



**GENERALITAT
VALENCIANA**

Conselleria d'Agricultura,
Medi Ambient, Canvi Climàtic
i Desenvolupament Rural

**INFORME PRELIMINAR
SOBRE
LA GESTIÓN DEL CICLO URBANO DEL AGUA EN
LA COMUNITAT VALENCIANA**

INFORME PRELIMINAR SOBRE LA GESTIÓN DEL CICLO URBANO DEL AGUA EN LA COMUNITAT VALENCIANA

Objeto

Presentar de forma ordenada una síntesis de la información disponible sobre la gestión del ciclo urbano del agua

Base para el inicio del “análisis de la situación actual de la gestión del agua en nuestra Comunidad”

INFORME PRELIMINAR SOBRE LA GESTIÓN DEL CICLO URBANO DEL AGUA EN LA COMUNITAT VALENCIANA

Metodología

Identificar las fuentes de información y sus características

Explorar la información disponible y realizar una extracción sistemática y crítica

Definir algunos indicadores que puedan ofrecer una visión global de la situación y faciliten profundizar en aspectos concretos

INFORME PRELIMINAR SOBRE LA GESTIÓN DEL CICLO URBANO DEL AGUA EN LA COMUNITAT VALENCIANA

Observatorios: otras experiencias

Xàbia

París

Andalucía

Cataluña

INFORME PRELIMINAR SOBRE LA GESTIÓN DEL CICLO URBANO DEL AGUA EN LA COMUNITAT VALENCIANA

ADMINISTRACIÓN/GESTOR DE LA INFORMACIÓN		BASES DE DATOS Y FUENTES
Ministerio de Hacienda		Información EELL/Costes Servicios
Ministerio de Política Territorial y Función Pública		Encuesta de Infraestructura y Equipamientos Locales (EIEL)
Ministerio de Sanidad, Consumo y Bienestar Social		Sistema de Información Nacional de Aguas de Consumo (SINAC)
Conselleria de Sanidad Universal y Salud Pública	Dirección General de Salud Pública	
Conselleria de Agricultura, Medio Ambiente, Cambio Climático y Desarrollo Rural	Dirección General del Agua	Información solicitada a Gestores del abastecimiento de agua potable
	Entidad de Saneamiento de Aguas de la Comunitat Valenciana	Información aportada por Gestores del abastecimiento
		Datos de explotación de las EDAR's
Conselleria de Economía Sostenible, Sectores Productivos, Comercio y Trabajo	Dirección General de Comercio y Consumo	Comisión de Precios. Expedientes de aprobación de tarifas

INFORME PRELIMINAR SOBRE LA GESTIÓN DEL CICLO URBANO DEL AGUA EN LA COMUNITAT VALENCIANA

SINAC



The image shows a screenshot of the SINAC (Sistema de Información Nacional de Aguas de Consumo) website. The background features a blue water splash with bubbles. In the top left corner, there is a yellow box containing the Spanish coat of arms and the text "MINISTERIO DE SANIDAD, CONSUMO Y BIENESTAR SOCIAL". The main header displays the "SINAC" logo and the full name "Sistema de Información Nacional de Aguas de Consumo". Below the header, there are four navigation buttons: "Acceso Profesional" (blue), "Acceso Ciudadano" (dark blue), "Información Sinac" (green), and "Entorno Pruebas" (teal). At the bottom, a small copyright notice reads: "© Ministerio de Sanidad, Servicios Sociales e Igualdad | Optimizado para resolución 1024x768 o superior y navegadores IE Explorer 8 o superior y Mozilla Firefox".

Tablas comparativas: metodología y cuestiones a tener en cuenta AGUA POTABLE

Los importes recogidos en las tablas se han obtenido de las tarifas de 2017 y de las facturas tipo facilitadas por las empresas concesionarias para un consumo de 100 m³/año repartido por partes iguales en los 12 meses.

La cuota de servicio incluye todos los conceptos con esa denominación contemplados en la tarifa, también si se refieren a la conexión a alguna red de agua en alta supramunicipal o compra de agua a otros proveedores (pe: pozos de regantes).

De igual manera se han incluido los conceptos de cuota de consumo.

Tablas comparativas: metodología y cuestiones a tener en cuenta AGUA POTABLE

NO se han incluido cuotas de inversiones que explícitamente aparezcan bajo ese concepto o similares en la tarifa, pero ES POSIBLE QUE ALGUNAS CUOTAS DE SERVICIO O INCLUSO DE CONSUMO INCLUYAN IMPORTES DESTINADOS A INVERSIONES, cuestión que sólo puede constatarse examinando la justificación detallada de la tarifa y que muestra la heterogeneidad de las estructuras de las tarifas.

En “contador” se ha incluido cualquier concepto que relacionado con su alquiler, mantenimiento o amortización así denominado en la tarifa.

INFORME PRELIMINAR SOBRE LA GESTIÓN DEL CICLO URBANO DEL AGUA EN LA COMUNITAT VALENCIANA

MUNICIPIO	CODMUNI	Cuota consumo agua potable (€/100 M3/año)	Cuota de servicio agua potable (€/año)	Contador (€/año)	Total Agua Potable (€/100 M3/año)
ALAQUÁS	46005	8,29	36,80	11,16	56,25
ALBORAIA	46013	53,96	54,84	8,40	117,20
ALDAIA	46021	45,16	36,77	2,25	84,17
ALFAFAR	46022	27,23	29,52	4,56	61,31
ALGEMESÍ	46029	61,10	24,36	8,96	94,42
ALICANTE	03014	36,36	92,04	6,96	135,36
ALMAZORA	12009	15,53	36,28	5,44	57,25
ALMORADÍ	03015	86,40	55,56	5,40	147,36
ALZIRA	46017	45,90	30,64	8,72	85,26
BENIDORM	03031	41,98	83,40	3,72	129,10
BURJASSOT	46078	53,00	69,80	14,60	137,40
BURRIANA	12032	24,60	63,40	4,76	92,76
CATARROJA	46094	34,56	27,76	8,44	70,76
CASTELLÓ	12040	16,18	72,60	9,52	98,30
CREVILLET	03059	104,75	38,11	7,86	150,72
CULLERA	46105	33,43	53,44	8,16	95,03
DENIA	03063	46,20	114,48	0,00	160,68
EL CAMPELLO	03050	28,88	69,12	8,76	106,76
ELDA	03066	24,49	52,56	14,40	91,45
ELX	03065	74,98	51,60	8,73	135,31
GANDÍA	46131	42,90	72,77	9,60	125,26
IBI	03079	37,00	30,80	5,40	73,20
LA POBLA DE VALLBONA	46202	37,31	31,32	5,24	73,87
LA VALL D'UIXÒ	12126	46,67	61,40	8,00	116,07

INFORME PRELIMINAR SOBRE LA GESTIÓN DEL CICLO URBANO DEL AGUA EN LA COMUNITAT VALENCIANA

MUNICIPIO	CODMUNI	Cuota consumo agua potable (€/100 M3/año)	Cuota de servicio agua potable (€/año)	Contador (€/año)	Total Agua Potable (€/100 M3/año)
LA VILA JOIOSA	03139	57,88	51,60	5,12	114,60
LLÍRIA	46147	26,40	53,16	9,00	88,56
MANISES	46159	39,01	89,56	9,28	137,85
MISLATA	46169	48,30	84,84	18,60	151,74
MUTXAMEL	03090	60,16	52,56	3,84	116,56
NOVELDA	03093	53,58	60,60	7,08	121,26
ONDA (consorcio La Plana)	12084	19,62	43,28	8,32	71,22
ONTINYENT	46184	21,20	52,72	13,16	87,08
ORIHUELA	03099	77,92	83,76	5,40	167,08
PAIPORTA	46186	46,60	65,84	16,44	128,88
PATERNA	46190	41,78	19,32	4,52	65,62
PETRER	03104	12,40	61,32	7,92	81,64
RIBA-ROJA	46214	24,65	44,52	4,00	73,17
SAGUNTO	46220	40,60	33,20	9,41	83,21
SAN JUAN	03119	11,24	55,44	6,96	73,64
SAN VICENTE DEL RASPEIG	03122	35,28	80,76	6,72	122,76
SANTA POLA	03121	70,01	54,96	5,80	130,77
SUECA	46235	21,01	35,28	6,00	62,29
TORRENT	46244	75,35	32,54	4,12	112,01
TORREVIEJA	03133	83,88	53,12	4,52	141,52
VALENCIA	46250	56,51	62,10	30,00	148,61
VILA-REAL	12135	18,46	36,24	7,12	61,82
VINARÒS	12138	24,32	61,52	7,36	93,20
XIRIVELLA	46110	46,80	30,28	4,04	81,12

Tablas comparativas: metodología y cuestiones a tener en cuenta ALCANTARILLADO

Los importes recogidos en las tablas se han obtenido de las tarifas de 2017 y de las facturas tipo facilitadas por las empresas concesionarias para un consumo de 100 m³/año repartido por partes iguales en los 12 meses.

La cuota de servicio incluye todos los conceptos con esa denominación contemplados en la tarifa.

De igual manera se han incluido los conceptos de cuota de consumo.

INFORME PRELIMINAR SOBRE LA GESTIÓN DEL CICLO URBANO DEL AGUA EN LA COMUNITAT VALENCIANA

MUNICIPIO	CODMUNI	Cuota de consumo de alcantarillado (€/100 M3/año)	Cuota de servicio alcantarillado (€/año)	Coste de alcantarillado (€/100 M3/año)
ALQUÁS	46005	3,38	5,49	8,87
ALBORAIA	46013	0,00	0,00	0,00
ALDAIA	46021	16,23	4,43	20,66
ALFAFAR	46022	15,10	17,40	32,50
ALGEMESÍ	46029	9,40	3,80	13,20
ALICANTE	03014	6,04	6,80	12,84
ALMAZORA	12009	6,50	12,52	19,02
ALMORADÍ	03015	12,41	3,12	15,53
ALZIRA	46017	30,12	0,00	30,12
BENIDORM	03031	3,38	10,16	13,54
BURJASSOT	46078	15,70	5,27	20,97
BURRIANA	12032	6,00	7,33	13,33
CATARROJA	46094	4,00	0,00	4,00
CASTELLÓ	12040	0,00	0,00	0,00
CREVILLET	03059	16,02	2,11	18,13
CULLERA	46105	23,75	6,61	30,36
DENIA	03063	45,00	10,50	55,50
EL CAMPELLO	03050	0,00	0,00	0,00
ELDA	03066	0,00	0,00	0,00
ELX	03065	3,76	5,93	9,69
GANDÍA	46131	4,37	8,79	13,15
IBI	03079	17,39	4,28	21,67
LA POBLA DE VALLBONA	46202	8,05	2,88	10,93
LA VALL D'UIXÒ	12126	0,00	0,00	0,00

INFORME PRELIMINAR SOBRE LA GESTIÓN DEL CICLO URBANO DEL AGUA EN LA COMUNITAT VALENCIANA

MUNICIPIO	CODMUNI	Cuota de consumo de alcantarillado (€/100 M3/año)	Cuota de servicio alcantarillado (€/año)	Coste de alcantarillado (€/100 M3/año)
LA VILA JOIOSA	03139	21,67	2,48	24,15
LLÍRIA	46147	0,00	0,00	0,00
MANISES	46159	12,00	4,80	16,80
MISLATA	46169	34,70	0,00	34,70
MUTXAMEL	03090	0,00	0,00	0,00
NOVELDA	03093	0,00	5,40	5,40
ONDA (consorcio La Plana)	12084	0,00	0,00	0,00
ONTINYENT	46184	0,00	0,00	0,00
ORIHUELA	03099	18,80	9,12	27,92
PAIPORTA	46186	18,20	0,00	18,20
PATERNA	46190	0,00	0,00	0,00
PETRER	03104	0,00	0,00	0,00
RIBA-ROJA	46214	5,20	8,44	13,64
SAGUNTO	46220	22,98	2,33	25,31
SAN JUAN	03119	10,48	10,48	20,96
SAN VICENTE DEL RASPEIG	03122	0,00	0,00	0,00
SANTA POLA	03121	0,00	10,91	10,91
SUECA	46235	0,00	0,00	0,00
TORRENT	46244	13,63	3,84	17,47
TORREVIEJA	03133	11,00	10,60	21,60
VALENCIA	46250	30,90	0,00	30,90
VILA-REAL	12135	0,00	0,00	0,00
VINARÒS	12138	0,00	0,00	0,00
XIRIVELLA	46110	18,70	5,81	24,51

Tablas comparativas: metodología y cuestiones a tener en cuenta SANEAMIENTO

Los importes recogidos en las tablas se han obtenido de las tarifas de 2017 y de las facturas tipo facilitadas por las empresas concesionarias para un consumo de 100 m³/año repartido por partes iguales en los 12 meses.

Las cuotas de servicio y de consumo son las aprobadas por el parlamento valenciano (Corts Valencianes) mediante la ley de presupuestos.

INFORME PRELIMINAR SOBRE LA GESTIÓN DEL CICLO URBANO DEL AGUA EN LA COMUNITAT VALENCIANA





MUNICIPIO	CODMUNI	Cuota de consumo de saneamiento (€/100 M3/año)	Cuota de servicio de saneamiento (€/año)	Canon de saneamiento (€/100 M3/año)
ALQUÁS	46005	41,20	14,60	55,80
ALBORAIA	46013	41,20	21,90	63,10
ALDAIA	46021	41,20	14,60	55,80
ALFAFAR	46022	41,20	14,60	55,80
ALGEMESÍ	46029	41,20	14,60	55,80
ALICANTE	03014	44,10	14,96	59,06
ALMAZORA	12009	41,20	14,60	55,80
ALMORADÍ	03015	41,20	14,60	55,80
ALZIRA	46017	41,20	14,60	55,80
BENIDORM	03031	44,10	14,94	59,04
BURJASSOT	46078	41,20	14,60	55,80
BURRIANA	12032	41,20	14,60	55,80
CATARROJA	46094	41,20	14,60	55,80
CASTELLÓ	12040	44,10	14,94	59,04
CREVILLET	03059	41,20	14,60	55,80
CULLERA	46105	41,20	14,60	55,80
DENIA	03063	41,20	21,90	63,10
EL CAMPELLO	03050	41,20	14,60	55,80
ELDA	03066	44,10	14,94	59,04
ELX	03065	44,10	14,94	59,04
GANDÍA	46131	44,10	22,42	66,52
IBI	03079	41,20	14,60	55,80
LA POBLA DE VALLBONA	46202	41,20	14,60	55,80
LA VALL D'UIXÒ	12126	41,20	14,60	55,80

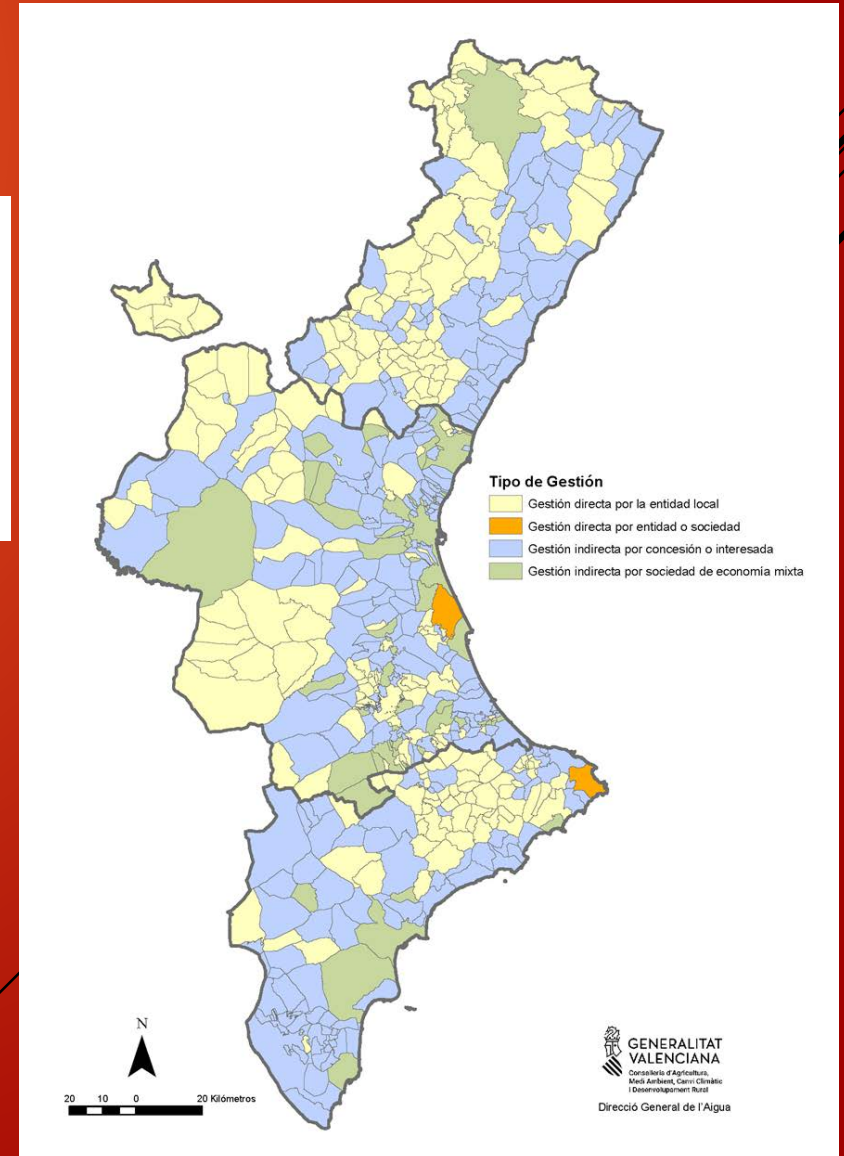
INFORME PRELIMINAR SOBRE LA GESTIÓN DEL CICLO URBANO DEL AGUA EN LA COMUNITAT VALENCIANA

MUNICIPIO	CODMUNI	Cuota de consumo de saneamiento (€/100 M3/año)	Cuota de servicio de saneamiento (€/año)	Canon de saneamiento (€/100 M3/año)
LA VILA JOIOSA	03139	41,20	14,60	55,80
LLÍRIA	46147	41,20	21,90	63,10
MANISES	46159	41,20	14,60	55,80
MISLATA	46169	41,20	14,60	55,80
MUTXAMEL	03090	12,00	14,60	26,60
NOVELDA	03093	41,20	21,90	63,10
ONDA (consorcio La Plana)	12084	41,20	10,95	52,15
ONTINYENT	46184	41,20	14,60	55,80
ORIHUELA	03099	44,10	14,94	59,04
PAIPORTA	46186	41,20	14,60	55,80
PATERNA	46190	44,10	14,94	59,04
PETRER	03104	41,20	14,60	55,80
RIBA-ROJA	46214	41,20	14,60	55,80
SAGUNTO	46220	44,10	14,96	59,06
SAN JUAN	03119	41,20	14,60	55,80
SAN VICENTE DEL RASPEIG	03122	44,10	14,96	59,06
SANTA POLA	03121	41,20	14,60	55,80
SUECA	46235	41,20	21,90	63,10
TORRENT	46244	44,10	14,94	59,04
TORREVIEJA	03133	44,10	14,94	59,04
VALENCIA	46250	44,10	22,42	66,52
VILA-REAL	12135	44,10	14,94	59,04
VINARÒS	12138	41,20	14,60	55,80
XIRIVELLA	46110	41,20	14,60	55,80

INFORME PRELIMINAR SOBRE LA GESTIÓN DEL CICLO URBANO DEL AGUA EN LA COMUNITAT VALENCIANA

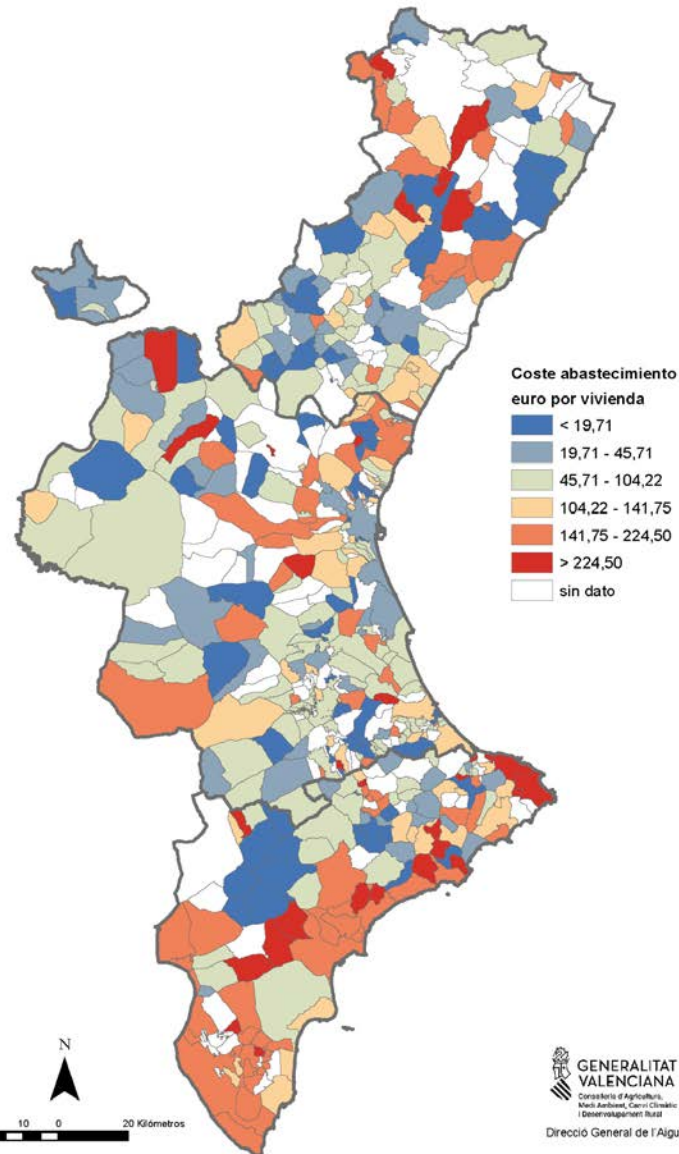
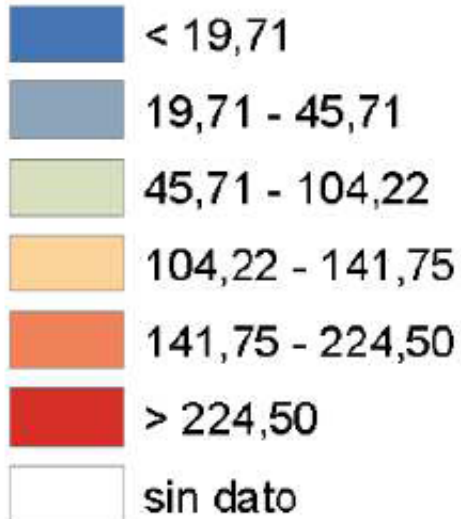
Tipo de Gestión

-  Gestión directa por la entidad local
-  Gestión directa por entidad o sociedad
-  Gestión indirecta por concesión o interesada
-  Gestión indirecta por sociedad de economía mixta



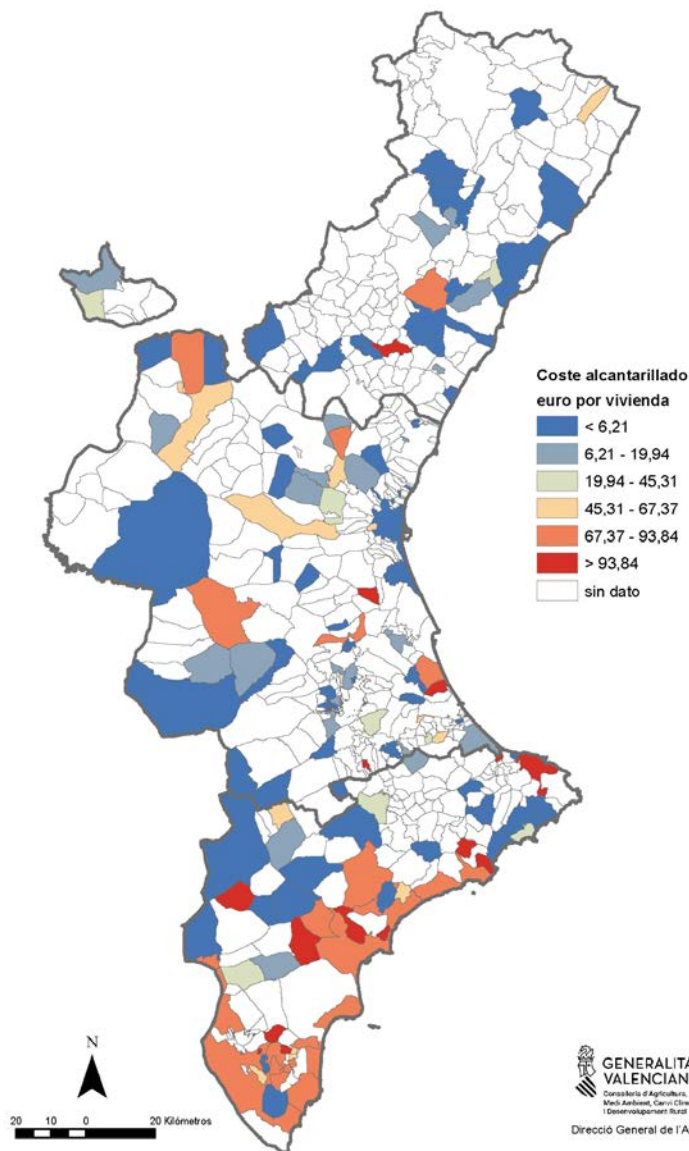
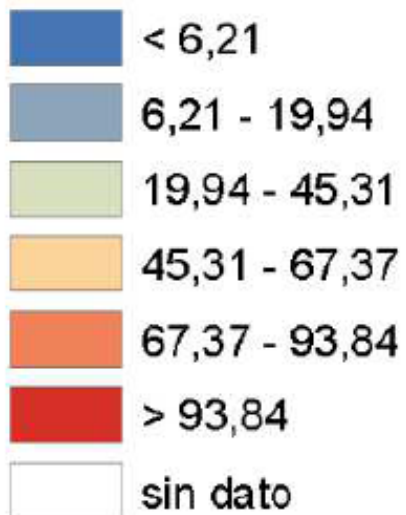
INFORME PRELIMINAR SOBRE LA GESTIÓN DEL CICLO URBANO DEL AGUA EN LA COMUNITAT VALENCIANA

Coste abastecimiento euro por vivienda



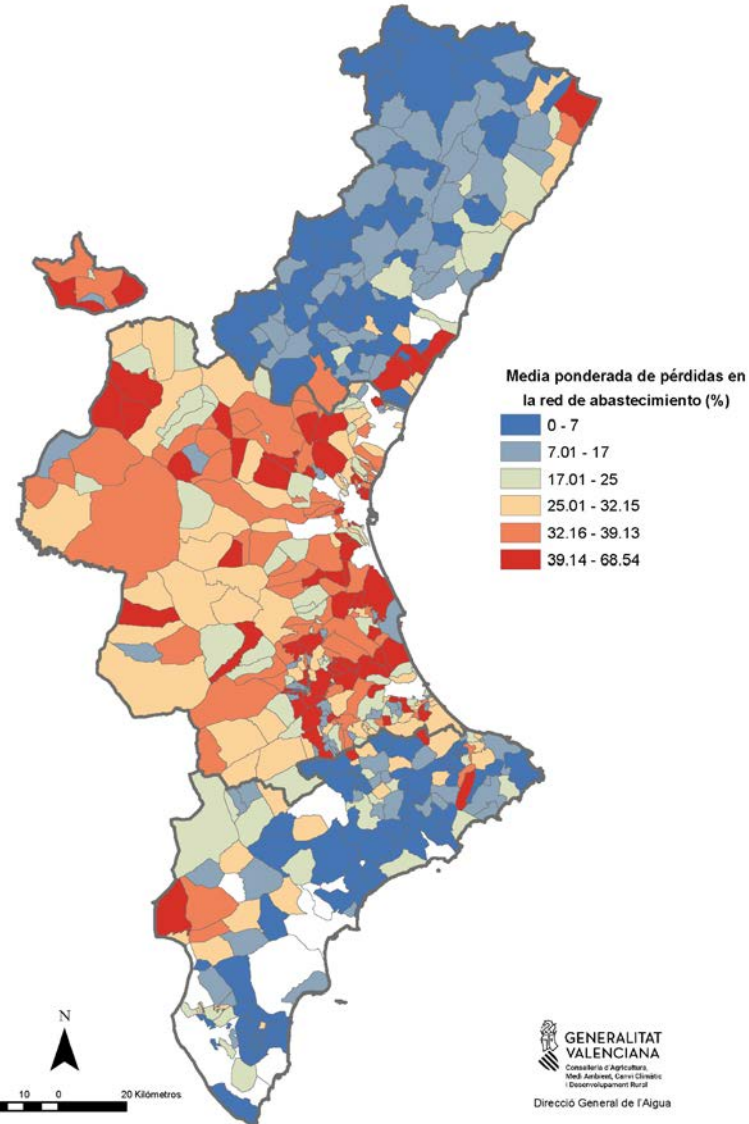
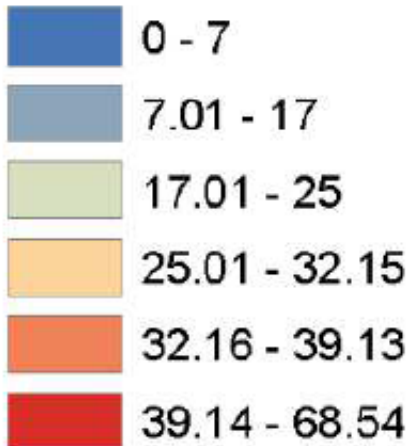
INFORME PRELIMINAR SOBRE LA GESTIÓN DEL CICLO URBANO DEL AGUA EN LA COMUNITAT VALENCIANA

Coste alcantarillado euro por vivienda



INFORME PRELIMINAR SOBRE LA GESTIÓN DEL CICLO URBANO DEL AGUA EN LA COMUNITAT VALENCIANA

Media ponderada de pérdidas en la red de abastecimiento (%)



INFORME PRELIMINAR SOBRE LA GESTIÓN DEL CICLO URBANO DEL AGUA EN LA COMUNITAT VALENCIANA

Tipo de gestión y contratos

>92% de la población se abastece de sistemas gestionados por empresas privadas o mixtas participadas por privadas.

INFORME PRELIMINAR SOBRE LA GESTIÓN DEL CICLO URBANO DEL AGUA EN LA COMUNITAT VALENCIANA

Tipo de gestión y contratos

Contratos de larga duración

90% población > 10 años

80% población > 20 años

50% población > 30 años

32% población > 45 años

Feliz 8 de noviembre



INFORME PRELIMINAR SOBRE LA GESTIÓN DEL CICLO URBANO DEL AGUA EN LA COMUNITAT VALENCIANA

GRACIAS POR SU
ATENCIÓN