

INDICADORS DE SEGUIMENT

—
2020/2021/2022

ANNEX.
ESTRATÈGIA
VALENCIANA DE CANVI
CLIMÀTIC I ENERGIA

Data de publicació: Juliol 2023









INDICADORS GLOBALS					
Àmbit/ Sector	Departament	INDICADOR (unitats)	2020 (o últim any disponible)	2021 (o últim any disponible)	2022 (o últim any disponible)
GASOS D'EFFECTE D'HIVERNACLE	[CC]	1. Emissions de gasos d'efecte d'hivernacle per càpita (tCO2 per càpita)	*6,25 (2017)	*6,07(2018)	*5,74 (2019)
	[MOB]	2. Emissions de gasos d'efecte d'hivernacle en el sector transport (tCO2 total)	6.867.811	7.819.060	8.627.893
ENERGIA	[IVACE]	3. Participació de les energies renovables sobre el consum final brut d'energia (%)	12,5 (2018)	12,4 (2019)	13,2 (2020)
	[IVACE]	4. Participació de les energies renovables sobre la producció elèctrica final (%)	18,7 (2018)	19,5 (2019)	18,1 (2020)
	[IVACE]	5. Intensitat Energètica Final (tep/M€)	85,5 (2018)	84 (2019)	82,6 (2020)
	[IVACE]	6. Dependència del Petrolí (%)	37,2 (2019)	37,7 (2019)	33,5 (2020)
RESIDUS	[RES]	7. Quantitat de residus domèstics i assimilables gestionats per habitant i any (Kg/hab./any) - habitants INE	499 (2019)	488 (2020)	
	[RES]	8. Percentatge de residus municipals reciclats enfront del total de residus municipals gestionats (%)	55 (2019)	58,2 (2020)	
RECURSOS HÍDRICS	[AIGUA]	9. Volum d'aigua reutilitzada a la Comunitat Valenciana (hm ³)	120,15	127,22	272,19
EMERGÈNCIES I ESDEVENIMENTS EXTREMS	[SR EMER]	10. Nombre d'esdeveniments extrems relacionats amb factors climàtics registrats anualment (núm)	Dies amb risc extrem de IIFF en la CV:47 Dies que superen 180mg/m ³ d'ozó: 1 Dies alerta per calor extrema en la CV: 5 Dies d'emergències per pluges extremes:30 Dies d'emergència per nevades: 17	Dies amb risc extrem de IIFF en la CV:29 Dies que superen 180mg/m ³ d'ozó: 1 Dies alerta per calor extrema en la CV: 4 Dies d'emergències per pluges extremes:30 Dies d'emergència per nevades: 5	Dies amb risc extrem de IIFF en la CV:58 Dies que superen 180mg/m ³ d'ozó: 0 Dies alerta per calor extrema en la CV: 39 Dies d'emergències per pluges extremes: • 47 (preemergència per pluges de nivell taronja o rojo) • 15 (preemergència per pluges i tronades de nivell taronja), dels quals 9 dies es va alcanzar la situació de emergència. Dies d'emergència per nevades: 24 (preemergència per plaques de gel)
IMPORT ECONÒMIC	[TRIB]	11. Percentatge dels impostos mediambientals respecte al total dels impostos propis més els impostos cedits gestionats per les CCAA (%)	11	15	10.35

*Dada ajustada tenint en compte l'energia consumida en la Comunitat Valenciana i el mix nacional. (apartat 1-4 de l'informe d'inventari d'emissions CV)
2020-2030 - Canvi Climàtic - Generalitat Valenciana (gva.es)



INDICADORS ESPECÍFICS		
 INDICADORS MITIGACIÓ (IM)	 INDICADORS ADAPTACIÓ (IA)	 INDICADORS COMUNS (IC)
<p>SECTOR PÚBLIC - IM-1</p> <p>ENERGIA - IM-2</p> <p>PETJADA DE CARBONI - IM-3</p> <p>SECTORS DIFUSOS</p> <p>1. Mobilitat i transport - IM-4</p> <p>2. Agricultura, ramaderia i pesca - IM-5</p> <p>3. Residencial, comercial i institucional</p> <ul style="list-style-type: none"> • Territori - IM-6 • Habitatge - IM-7 • Comerç i consum - IM-8 • Turisme - IM-9 <p>4. Indústria fora del comerç de drets d'emissió de GEH - IM-10</p> <p>5. Residus - IM-11</p> <p>EMBORNALS - IM-12</p> <p>SALUT - IM-13</p>	<p>SALUT - IA-1</p> <p>ÀREA DE RESPOSTA A LES EMERGÈNCIES - IA-2</p> <p>AGRICULTURA I RAMADERIA - IA-3</p> <p>BIODIVERSITAT I FORESTAL - IA-4</p> <p>RECURSOS HÍDRICS - IA-5</p> <p>ZONES COSTANERES - IA-6</p> <p>PAISATGE - IA-7</p> <p>ÀMBIT SOCIAL - IA-8</p>	<p>INVESTIGACIÓ, DESENVOLUPAMENT I INNOVACIÓ TECNOLÒGICA - IC-1</p> <p>SENSIBILITZACIÓ, CAPACITACIÓ I PARTICIPACIÓ - IC-2</p> <p>COOPERACIÓ I DESENVOLUPAMENT SOSTENIBLE - IC-3</p>



SECTOR PÚBLIC					
 Referència	 Indicador (unitats)	 Departament	 2020 (o últim any disponible)	 2021 (o últim any disponible)	 2022 (o últim any disponible)
IM-01-01	Nombre de vehicles ecoeficients davant del total de vehicles en la flota institucional (%)	[PATRIMONI]	El 60% dels vehicles són ecoeficients		
IM-01-02	Variació anual del consum energètic de la GVA (%)	[IVACE]	-1,4 (2018)	-1,3 (2019)	-4.0% (2020)
IM-01-03	Capacitat instal·lada en autoconsum en la GVA (MW)	[ENERGIA]	1,21		
IM-01-04	Inversió anual per a millorar l'eficiència energètica en els centres sanitaris (€)	[INF SAN]	6.942.152,76 €	6.639.876,59 €	









ENERGIA					
Referència	Indicador (unitats)	Departament	2020 (o últim any disponible)	2021 (o últim any disponible)	2022 (o últim any disponible)
IM-02-01	Potència elèctrica instal·lada total eòlica (MW)	[IVACE]	1.194 (2018)	1.194 (2019)	1.243 (2020)
IM-02-02	Producció elèctrica eòlica (MWh)	[IVACE]	2.496.000 (2018)	2.609.000 (2019)	2.228.000 (2020)
IM-02-03	Potència elèctrica instal·lada total fotovoltaica (MW)	[IVACE]	364 (2018)	370 (2019)	421 (2020)
IM-02-04	Increment anual de la producció elèctrica fotovoltaica (%)	[IVACE]	-3,8 (2018)	5 (2019)	+9,4 (2020)
IM-02-05	Potència elèctrica instal·lada total hidràulica (MW)	[ENERGIA]		642	
IM-02-06	Increment anual de la producció elèctrica hidràulica (%)	[ENERGIA]		-2,05	
IM-02-07	Potència elèctrica instal·lada total biomassa/biogàs (MW)	[IVACE]	25 (2018)	20 (2019)	20 (2020)
IM-02-08	Increment anual de la producció elèctrica biomassa/biogàs (%)	[IVACE]	7,8 (2018)	-6 (2019)	0 (2020)
IM-02-09	Instal·lacions en autoconsum (núm)	[ENERGIA]		4.544	
IM-02-10	Potència elèctrica instal·lada total autoconsum (MW)	[ENERGIA]		171,66	
IM-02-11	Producció biomassa/biogàs us tèrmic (Ktep/any)	[IVACE]	281,9 (2018)	282,2 (2019)	256,9 (2020)
IM-02-12	Producció instal·lada solar tèrmica (Ktep/any)	[IVACE]	194 (2018)	195 (2019)	202 (2020)
IM-02-13	Potència instal·lada geotèrmica (%)	[IVACE]	0,4 (2018)	0,4 (2019)	0,4 (2020)



PETJADA DE CARBONI					
Referència	Indicador (unitats)	Departament	2020	2021	2022
IM-03 - 01	Accions realitzades per a promoure la inscripció en el registre de Petjada de Carboni de l'OECC (núm)	[CEACV]	7	5	6
IM-03-02	Entitats de la Comunitat Valenciana inscrites en el Registre Oficial de petjada de carboni, compensació i projectes d'absorció de diòxid de carboni del Ministeri (núm. total)	[CC]	(2019) nº d'organitzacions: 102 nº petjades inscrites: 273	(2020) nº d'organitzacions: 96 nº petjades inscrites: 301	(2021) nº d'organitzacions: 108 nº petjades inscrites: 302



SECTORS DIFUSOS - MOBILITAT I TRANSPORT					
 Referència	 Indicador (unitats)	 Departament	 2020 (o últim any disponible)	 2021 (o últim any disponible)	 2022 (o últim any disponible)
IM-04-01	Increment en el nombre de punts de recàrrega pública de vehicle elèctric (núm)	[IVACE]	98 (2018)	129 (2019)	556 (2020)
IM-04-02	Vehicles elèctrics a la CV davant del total de vehicles matriculats a l'any en la Comunitat Valenciana (%)	[IVACE]	0,8 (2018)	0,7 (2019)	2,9 (2020)
IM-04-03	Consum final de renovables en el sector transport (%)	[IVACE]	4,8 (2018)	4,5 (2019)	6,3 (2020)
IM-04-04	Tones de CO ₂ eq/actiu (tones/hab)	[MOB]	2,85	3,16	3,36
IM-04-05	Tones de CO ₂ eq/ocupat (tones/hab)	[MOB]	3,4	3,7	3,89
IM-04-06	Tones de CO ₂ eq/1000€ PIB (tones/1.000€)	[MOB]	0,066	0,07	0,07
IM-04-07	Tones de CO ₂ eq/vehicle (tones/vehicle)	[MOB]	1,8	2,03	2,2
IM-04-08	Tones de CO ₂ eq/turisme (tones/turisme)	[MOB]	2,61	2,95	3,21
IM-04-09	Tones de CO ₂ eq/tona transportada per carretera (%)	[MOB]	0,0343	0,0354	0,042



SECTORS DIFUSOS - AGRICULTURA, RAMADERIA I PESCA					
 Referència	 Indicador (unitats)	 Departament	 2020	 2021	 2022
IM-05-01	Plantes d'agrocompostaje i/o de gestió de biomassa residual (convenis, accions de consorcis de residus, ajudes cooperació PDR) (nombre de projectes/nombre de projectes l'any anterior)	[AG-PAC]	8 projectes de cooperació, 1 projecte finca col·laboradora		28
IM-05-02	Superfície de les explotacions agràries sotmeses a eco-esquemes o agricultura ecològica (ha)	[AG-DR] [AG-PAC]	16.686 hectàrees d'agricultura ecològica	32.313 hectàrees d'agricultura ecològica	42.913 hectàrees d'agricultura ecològica
IM-05-03	Superfície destinada a l'agricultura ecològica en la Comunitat Valenciana davant de la superfície total de les explotacions agrícoles (ha/ha totals)	[AG-DR]	17,9	18,7% Superfície en AE/total 2021: 153.503 has / 818.893 has	dada disponible a partir juliol 2023 Superfície en AE/total 2021: 153.778 has / dada no disponible
IM-05-04	Superfície de les explotacions agràries amb compromisos mediambientals (ha)	[AG-DR] [AG-PAC]	15.475,23 amb compromisos agroambientals vigents en 2021	15.425,09 amb compromisos agroambientals vigents en 2021 Ajuda al cultiu sostenible de l'arròs en aiguamolls: 14.847 Ocells esteparis: 221 has	Ajuda al cultiu sostenible de l'arròs en aiguamolls: 15.110 Ocells esteparis: 221 has
IM-05-05	Cens d'explotacions ramaderes ecològiques davant del cens total de les explotacions ramaderes (núm)	[AG-DR]	0,008	Explotacions ganaders en AE/total 2021 = 31 / 3.525	Explotacions ganaderes en AE/total 2022 = 35 / No disponible fins a finals de juliol



SECTORS DIFUSOS - RESIDENCIAL, COMERCIAL I INSTITUCIONAL (Territori)					
 Referència	 Indicador (unitats)	 Departament	 2020	 2021	 2022
IM-06-01	Superfície de la infraestructura verda proposta en els plans d'ordenació del territori no protegits per instruments sectorials de caràcter ambiental (ha)	[OTP]	18.500*	18.500*	18.500*
IM-06-02	Creixement estimat de població per al global de la Comunitat Valenciana (%)	[OTP]	1% acumulatiu fins a 2030		
IM-06-03	Consum de sòl artificial (m2/hab)	[OTP]	0,07**	0,07**	0,07**
IM-06-04	Incorporació de criteris de prevenció d'incendis forestals en la revisió de la normativa urbanística, tant en la incorporació d'obligacions per a noves urbanitzacions com la consideració de mesures de prevenció en la regulació de disseminats en enclavaments forestals (si/no)	[P INC]	Si	Si, en base al Decreto Legislativo 1/2021 del texto refundido de la Ley de Ordenación del Territorio, Urbanismo y Paisaje. Anexo XI	Si

**En aquest indicador s'inclou la superfície de la Infraestructura Verda de plans d'ordenació del territori ja aprovats. En l'actualitat estan aprovats el PAT de l'Horta i el PAT del Litoral (*PATIVEL). S'aniran afegint la resta de superfícies d'aquells plans que vagen aprovant-se.*

***S'ha calculat el sòl artificial d'acord amb el *Corine 2018 i el Corine 2012*



SECTORS DIFUSOS - RESIDENCIAL, COMERCIAL I INSTITUCIONAL (Habitatge)					
 Referència	 Indicador (unitats)	 Departament	 2020 (o últim any disponible)	 2021 (o últim any disponible)	 2022 (o últim any disponible)
IM-07-01	Variació anual en el consum energètic final per càpita en el sector domèstic (%)	[IVACE]	0,2 (2018)	-0,6 (2019)	3,4 (2020)
IM-07-02	Variació anual del consum energètic final en el sector terciari (%)	[IVACE]	1,3 (2018)	1,7 (2019)	-9,7 (2020)
IM-07-03	Inversió en transició ecològica en matèria d'arquitectura (€)	[IEC]	Convocatòria Pla IRTA: 1.309.562,32€ en ajudes a un total de 49 actuacions	Convocatòria Pla IRTA: 895.844,86€ en ajudes a un total de 38 actuacions	
IM-07-04	Inversió en digitalització per a la sostenibilitat de l'edificació (€)	[IEC]	Actuació en marxa a partir de 2021	250.000€	



SECTORS DIFUSOS - RESIDENCIAL, COMERCIAL I INSTITUCIONAL (Comerç i consum)					
Referència	Indicador (unitats)	Departament	2020	2021	2022
IM-08-01	Comerços amb tipologies característiques de proximitat per cada 1.000 habitants. (PATSECOVA) (núm.)	[COM]	2,09 per cada 1.000 hab	2,09 per cada 1.000 hab	2,05 per cada 1.000 hab








SECTORS DIFUSOS - RESIDENCIAL, COMERCIAL I INSTITUCIONAL (Turisme)					
Referència	Indicador (unitats)	Departament	2020	2021	2022
IM-09-01	Membres de Qualitur en la línia mediambiental (núm)	[TUR]	115	129	342
IM-09-02	Municipis beneficiaris d'ajudes per a l'obtenció/renovació d'algun certificat d'acord amb la norma ISO 14001, EMAS, Ecolabel i/o Petjada de carboni (núm.)	[TUR]	22	En 2021 no es van publicar ajudes de concurrència competitiva	En 2022 les ajudes no es van cobrir. Se signa un conveni de col·laboració amb el ICTE (institut per a la qualitat turística espanyola)
IM-09-03	Empreses beneficiàries d'ajudes per a la inversió en instal·lacions i equipaments sostenibles (núm.)	[TUR]	31	En 2021 no es van publicar ajudes de concurrència competitiva	En 2022 la convocatòria es va destinar a cobrir despeses corrents (sostenibilitat)
IM-09-04	Entitats adherides al codi ètic del turisme valencià (núm.)	[TUR]	1.246	1.625	1.825
IM-09-05	Entitats adherides al codi ètic del turisme valencià amb BBPP implantades (núm.)	[TUR]	Es disposarà de dades a partir del 2021. Acaba de constituir-se el comitè d'ètica encarregat de l'avaluació.	405	336









SECTORS DIFUSOS - INDÚSTRIA FORA DEL COMERÇ DE DRETS D'EMISSIÓ DE GEH					
Referència	Indicador (unitats)	Departament	2020 (o últim any disponible)	2021 (o últim any disponible)	2022 (o últim any disponible)
IM-10-01	Potència instal·lada en instal·lacions de cogeneració amb autoconsum (MW)	[ENERGIA]	118,61		
IM-10-02	Nombre d'indústries amb instal·lacions de cogeneració amb autoconsum (núm)	[ENERGIA]	23		









SECTORS DIFUSOS - RESIDUS					
 Referència	 Indicador (unitats)	 Departament	 2019	 2020	 2021
IM-11-01	Quantitat anual de residus domèstics i assimilables gestionats (tones/any)	[RES]	2.498.430	2.470.201	
IM-11-02	Quantitat anual de residus recollits selectivament en la recollida en contenidors en vorera (paper-cartó, envasos mesclats, envasos de vidre, fracció orgànica) (tones/any)	[RES]	Paper/cartó: 71.973 EE.LL.: 60.855 Vidre: 88.622 M.O: 27.706	Paper/cartó: 74.230 EE.LL.: 70.535 Vidre: 83.039 M.O: 30.308	
IM-11-03	Quantitat anual de residus recollits selectivament en la recollida en contenidors de vorera per habitant (Kg/hab/any)	[RES]	Paper/cartó: 14,28 EE.LL.: 12,16 Vidre: 17,71 M.O: 5,53	Paper/cartó: 14,67 EE.LL.: 13,55 Vidre: 16,41 M.O: 5,99	
IM-11-04	Nombre d'ecoparcs autoritzats (núm)	[RES]	127	139	
IM-11-05	Quantitat de residus recollits selectivament en ecoparcs (tones/any)	[RES]	216.131	213.936	



SECTORS DIFUSOS - RESIDUS					
 Referència	 Indicador (unitats)	 Departament	 2019	 2020	 2021
IM-11-06	Instal·lacions de compostatge domèstic i comunitari en funcionament (núm)	[RES]	126	194	
IM-11-07	Quantitat de matèria orgànica recollida selectivament tractada en instal·lacions de compostatge domèstic i comunitari (tones/any)	[RES]	M.O: 388 Poda: 234	M.O: 493 Poda: 298	
IM-11-08	Quantitat de compost produït en instal·lacions de compostatge domèstic i comunitari (tones/any)	[RES]	461	587	
IM-11-09	Quantitat (tones/any) de residus domèstics mesclats (tot en u) gestionats en plantes de tractament mecanicobiològic (TMB) de la Comunitat Valenciana (tones/any)	[RES]	1.996.312	1.909.512	
IM-11-10	Quantitat agregada de materials recuperats en planta de tractament mecanicobiològic (PTMB) respecte del total de residus domèstics (residus en massa) (tones/any)	[RES]	Metalls: 33.459 Plàstics: 42.892 Vidre: 10.258 Paper/cartó: 26.932 Envasos compostos: 1.980 Altres materials: 12.877	Metalls: 33.533 Plàstics: 36.108 Vidre: 9.502 Paper/cartó: 22.676 Envasos compostos: 1.821 Altres materials: 22.392	



SECTORS DIFUSOS - RESIDUS					
 Referència	 Indicador (unitats)	 Departament	 2019	 2020	 2021
IM-11-11	Percentatge de materials recuperats en planta de tractament mecanicobiològic (PTMB) respecte del total de residus domèstics (residus en massa) (%)	[RES]	Metalls: 1,67 Plàstics: 2,14 Vidre: 0,51 Paper/cartó: 1,34 Envasos compostos: 0,09 Altres materials: 0,64	Metalls: 1,75 Plàstics: 1,89 Vidre: 0,49 Paper/cartó: 1,18 Envasos compostos: 0,09 Altres materials: 1,17	
IM-11-12	Quantitat (tones/any) de rebuig en plantes tractament mecanicobiològic (PTMB)	[RES]	1.123.709	1.031.618	
IM-11-13	Percentatge de rebuig en plantes tractament mecanicobiològic (PTMB) (%)	[RES]	54,02	56,28	
IM-11-14	Quantitat (tones/any) de material bioestabilitzat respecte del total de residus domèstics (residus en massa)	[RES]	273.469	267.882	
IM-11-15	Percentatge material bioestabilitzat respecte del total de residus domèstics (residus en massa) (%)	[RES]	14,34	13,41	
IM-11-16	Quantitat de matèria orgànica sotmesa a biometanització (tona/any)	[RES]	40.992	36.283	



SECTORS DIFUSOS - RESIDUS					
Referència	Indicador (unitats)	Departament	2019	2020	2021
IM-11-17	Quantitat de compost produït en plantes de tractament a partir de la matèria orgànica recollida selectivament (tones)	[RES]	43.707	42.507	
IM-11-18	Quantitat i percentatge d'envasos recuperats respecte del total de residus d'envasos tractats en plantes de selecció de residus d'envasos (tones)	[RES]	40.134	49.318	
IM-11-19	Percentatge d'envasos recuperats respecte del total de residus d'envasos tractats en plantes de selecció de residus d'envasos (%)	[RES]	65	70	
IM-11-20	Reducció d'emissions de biogàs després de l'actuació de segellament de dipòsits incontrolats i abocadors autoritzats (%)	[RES]	70%CH ₄ 30%CO ₂ eq	70%CH ₄ 30%CO ₂ eq	
IM-11-21	Quantitat de metà generat en abocadors que és aprofitat (m ³ /any)	[RES]	1.230.536	886.250	



EMBORNALS					
Referència	Indicador (unitats)	Departament	2020	2021	2022
IM-12-01	Taxa de captura de CO2 per la vegetació forestal (tCO2/ha per any)	[MN-OF]	2,49	2,49	2,49
IM-12-02	Superfície de plantacions temporals forestals (ha)	[MN-OF]	399,81	245	72
IM-12-03	Superfície de repoblació (ha)	[MN-OF]	35,62	11,90	330.05
IM-12-04	Superfície de restauració hidrologicaforestal (ha)	[MN-OF]	248,86	205,76	53,81
IM-12-05	Nivell d'inundació de les zones humides (% dades de nivell < 20cm)	[MN-ZH]	13	15	17
IM-12-06	Condicions d'eutrofització en zones humides (% casos de eutrofia (>*10mg/L))	[MN-ZH]	68	44	38
IM-12-07	Condicions d'oxigenació en zones humides (% casos d'hipòxia (<4mg/L))	[MN-ZH]	17	9	13
IM-12-08	Plans de restauració redactats de forma consensuada en el si de les taules de concertació postincendi després d'incendis de més de 500 ha (núm.)	[P INC]	S'ha realitzat el projecte de restauració de l'incendi forestal de Beneixama	1	4
IM-12-09	Superfície amb tractaments silvícoles (ha)	[MN-OF]	220,54	763,04	4.620,88
IM-12-10	Superfície amb pla tècnic de gestió vigent (ha)	[MN-OF]	28.251,36	180.136,07	235.764,29



EMBORNALS					
 Referència	 Indicador (unitats)	 Departament	 2020	 2021	 2022
IM-12-11	Superfície tractada en regenerats d'incendi (ha)	[P INC]	74,05	0	0
IM-12-12	Plans aprovats en matèria de prevenció d'incendis (núm)	[P INC]	103 de 525 plans locals (20%) 7 de Parcs Naturals	351 de 515 (68%)	431 de 515 (83,69%)
IM-12-13	Elaboració del mapa de combustibles del territori forestal (si/no)	[P INC]	SI	SI	SI
IM-12-14	Actualització anual de l'operativa del Pla de Vigilància Preventiva, per a millorar la coordinació entre mitjans que permeten assegurar la ràpida resposta (si/no)	[P INC]	SI	SI	SI
IM-12-15	Voluntaris i voluntàries de vigilància d'incendis per campanya (núm)	[P INC]	3.503	2.000	2.910



EMBORNALS					
Referència	Indicador (unitats)	Departament	2019 (o últim any disponible)	2020 (o últim any disponible)	2021 (o últim any disponible)
IM-12-16	Quantitat en pes de restes triturats de podes (tones)	[P INC]	358,59	390	254
IM-12-17	Parcel·les que sol·liciten el servei dels programes de trituració de restes de podes (núm)	[P INC]	404	465	286
IM-12-18	Infraestructures de prevenció d'incendis: millora o manteniment de la xarxa viària (km millorats)	[P INC]	272	403,4	125,4
IM-12-19	Infraestructures de prevenció d'incendis: xarxa de punts d'aigua (núm. depòsits nous i núm. depòsits en manteniment)	[P INC]	97 (manteniment)	199 (manteniment)	185 (manteniment)
IM-12-20	Infraestructures de prevenció d'incendis: àrees tallafocs (ha)	[P INC]	1.247	1.319,50	759,8
IM-12-21	Inversió realitzada per a l'impuls, en el marc del PDR, l'ordenació d'activitats agrícoles i ramaderes que actuen funcionalment com a discontinuïtats de prevenció (€)	[P INC]	---	---	92.529,98



SALUT					
Referència	Indicador (unitats)	Departament	2019 (o últim any disponible)	2020 (o últim any disponible)	2021 (o últim any disponible)
IM-13-01	Publicació del Decret de foment d'una alimentació saludable i sostenible en l'àmbit de les Administracions Públiques (si/no)	[SALUT]	SI	Actuació ja realitzada	Actuació ja realitzada
IM-13-02	Accions i recursos de Promoció de la Salut vinculades amb la cura i promoció dels entorns verds en els municipis recollides i mostrades en l'Observatori Valencià de Salut (núm)	[SALUT]	Es realitza la convocatòria de subvencions per al desplegament del Pla de Salut CV relacionades amb el desenvolupament de projectes de promoció de la salut a través d'entorns saludables. S'atorguen subvencions a 9 municipis	Es realitza la convocatòria de subvencions per al desplegament del Pla de Salut CV relacionades amb el desenvolupament de projectes de promoció de la salut a través d'entorns saludables.	Es realitza la convocatòria de subvencions per al desplegament del Pla de Salut CV relacionades amb el desenvolupament de projectes de promoció de la salut a través d'entorns saludables.



SALUT																																																																													
Referència	Indicador (unitats)	Departament	2020	2021	2022																																																																								
IA-01-01	Prevalença de patògens en productes vegetals (Percentatge de mostres que incompleixen els requeriments legals per als diferents patògens avaluats)	[SALUT]	<table border="1"> <thead> <tr> <th colspan="4">Productos Vegetales</th> </tr> <tr> <th></th> <th>n.º muestras analizadas/n.º muestras positivas (%)</th> <th colspan="2">incumplimientos</th> </tr> </thead> <tbody> <tr> <td>Salmonella</td> <td>80</td> <td>0</td> <td>0</td> </tr> <tr> <td>Listeria</td> <td>80</td> <td>0</td> <td>0</td> </tr> <tr> <td>Norovirus GI y GII</td> <td>31</td> <td>0</td> <td>0</td> </tr> <tr> <td>Virus Hepatitis A</td> <td>26</td> <td>0</td> <td>0</td> </tr> <tr> <td>Cryptosporidium</td> <td>13</td> <td>0</td> <td>0</td> </tr> <tr> <td>Giardia</td> <td>13</td> <td>0</td> <td>0</td> </tr> <tr> <td>E.coli STEC</td> <td>44</td> <td>0</td> <td>0</td> </tr> </tbody> </table>	Productos Vegetales					n.º muestras analizadas/n.º muestras positivas (%)	incumplimientos		Salmonella	80	0	0	Listeria	80	0	0	Norovirus GI y GII	31	0	0	Virus Hepatitis A	26	0	0	Cryptosporidium	13	0	0	Giardia	13	0	0	E.coli STEC	44	0	0	0	<table border="1"> <thead> <tr> <th colspan="4">Indicador 2022 Productos vegetales</th> </tr> <tr> <th></th> <th>Nº muestras analizadas</th> <th>Nº muestras positivas</th> <th>% incumplimientos</th> </tr> </thead> <tbody> <tr> <td>Salmonella</td> <td>168</td> <td>4</td> <td>2,38%</td> </tr> <tr> <td>Listeria</td> <td>168</td> <td>1</td> <td>0,59%</td> </tr> <tr> <td>Norovirus GI y GII</td> <td>40</td> <td>0</td> <td>0</td> </tr> <tr> <td>Virus Hepatitis A</td> <td>40</td> <td>0</td> <td>0</td> </tr> <tr> <td>Cryptosporidium</td> <td>20</td> <td>0</td> <td>0</td> </tr> <tr> <td>Giardia</td> <td>20</td> <td>0</td> <td>0</td> </tr> <tr> <td>E. coli STEC</td> <td>67</td> <td>0</td> <td>0</td> </tr> </tbody> </table>	Indicador 2022 Productos vegetales					Nº muestras analizadas	Nº muestras positivas	% incumplimientos	Salmonella	168	4	2,38%	Listeria	168	1	0,59%	Norovirus GI y GII	40	0	0	Virus Hepatitis A	40	0	0	Cryptosporidium	20	0	0	Giardia	20	0	0	E. coli STEC	67	0	0
Productos Vegetales																																																																													
	n.º muestras analizadas/n.º muestras positivas (%)	incumplimientos																																																																											
Salmonella	80	0	0																																																																										
Listeria	80	0	0																																																																										
Norovirus GI y GII	31	0	0																																																																										
Virus Hepatitis A	26	0	0																																																																										
Cryptosporidium	13	0	0																																																																										
Giardia	13	0	0																																																																										
E.coli STEC	44	0	0																																																																										
Indicador 2022 Productos vegetales																																																																													
	Nº muestras analizadas	Nº muestras positivas	% incumplimientos																																																																										
Salmonella	168	4	2,38%																																																																										
Listeria	168	1	0,59%																																																																										
Norovirus GI y GII	40	0	0																																																																										
Virus Hepatitis A	40	0	0																																																																										
Cryptosporidium	20	0	0																																																																										
Giardia	20	0	0																																																																										
E. coli STEC	67	0	0																																																																										
IA-01-02	Prevalença de micotoxines i metalls en aliments (percentatge de mostres que incompleixen els requeriments legals per a les diferents micotoxines i metalls avaluats) (%)	[SALUT]	<table border="1"> <thead> <tr> <th colspan="4">ALIMENTOS</th> </tr> <tr> <th></th> <th>n.º muestras analizadas/n.º muestras positivas (%)</th> <th colspan="2">incumplimientos</th> </tr> </thead> <tbody> <tr> <td>Mercurio</td> <td>62</td> <td>6</td> <td>9,7</td> </tr> <tr> <td>Arsénico inorgánico</td> <td>52</td> <td>0</td> <td>0</td> </tr> <tr> <td>Plomo</td> <td>131</td> <td>0</td> <td>0</td> </tr> <tr> <td>Cadmio</td> <td>115</td> <td>1</td> <td>0,9</td> </tr> <tr> <td>Estatno</td> <td>8</td> <td>0</td> <td>0</td> </tr> <tr> <td>Aflatoxinas</td> <td>117</td> <td>4</td> <td>3,4</td> </tr> </tbody> </table>	ALIMENTOS					n.º muestras analizadas/n.º muestras positivas (%)	incumplimientos		Mercurio	62	6	9,7	Arsénico inorgánico	52	0	0	Plomo	131	0	0	Cadmio	115	1	0,9	Estatno	8	0	0	Aflatoxinas	117	4	3,4	0	<table border="1"> <thead> <tr> <th colspan="4">Indicador 2022 ALIMENTOS</th> </tr> <tr> <th></th> <th>Nº muestras analizadas</th> <th>Nº muestras positivas</th> <th>% incumplimientos</th> </tr> </thead> <tbody> <tr> <td>Mercurio</td> <td>117</td> <td>6</td> <td>6,8</td> </tr> <tr> <td>Arsénico inorgánico</td> <td>12</td> <td>0</td> <td>0</td> </tr> <tr> <td>Plomo</td> <td>205</td> <td>0</td> <td>0</td> </tr> <tr> <td>Cadmio</td> <td>123</td> <td>0</td> <td>0</td> </tr> <tr> <td>Estatno</td> <td>8</td> <td>0</td> <td>0</td> </tr> <tr> <td>Aflatoxinas</td> <td>116</td> <td>2</td> <td>1,7</td> </tr> <tr> <td>Ocratoxina A</td> <td>56</td> <td>0</td> <td>0</td> </tr> <tr> <td>Patulina</td> <td>20</td> <td>0</td> <td>0</td> </tr> </tbody> </table>	Indicador 2022 ALIMENTOS					Nº muestras analizadas	Nº muestras positivas	% incumplimientos	Mercurio	117	6	6,8	Arsénico inorgánico	12	0	0	Plomo	205	0	0	Cadmio	123	0	0	Estatno	8	0	0	Aflatoxinas	116	2	1,7	Ocratoxina A	56	0	0	Patulina	20	0	0
ALIMENTOS																																																																													
	n.º muestras analizadas/n.º muestras positivas (%)	incumplimientos																																																																											
Mercurio	62	6	9,7																																																																										
Arsénico inorgánico	52	0	0																																																																										
Plomo	131	0	0																																																																										
Cadmio	115	1	0,9																																																																										
Estatno	8	0	0																																																																										
Aflatoxinas	117	4	3,4																																																																										
Indicador 2022 ALIMENTOS																																																																													
	Nº muestras analizadas	Nº muestras positivas	% incumplimientos																																																																										
Mercurio	117	6	6,8																																																																										
Arsénico inorgánico	12	0	0																																																																										
Plomo	205	0	0																																																																										
Cadmio	123	0	0																																																																										
Estatno	8	0	0																																																																										
Aflatoxinas	116	2	1,7																																																																										
Ocratoxina A	56	0	0																																																																										
Patulina	20	0	0																																																																										
IA-01-03	Nombre de plaguicides que superen el 5% de la Ingesta Diària Admissible (nº)	[SALUT]	Plaguicides que superen el 5% IDA = 0	0	Plaguicides que superen el 5% IDA = 0																																																																								
IA-01-04	Prevalença de plaguicides en aliments vegetals (Percentatge de mostres que incompleixen els requeriments legals per als diferents plaguicides avaluats)	[SALUT]	Nou a partir de 2022	Nou a partir de 2022	<table border="1"> <thead> <tr> <th colspan="2">ALIMENTOS VEGETALES</th> </tr> <tr> <th>Indicador 2022</th> <th>% muestras no aptas</th> </tr> </thead> <tbody> <tr> <td>Plaguicides (n=560)</td> <td>1,4</td> </tr> </tbody> </table>	ALIMENTOS VEGETALES		Indicador 2022	% muestras no aptas	Plaguicides (n=560)	1,4																																																																		
ALIMENTOS VEGETALES																																																																													
Indicador 2022	% muestras no aptas																																																																												
Plaguicides (n=560)	1,4																																																																												
IA-01-05	Informes d'avaluació d'impacte ambiental que inclouen una avaluació d'impacte en salut i incorporen la perspectiva de canvi climàtic	[SALUT]	29	88	112																																																																								









SALUT					
Referència	Indicador (unitats)	Departament	2020	2021	2022
IA-01-06	Casos de malalties de declaració obligatòria transmeses per vectors (n°)	[SALUT]	<p>Casos virus= 0</p> <p>En 2020, a causa de la pandèmia de Covid, els viatges s'han reduït molt. No hi han hagut tants desplaçaments a altres països on circulen de forma endèmica els virus transmesos per vectors, per aquest motiu no hem tingut cap cas de virus importat ni autòcton en 2020.</p>	<p>Casos virus = 5 l'any 2021.</p> <p>S'han notificat d'Epidemiologia a Sanitat Ambiental 3 casos de Dengue i 2 casos de Zika. Es tracta de persones que han adquirit la malaltia fora del territori i han passat el període de quarantena a la Comunitat Valenciana</p>	44
IA-01-07	Residències de la tercera edat amb plans de prevenció enfront de les altes temperatures (n°)	[SALUT-inclusió]	<p>S'ha realitzat una Guia específica per a l'elaboració de plans en residències enfront de les altes temperatures i pràcticament, totes les residències tenen implantats aquests plans.</p>		



ÀREA DE LA RESPOSTA A LES EMERGÈNCIES					
 Referència	 Indicador (unitats)	 Departament	 2020	 2021	 2022
IA-02-01	Plans de Protecció Civil d'àmbit autonòmic actualitzats anualment (nº)	[SR EMER]	2	4	1
IA-02-02	Plans Territorials Municipals elaborats (nº)	[SR EMER]	8	42	218
IA-02-03	Plans d'Actuació Municipal davant el Risc d'Inundacions elaborats (nº)	[SR EMER]	6	11	63
IA-02-04	Campanyes anuals de Prevenció d'Inundacions. (si/no)	[SR EMER]	SI	SI	SI
IA-02-05	Import anual invertit en manteniment i millora d'infraestructures. Inversió anual en recursos humans i en mitjans aeris i terrestres (€)	[SR EMER]	Manteniment i millora d'infraestructures: 8.729.239,64 Inversió anual en recursos humans i en mitjans aeris i terrestres: 44.408.282,13	79.851.107,25	39.825.492,51 (S'inclouen les aportacions als Consorcis provincials de Bombers, però no els pressupostos de la SGISE Empresa pública gestora dels bombers forestals)
IA-02-06	Manteniment de reunions amb els diversos organismes implicats per a la coordinació i gestió de recursos d'extinció d'incendis forestals amb les empreses prestatàries del servei amb els Consorcis Provincials de Bombers (nº)	[SR EMER]	17	11	12



AGRICULTURA I RAMADERIA					
 Referència	 Indicador (unitats)	 Departament	 2020	 2021	 2022
IA-03-01	Pressupost executat en les ajudes per al foment de races autòctones en règim extensiu més adaptades al canvi climàtic (€/any)	[AG-ARP]	24.000		
IA-03-02	Entitats adjudicatàries d'ajudes per al foment de races autòctones en règim extensiu més adaptades al canvi climàtic (nº)	[AG-ARP]	1		
IA-03-03	Pressupost executat en ajudes per a les actuacions destinades a millorar el control climàtic extern de les explotacions ramaderes o el benestar dels animals (€/any)	[AG-ARP]	631.476,20	1.262.952,40	1.446.998,14
IA-03-04	Entitats adjudicatàries d'ajudes per a les actuacions destinades a millorar el control climàtic extern de les explotacions ramaderes o el benestar dels animals (nº)	[AG-ARP]	98	98	136
IA-03-05	Pressupost executat en programes de vigilància, control i erradicació de malalties emergents conseqüència del canvi climàtic (€/any)	[AG-ARP]	468.465,05		



BIODIVERSITAT I FORESTAL					
Referència	Indicador (unitats)	Departament	2020	2021	2022
IA-04-01	Superfície de repoblació sota coberta (ha)	[MN-OF]	34,75	actuació realitzada en 2022	200,75
IA-04-02	Espècies incloses en el Catàleg Valencià d'Espècies de Flora Amenaçades lligades als hàbits més sensibles al canvi climàtic (nº)	[MN-VS]	23	23	23
IA-04-03	Espècies protegides pel Catàleg Valencià d'Espècies de Fauna Amenaçades, lligades als hàbits més sensibles al canvi climàtic (nº)	[MN-VS]	4	4	4
IA-04-04	Nombre d'hàbitats de l'annex I de la Directiva 92/43/CEE, considerats més sensibles al canvi climàtic* (nº)	[MN-VS]	13	13	13
IA-04-05	Parcel·les de seguiment regular establides en hàbitats sensibles al canvi climàtic i riquesa en nombre d'espècies autòctones contingudes (nº parcel·les i ha)	[MN-VS]	93 parcel·les i 0,6 ha	93 parcel·les i 0,6 ha	93 parcel·les i 0,6 ha
IA-04-06	Unitats de seguiment poblacional per a espècies incloses en el Catàleg Valencià d'Espècies de Flora Amenaçades, lligades als hàbitats més sensibles al canvi climàtic** (nº)	[MN-VS]	43	43	43
IA-04-07	Jornals emprats en erradicacions i control d'espècies invasores de fauna i flora en hàbitats naturals (nº)	[MN-VS]	2.109	1.804	2143
IA-04-08	Elaboració d'informe anual dels programes de control de plagues (si/no)	[MN-OF]	<ul style="list-style-type: none"> 1 informe anual de la prospecció fitosanitària de la CV, 7 informes anuals de prospeccions organismes de quarantena 1 informe anual de perforadors de pinedes 	<ul style="list-style-type: none"> 1 informe anual de la prospecció fitosanitària de la CV, 7 informes anuals de prospeccions organismes de quarantena 1 informe anual de perforadors de pinedes 	<ul style="list-style-type: none"> 1 informe anual de la prospecció fitosanitària de la CV, 7 informes anuals de prospeccions organismes de quarantena 1 informe anual de perforadors de pinedes

*Cada 3 anys, riquesa en nombre d'espècies no al·lòctones







**Tendències cada 3 anys



RECURSOS HÍDRICS					
 Referència	 Indicador (unitats)	 Departament	 2020	 2021	 2022
IA-05-01	Import de les obres de proveïment executades per la DGA (M€)	[AIGUA]	2,81	3,7	0,839
IA-05-02	Despeses d'explotació de EPSAR en les depuradores de la Comunitat Valenciana (M€)	[AIGUA]	154,5	148,83	157,58
IA-05-03	Import de les obres de sanejament i depuració executades per la DGA (M€)	[AIGUA]	4,84	0,688	1,07
IA-05-04	Import de les obres executades per EPSAR (M€)	[AIGUA]	12,52	9,7	8,95
IA-05-05	Volum anual d'aigua dessalada (hm ³)	[AIGUA]	65,69	68,29	99,83
IA-05-06	Condicions de salinitat en aigües subsuperficials (zones humides) (% determinacions corresponents a aigües dolces <5000µS/cm)	[MN-ZH]	51*	62*	65*

*Font: dades anuals programa seguiment ZH-DG Medi Natural



ZONES COSTANERES					
 Referència	 Indicador (unitats)	 Departament	 2020	 2021	 2022
IA-06-01	Superfície de sòl protegit pel PATIVEL (ha)	[OTP]	7.500	7.500	7.500
IA-06-02	Unitats de seguiment de la densitat dels feixos de les mates de Posidònia Oceànica en parcel·les de la Xarxa Natura 2000 gestionades per la Generalitat (uds)	[MN-VS]	16	16	17
IA-06-03	Unitats de seguiment de la cobertura de les mates de Posidònia Oceànica en parcel·les de la Xarxa Natura 2000 gestionades per la Generalitat (uds)	[MN-VS]	16	16	17
IA-06-04	Unitats de seguiment de la superfície costanera amb vegetació dunar inclosa en la Xarxa Natura 2000 de la Comunitat Valenciana arran d'un conjunt seleccionat de llocs d'importància comunitària (LIC) o zones especials de conservació (ZEC)	[MN-VS]	6	6	6
IA-06-05	Nombre d'espècies invasores per a les quals s'han fet treballs de control o eliminació en sistemes dunars (ha)	[MN-VS]	33	20	19



PAISATGE					
Referència	Indicador (unitats)	Departament	2020	2021	2022
IA-07-01	Programes de paisatge realitzats (nº)	[OTP]	1	1	1
IA-07-02	Estudis de Paisatge tramitats de manera independent als Instruments de Planejament (nº)	[OTP]	Nou a partir de 2021	2	2



INVESTIGACIÓ, DESENVOLUPAMENT I INNOVACIÓ TECNOLÒGICA					
 Referència	 Indicador (unitats)	 Departament	 2020	 2021	 2022
IC-01-02	Projectes d'investigació sobre la millora del material vegetal (nº)	[IVIA]	20	24	20
IC-01-03	Projectes pilot realitzats sobre la millora del material vegetal (nº)	[IVIA]	1	3	3
IC-01-04	Investigadors participants en projectes d'investigació sobre la millora del material vegetal (nº)	[IVIA]	21	51	38
IC-01-05	Entitats que col·laboren en projectes d'investigació sobre la millora del material vegetal (nº)	[IVIA]	44	75	51
IC-01-06	Projectes d'investigació sobre l'optimització de pràctiques i reducció d'inputs (nº)	[IVIA]	14	25	41
IC-01-07	Projectes pilot realitzats sobre l'optimització de pràctiques i reducció d'inputs (nº)	[IVIA]	10	4	7



INVESTIGACIÓ, DESENVOLUPAMENT I INNOVACIÓ TECNOLÒGICA					
Referència	Indicador (unitats)	Departament	2020	2021	2022
IC-01-08	Investigadors participants en projectes d'investigació sobre l'optimització de pràctiques i reducció d'inputs (nº)	[IVIA]	14	27	32
IC-01-09	Entitats que col·laboren en projectes d'investigació sobre l'optimització de pràctiques i reducció d'inputs (nº)	[IVIA]	110	120	107
IC-01-10	Estudis realitzats sobre el sector agrícola com a embornal de carboni (nº)	[IVIA]	3	2	2
IC-01-11	Projectes pilot sobre l'estudi del sector agrícola com a embornal de carboni (nº)	[IVIA]	1	2	2
IC-01-12	Investigadors participants en projectes d'investigació sobre l'estudi del sector agrícola com a embornal de carboni (nº)	[IVIA]	8	7	14
IC-01-13	Entitats que col·laboren en projectes d'investigació sobre l'estudi del sector agrícola com a embornal de carboni (nº)	[IVIA]	24	8	5
IC-01-14	Import per a la realització d'estudis i treballs especialitzats relatius a la investigació en recursos hídrics (€)	[AIGUA]	240.000	240.000	200.000









SENSIBILITZACIÓ, CAPACITACIÓ I PARTICIPACIÓ					
Referència	Indicador (unitats)	Departament	2020	2021	2022
IC-02-01	Públic objectiu al qual s'ha informat sobre la temàtica relacionada amb el canvi climàtic en programes, cursos, jornades i seminaris (nº)	[CEACV]	Més de 2.000 persones	1.612	2980
IC-02-02	Nombre d'accions de formació realitzades (programes, cursos, jornades i seminaris) sobre temàtica relacionada amb el canvi climàtic. (nº)	[CEACV]	12	25	16
IC-02-03	Nombre de campanyes de sensibilització i de comunicació relacionades amb el canvi climàtic (nº)	[CEACV]	15	4	6
IC-02-04	Materials divulgatius sobre canvi climàtic o referències compartides per al seu ús, dins de la pròpia administració i fora d'aquesta (nº)	[CEACV]	65	150	180



SENSIBILITZACIÓ, CAPACITACIÓ I PARTICIPACIÓ					
Referència	Indicador (unitats)	Departament	2020	2021	2022
IC-02-05	Atorgament anual des del CEACV d'un premi que reconega la millor labor col·lectiva d'un centre d'ensenyament i una entitat social, relacionada amb difusió d'informació sobre el Canvi Climàtic (si/no)	[CEACV]	En 2020 no se hace, pero en 2021 si	Si	Si
IC-02-06	Docents formats en matèria d'emergència climàtica a través dels cursos que realitza i/o participa el CEACV (juntament amb CEFIRES, centres educatius de la CV...) (nº)	[CEACV]	Gener-Juliol 2020: 100 docents Setembre-Juliol 2021: 900 docents	Setembre-Juliol 2021: 900 docents Setembre-Desembre 2021: 150 docents	100
IC-02-07	Actuacions en l'oferta formativa a professionals sanitaris (per mitjà de l'Escola Valenciana d'Estudis en Salut) que tracten sobre els efectes del canvi climàtic en la salut. (núm.)	[SALUT]	La Conselleria disposa d'una campanya informativa, divulgativa en castellà, valencià i anglés per a la prevenció dels efectes de la radiació solar, de la qual es fa difusió a l'estiu, amb fullets, cartells i material audiovisual i digital.		



SENSIBILITZACIÓ, CAPACITACIÓ I PARTICIPACIÓ					
 Referència	 Indicador (unitats)	 Departament	 2020	 2021	 2022
IC-02-08	Esdeveniments i campanyes de conscienciació relatius a la reducció de la generació de residus, a la recollida selectiva i a la segregació en origen de residus municipals a l'any (nº)	[RES]	17	17	
IC-02-09	Cursos formatius per a implementar tècniques de producció ecològica en finques i empreses (nº)	[AG-DR]	10	37	46
IC-02-10	Localitats en les quals es realitzen cursos formatius per a implementar tècniques de producció ecològica en finques i empreses (nº)	[AG-DR]	4 cursos on-line	32 cursos en 23 localitats, més 5 cursos on-Line 1042 alumnes.	42 cursos en 25 localitats, més 4 cursos on-Line 1500 alumnes.
IC-02-11	Assistents als cursos formatius per a implementar tècniques de producció ecològica en finques i empreses (nº)	[AG-DR]	303	1042	1500
IC-02-12	Participació ciutadana directa (en tallers, conferències i xarrades) (nº)	[AIGUA]	27	0	0
IC-02-13	Participació ciutadana indirecta (consultes en pàgines web d'Associacions Mediambientals i en la pàgina web) (nº)	[AIGUA]	675	79	269
IC-02-14	Nombre de cursos impartits de formació de producció ecològica (nº)	[AG-DR]	71	37	46
IC-02-15	Centres educatius que treballen amb el material creat (Unitat didàctica sobre la importància del bosc i la prevenció d'incendis forestals per a l'àmbit escolar, que incloga una formació del professorat) (nº)	[P INC]	No es tenen dades de 2020. S'està treballant per a realitzar aquesta activitat a partir de 2022.	S'està treballant per a realitzar aquesta activitat a partir de 2022	2022: 0 aquesta activitat s'ha iniciat el primer trimestre de 2023 (40 centres)
IC-02-16	Accions de sensibilització realitzades en matèria de Prevenció d'Incendis (xarrades impartides, materials de sensibilització i conscienciació editats i altres accions) (nº)	[P INC]	0 (paralitzades a causa de la Covid-19) però es continuen realitzant en 2021 i 2022	27 (26 xarrades + 1 tríptic prevenció superfície urbana-forestal)	50 xarrades de formació als monitors i responsables dels projectes de voluntariat ambiental en prevenció d'incendis forestals



COOPERACIÓ I DESENVOLUPAMENT SOSTENIBLE					
Referència	Indicador (unitats)	Departament	2020	2021	2022
IC-03-01	Subvencions concedides als Ajuntaments amb Pla d'Acció per al Clima i l'Energia sostenible (PACES)	[CC]	56	35	39
IC-03-02	Nombre d'Ajuntaments de la CV que han notificat un PACES enfront del valor de municipis adherits al Pacte de les Alcaldies	[CC]	Castelló: 7/27 València: 38/240 Alacant: 132/137	Castelló: 8/27 València: 74/243 Alacant: 133/137	Castelló: 10/27 València: 120/243 Alacant: 150/154
IC-03-03	Adhesions a la Xarxa d'Entitats Locals per a l'Agenda 2030	[CC]	26 Ajuntaments de la Comunitat Valenciana i la Diputació d'Alacant s'han adherit a aquesta xarxa; <ul style="list-style-type: none"> 10 de consistoris locals d'Alacant, 12 de València 4 de Castelló 	74 Ajuntaments de la Comunitat Valenciana i la Diputació d'Alacant s'han adherit a aquesta xarxa; <ul style="list-style-type: none"> 26 de consistoris locals d'Alacant, 39 de València 9 de Castelló 	97 Ajuntaments de la Comunitat Valenciana i la Diputació d'Alacant s'han adherit a aquesta xarxa; <ul style="list-style-type: none"> 34 de consistoris locals d'Alacant, 48 de València 15 de Castelló
IC-03-04	Projectes pressupostaris de les Conselleries alineats amb els ODS.	[CC]	Tabla 1.	Tabla 1.	Tabla 1.

Tabla 1:

Cobertura metas ODS por Conselleria	Total metas impactadas al menos una vez	% metas impactadas respecto total metas ODS	Nº ODS impactados	Cobertura metas ODS por Conselleria	Total metas impactadas al menos una vez	% metas impactadas respecto total metas ODS	Nº ODS impactados
Conselleria d'Agricultura, Desenvolupament Rural, Emergència Climàtica i Transició Ecològica	87	51,00%	16	Conselleria d'Innovació, Universitats, Ciència i Societat Digital	29	17,00%	11
Conselleria d'Economia Sostenible, Sectors Productius, Comerç i Treball	67	40,00%	17	Conselleria d'Educació, Cultura i Esport	25	15,00%	8
Vicepresidència i Conselleria d'Igualtat i Polítiques Inclusives	48	28,00%	15	Vicepresidència Segona i Conselleria d'Habitatge i Arquitectura Bioclimàtica	22	13,00%	10
Conselleria de Sanitat Universal i Salut Pública	39	23,00%	11	Conselleria d'Hisenda i Model Econòmic	21	12,00%	6
Conselleria de Participació, Transparència, Cooperació y Calitat Democràtica	36	21,00%	13	Presidència	11	7,00%	6
Conselleria de Política Territorial, Obres Públiques i Mobilitat	30	18,00%	9	Conselleria de Justícia, Interior i Administració Pública	6	4,00%	4



[AG-AE]	Departament competent en matèria d'Agricultura Ecològica
[AG-ARP]	Departament competent en matèria d'Agricultura, Ramaderia i Pesca
[AG-PAC]	Departament competent en matèria de Política Agrària Comuna
[AIG]	Departament competent en matèria d'Aigua.
[QA-AAI]	Qualitat Ambiental: Departament competent en matèria d'Autorització Ambiental Integrada
[QA-EM]	Qualitat Ambiental: Departament competent en matèria d'Emissions a l'Atmosfera
[RES]	Departament competent en matèria de Residus
[CC]	Departament competent en matèria de Canvi Climàtic
[CCG]	Departament Centre de Compres de la Generalitat
[CEACV]	Centre d'Educació Ambiental de la Comunitat Valenciana
[COM]	Departament competent en matèria de Comerç
[QREE]	Departament competent en Qualitat, Rehabilitació i Eficiència Energètica
[ENERGIA]	Departament competent en matèria d'Indústria, Energia i Mines
[EDU]	Departament competent en matèria d'Educació
[EPSAR]	Entitat de Sanejament d'Aigües
[HAB]	Departament competent en matèria d'Habitatge.
[IEC]	Departament competent en matèria d'Innovació Ecològica en la Construcció
[IVACE]	Institut Valencià de Competitivitat Empresarial

[LIT]	Departament competent en matèria de Litoral
[MN-AAE]	Medi natural: Departament competent en matèria d'Avaluació Ambiental Estratègica
[MN-OF]	Medi natural: Departament competent en matèria d'Ordenació Forestal
[MN-VS]	Medi natural: Departament competent en matèria de Vida Silvestre
[MN-ZH]	Medi natural: Departament competent en matèria de Zones Humides
[MOB]	Departament competent en matèria de Mobilitat Urbana
[OTP]	Departament competent en matèria d'Ordenació Territorial i Paisatge
[PCIENT]	Política Científica
[P INC]	Departament competent en matèria de Prevenció d'Incendis
[PAT]	Departament competent en matèria de Patrimoni
[SALUT]	Departament competent en matèria de Salut
[SR EMERG]	Departament competent en matèria de Seguretat i Resposta a les Emergències
[TECO]	Departament competent en matèria de Transició Ecològica
[TIC]	Departament competent en matèria de Tecnologies de la Informació i les Comunicacions
[TRIB]	Departament competent en matèria de Tributs
[TUR]	Departament competent en matèria de Turisme