



Mapa de Trànsit de la Comunitat Valenciana 2015

Província de Alicante

Etiqueta

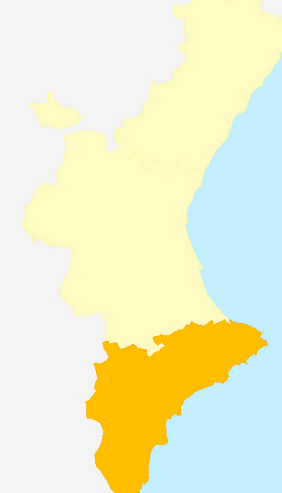
Tram:   **CV-15-080 C**
 Intensitat Mitja Diària: **IMD: 979 10,2%**


P: Permanent
 1a: Primària
 2a: Secundària
 R: Cobertura reforçada
 C: Cobertura

Intensitat Mitja Diària Percentatge de Pesats

Esglaons d'IMD

- < 500
- 500 - 1.000
- 1.000 - 2.000
- 2.000 - 5.000
- 5.000 - 10.000
- 10.000 - 15.000
- 15.000 - 30.000
- 30.000 - 50.000
- 50.000 - 75.000
- 75.000 - 100.000
- > 100.000



 0 4 8 12 Km
 E 1:200.000

18.02.2016 Servei de Seguretat Viària.
 Subdirecció General de Planificació, Logística i Seguretat.
 Direcció General d'Obres Públiques, Transport i Mobilitat.