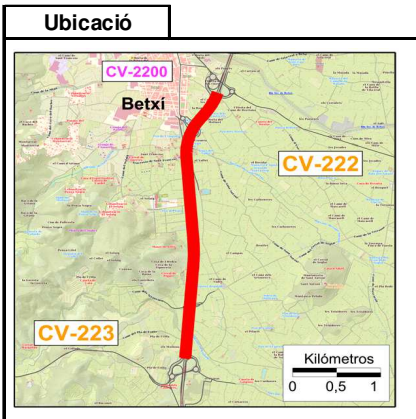




Campanya: 2017 **Carretera:** CV-10 **Tram:** **010024**



Dades del tram

Tipologia: Cob. Reforçada

Inici: CV-223

Final: CV-222

Long: 3,33 Kms

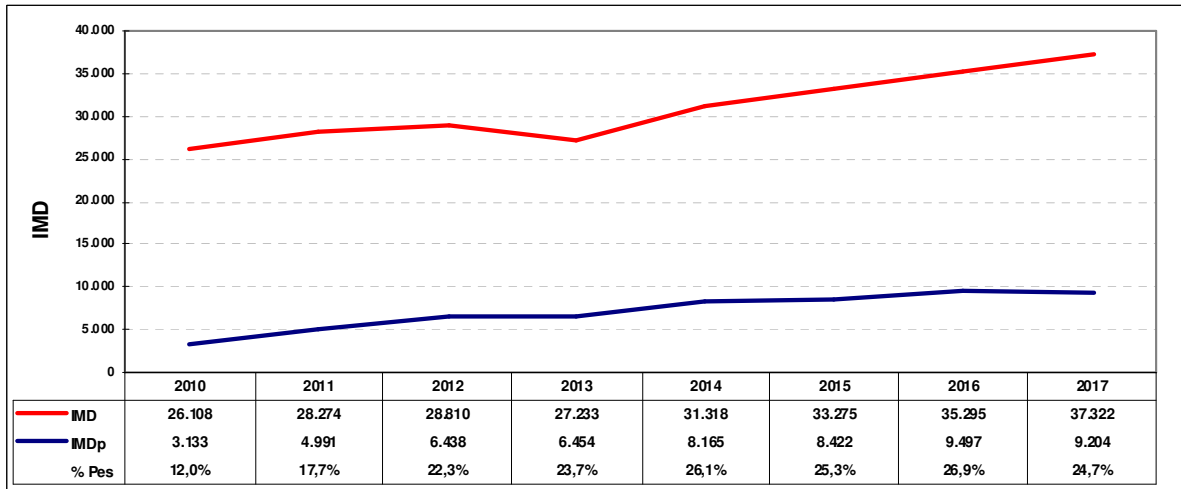
PK Est: 2+400

Calçada: Autovia

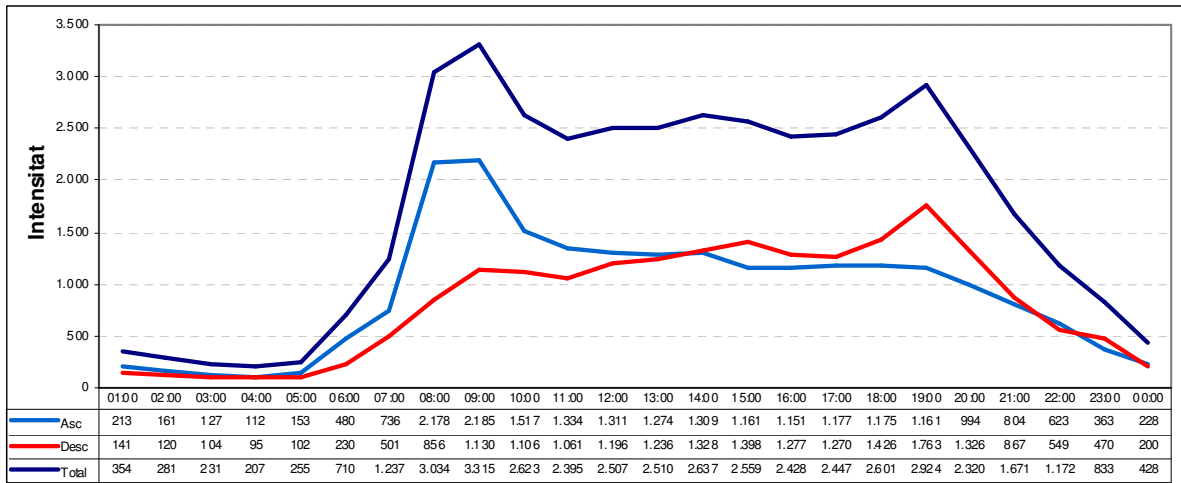
Estadístics del tram

IMD:	37.322
IMDp:	9.204
% Pesants:	24,7%
Nivell Servei:	D
en data:	28/02/2017
Velocitat:	Lleug. Pes. Total
V ₅₀ :	114 88 109
V ₈₅ :	125 94 124
V ₉₉ :	151 114 149

Evolució Interanual del Trànsit



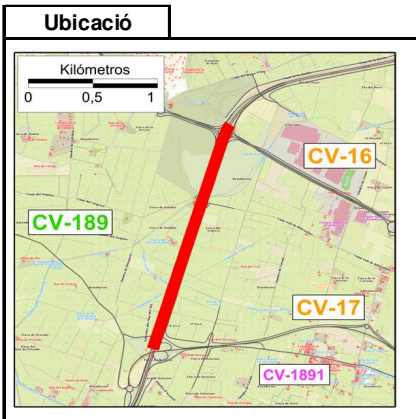
Distribució Horària Laborable



Mes	Dia Mitjà Mensual			Laborable			Dissabte			Diumenge		
	Int. Total	Int. Pes.	% Pes.	Int. Total	Int. Pes.	% Pes.	Int. Total	Int. Pes.	% Pes.	Int. Total	Int. Pes.	% Pes.
Gener	-	-	-	-	-	-	-	-	-	-	-	-
Febrer	36.799	9.476	25,8%	40.839	11.643	28,5%	27.270	4.539	16,6%	26.127	3.576	13,7%
Març	-	-	-	-	-	-	-	-	-	-	-	-
Abril	-	-	-	-	-	-	-	-	-	-	-	-
Maig	-	-	-	-	-	-	-	-	-	-	-	-
Juny	-	-	-	-	-	-	-	-	-	-	-	-
Juliol	40.910	8.706	21,3%	43.831	10.953	25,0%	32.631	3.250	10,0%	34.586	2.927	8,5%
Agost	-	-	-	-	-	-	-	-	-	-	-	-
Setembre	36.843	8.674	23,5%	40.351	10.884	27,0%	27.181	3.256	12,0%	28.969	3.040	10,5%
Octubre	-	-	-	-	-	-	-	-	-	-	-	-
Novembre	-	-	-	-	-	-	-	-	-	-	-	-
Desembre	-	-	-	-	-	-	-	-	-	-	-	-



Campanya: 2017 **Carretera:** CV-10 **Tram:** 010162



Dades del tram

Tipologia: Permanent

Inici: CV-17

Final: CV-16

Long: 1,96 Kms

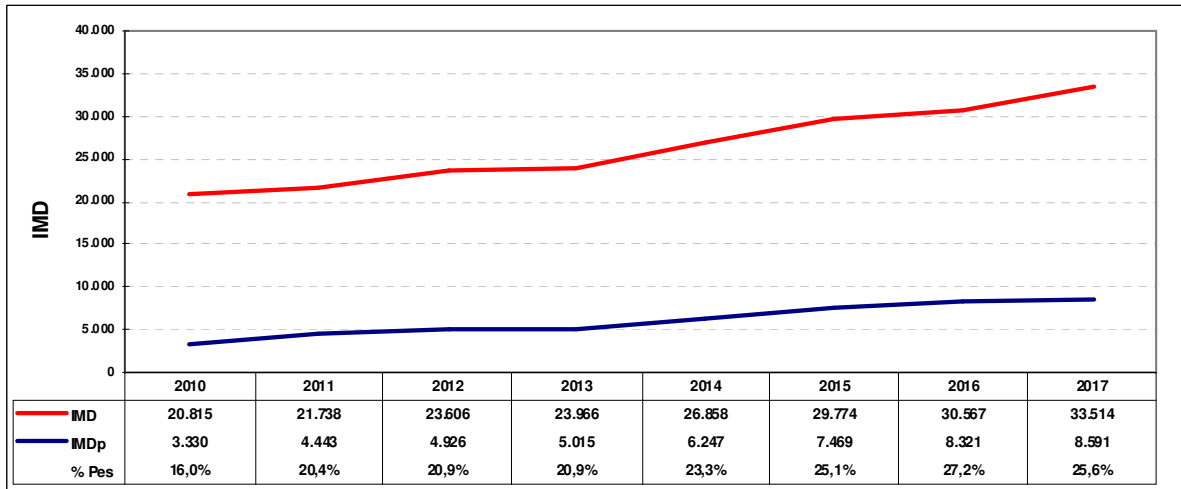
PK Est: 16+230

Calçada: Autovia

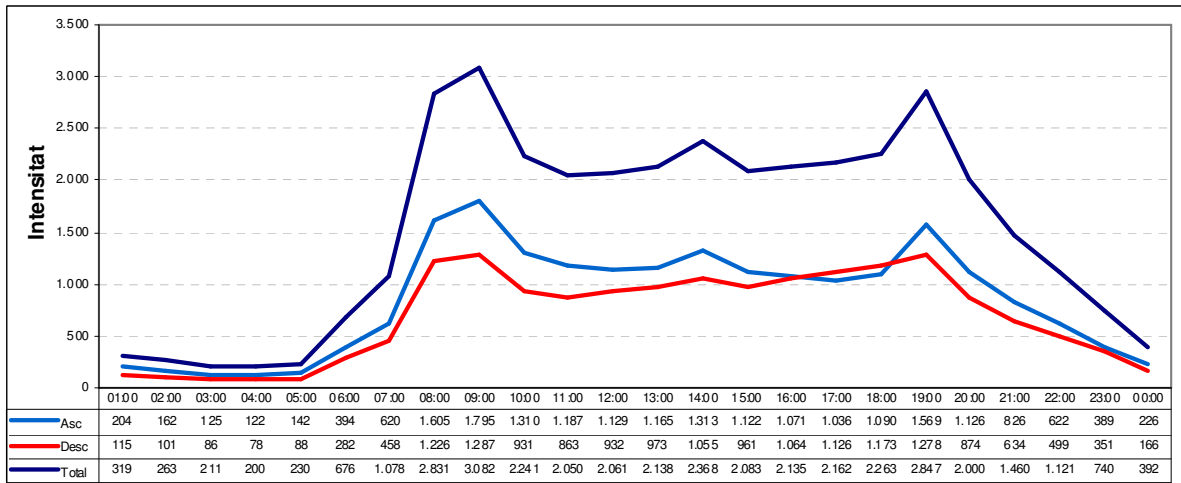
Estadístics del tram

IMD:	33.514
IMDp:	8.591
% Pesants:	25,6%
Nivell Servei:	B
en data:	28/05/2017
Velocitat:	Lleug. Pes. Total
V ₅₀ :	111 88 104
V ₈₅ :	125 94 123
V ₉₉ :	148 109 145

Evolució Interanual del Trànsit



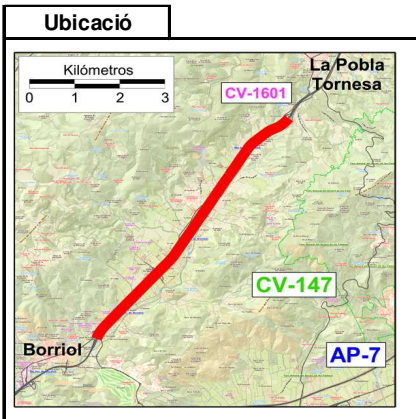
Distribució Horària Laborable



Mes	Dia Mitja Mensual			Laborable			Dissabte			Diumenge		
	Int. Total	Int. Pes.	% Pes.	Int. Total	Int. Pes.	% Pes.	Int. Total	Int. Pes.	% Pes.	Int. Total	Int. Pes.	% Pes.
Gener	-	-	-	-	-	-	-	-	-	-	-	-
Febrer	-	-	-	-	-	-	-	-	-	-	-	-
Març	-	-	-	-	-	-	-	-	-	-	-	-
Abril	-	-	-	-	-	-	-	-	-	-	-	-
Maig	-	-	-	-	-	-	-	-	-	-	-	-
Juny	33.559	8.572	25,5%	36.635	10.574	28,9%	24.881	3.739	15,0%	26.861	3.390	12,6%
Juliol	36.768	8.314	22,6%	39.279	10.305	26,2%	29.733	3.648	12,3%	31.247	3.023	9,7%
Agost	36.241	6.791	18,7%	38.391	8.409	21,9%	31.090	2.967	9,5%	30.638	2.526	8,2%
Setembre	34.170	7.814	22,9%	37.545	9.717	25,9%	25.239	3.033	12,0%	26.224	3.084	11,8%
Octubre	33.422	9.225	27,6%	37.033	11.251	30,4%	23.339	4.267	18,3%	25.454	4.055	15,9%
Novembre	31.628	9.295	29,4%	35.317	11.249	31,9%	22.668	4.891	21,6%	22.140	3.930	17,7%
Desembre	33.142	8.020	24,2%	36.915	10.272	27,8%	29.204	3.601	12,3%	18.216	1.175	6,5%



Campanya: 2017 **Carretera:** CV-10 **Tram:** 010250



Dades del tram

Tipologia: Secundària

Inici: Borriol

Final: Accés Pobla Tornesa

Long: 6,81 Kms

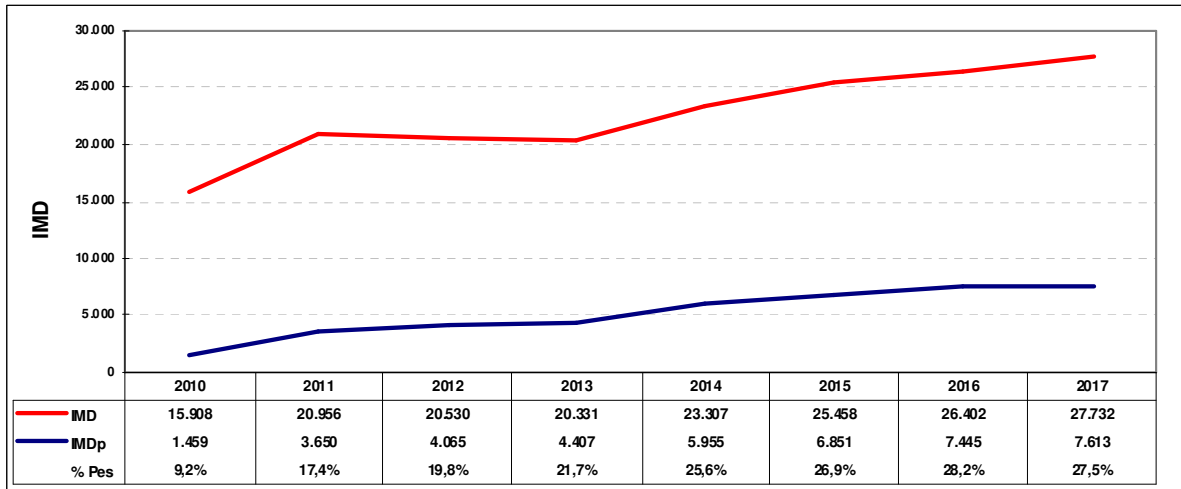
PK Est: 25+050

Calçada: Autovia

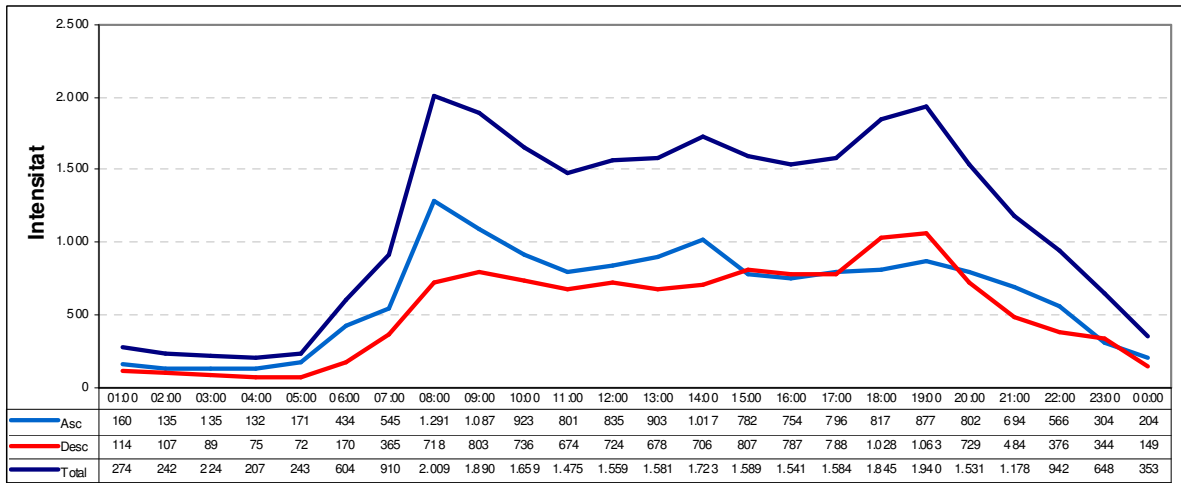
Estadístics del tram

IMD:	27.732
IMDp:	7.613
% Pesants:	27,5%
Nivell Servei:	B
en data:	25/06/2017
Velocitat:	Lleug. Pes. Total
V ₅₀ :	112 89 104
V ₈₅ :	127 96 123
V ₉₉ :	152 110 150

Evolució Interanual del Trànsit



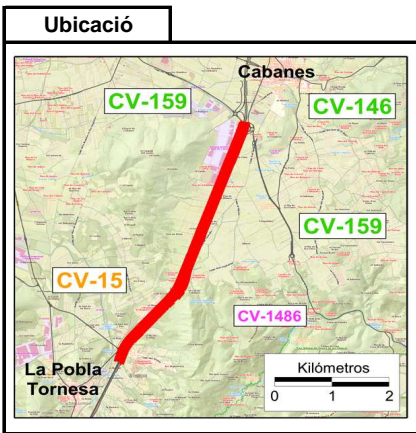
Distribució Horària Laborable



Mes	Dia Mitjà Mensual			Laborable			Dissabte			Diumenge		
	Int. Total	Int. Pes.	% Pes.	Int. Total	Int. Pes.	% Pes.	Int. Total	Int. Pes.	% Pes.	Int. Total	Int. Pes.	% Pes.
Gener	-	-	-	25.836	8.724	33,8%	-	-	-	-	-	-
Febrer	-	-	-	-	-	-	-	-	-	-	-	-
Març	-	-	-	-	-	-	-	-	-	-	-	-
Abril	-	-	-	-	-	-	-	-	-	-	-	-
Maig	-	-	-	29.493	9.691	32,9%	-	-	-	-	-	-
Juny	28.464	7.309	25,7%	30.230	8.851	29,3%	22.391	3.768	16,8%	25.709	3.143	12,2%
Juliol	-	-	-	30.981	8.931	28,8%	-	-	-	-	-	-
Agost	-	-	-	-	-	-	-	-	-	-	-	-
Setembre	-	-	-	-	-	-	-	-	-	-	-	-
Octubre	-	-	-	28.321	8.618	30,4%	-	-	-	-	-	-
Novembre	-	-	-	-	-	-	-	-	-	-	-	-
Desembre	-	-	-	29.709	10.494	35,3%	-	-	-	-	-	-



Campanya: 2017 **Carretera:** CV-10 **Tram:** 010332



Dades del tram

Tipologia: Permanent

Inici: CV-15

Final: Accés Cabanes Sud

Long: 5,12 Kms

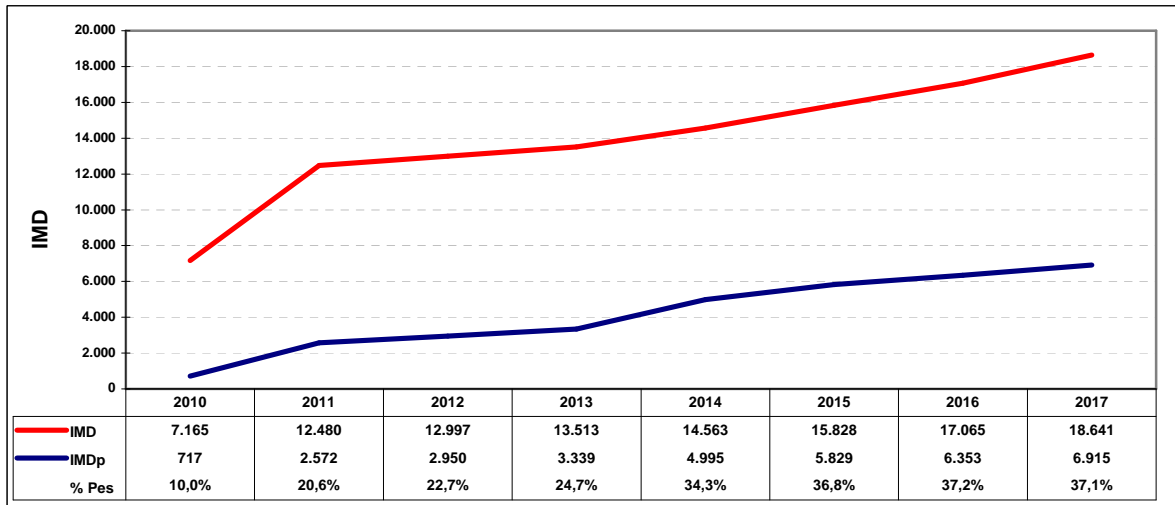
PK Est: 33+000

Calçada: Autovia

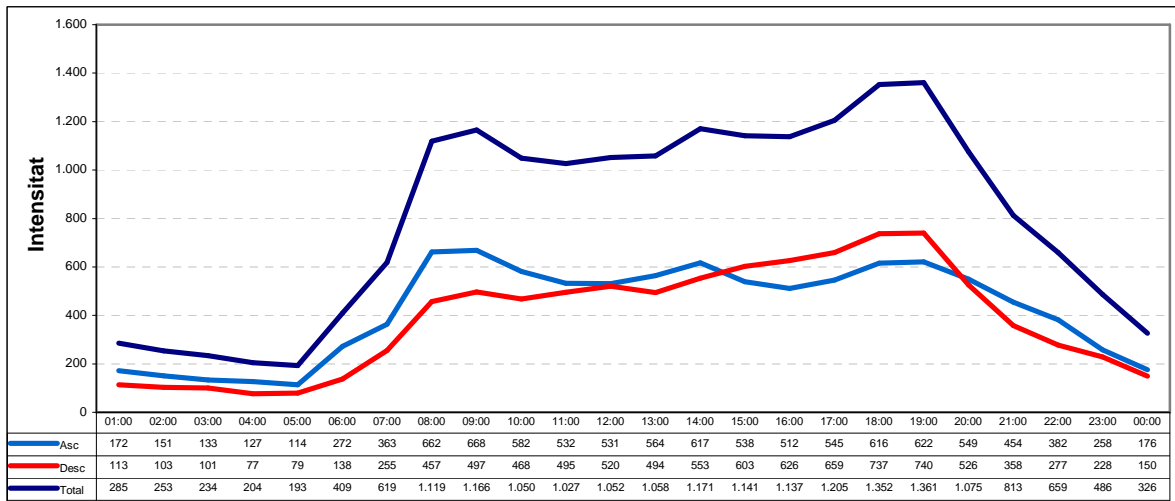
Estadístics del tram

IMD:	18.641
IMDp:	6.915
% Pesants:	37,1%
Nivell Servei:	A
en data:	26/11/2017
Velocitat:	Lleug. Pes. Total
V ₅₀	109 87 96
V ₈₅	125 93 121
V ₉₉	151 108 147

Evolució Interanual del Trànsit



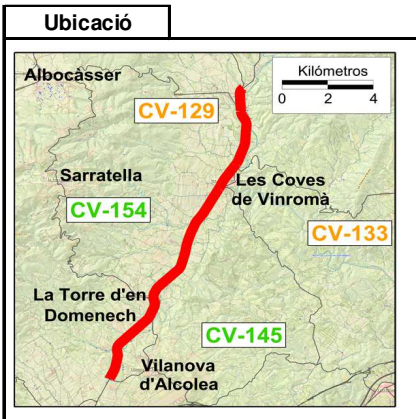
Distribució Horària Laborable



Mes	Dia Mitja Mensual			Laborable			Dissabte			Diumenge		
	Int. Total	Int. Pes.	% Pes.	Int. Total	Int. Pes.	% Pes.	Int. Total	Int. Pes.	% Pes.	Int. Total	Int. Pes.	% Pes.
Gener	-	-	-	-	-	-	-	-	-	-	-	-
Febrer	-	-	-	-	-	-	-	-	-	-	-	-
Març	-	-	-	-	-	-	-	-	-	-	-	-
Abril	-	-	-	-	-	-	-	-	-	-	-	-
Maig	-	-	-	-	-	-	-	-	-	-	-	-
Juny	-	-	-	-	-	-	-	-	-	-	-	-
Juliol	-	-	-	-	-	-	-	-	-	-	-	-
Agost	-	-	-	-	-	-	-	-	-	-	-	-
Setembre	-	-	-	-	-	-	-	-	-	-	-	-
Octubre	-	-	-	-	-	-	-	-	-	-	-	-
Novembre	18.762	6.960	37,1%	19.395	8.190	42,2%	16.798	4.330	25,8%	17.559	3.437	19,6%
Desembre	20.494	7.832	38,2%	21.788	9.046	41,5%	17.432	5.304	30,4%	17.087	4.285	25,1%



Campanya: 2017 **Carretera:** CV-10 **Tram:** 010650



Dades del tram

Tipologia: Cob. Portàtil

Inici: Accés sud a Vilanova d'Alcolea

Final: CV-131

Long: 15,67 Kms

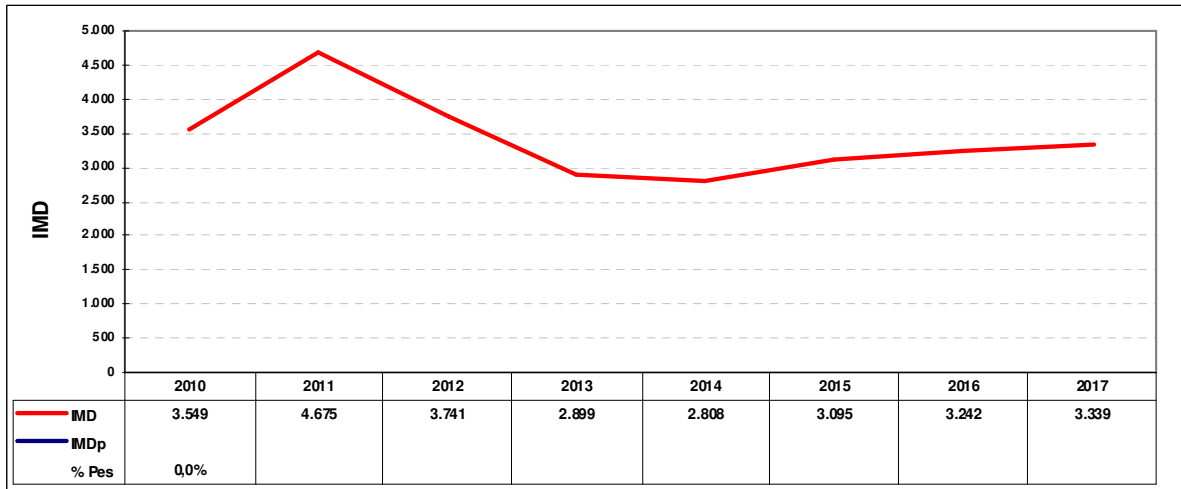
PK Est: 65+000

Calçada: Convencional

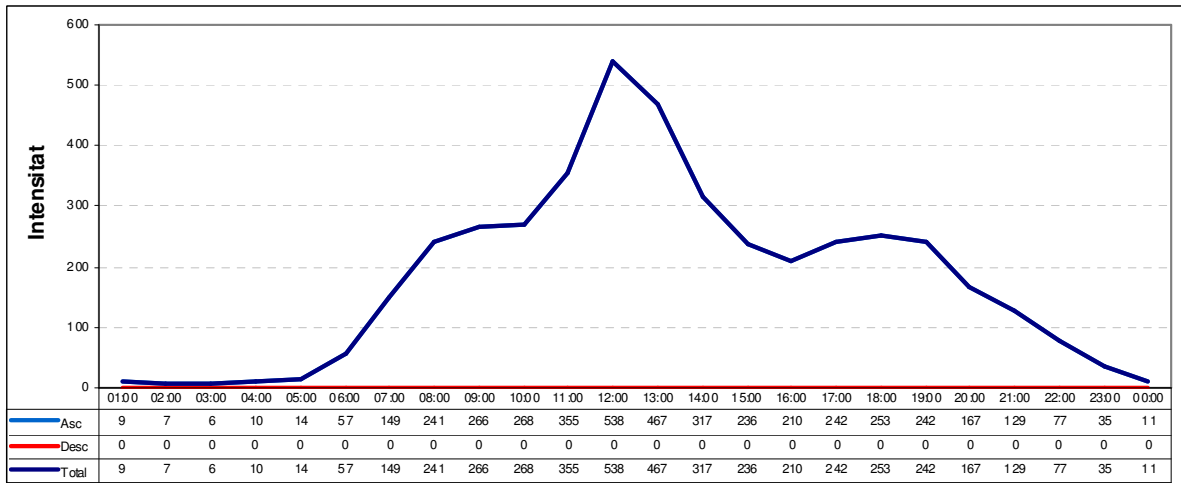
Estadístics del tram

IMD:	3.339
IMDp:	-
% Pesants:	-
Nivell Servei:	C
en data:	24/05/2017
Velocitat:	Lleug. Pes. Total
V ₅₀	- - -
V ₈₅	- - -
V ₉₉	- - -

Evolució Interanual del Trànsit



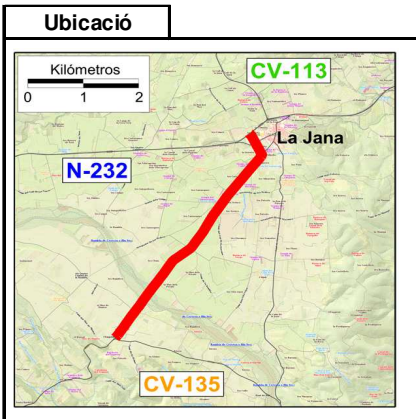
Distribució Horària Laborable



Mes	Dia Mitja Mensual			Laborable			Dissabte			Diumenge		
	Int. Total	Int. Pes.	% Pes.	Int. Total	Int. Pes.	% Pes.	Int. Total	Int. Pes.	% Pes.	Int. Total	Int. Pes.	% Pes.
Gener	-	-	-	-	-	-	-	-	-	-	-	-
Febrer	-	-	-	-	-	-	-	-	-	-	-	-
Març	-	-	-	-	-	-	-	-	-	-	-	-
Abril	-	-	-	-	-	-	-	-	-	-	-	-
Maig	-	-	-	-	-	-	-	-	-	-	-	-
Juny	-	-	-	-	-	-	-	-	-	-	-	-
Juliol	-	-	-	-	-	-	-	-	-	-	-	-
Agost	-	-	-	-	-	-	-	-	-	-	-	-
Setembre	-	-	-	-	-	-	-	-	-	-	-	-
Octubre	-	-	-	3.286	-	-	-	-	-	-	-	-
Novembre	-	-	-	-	-	-	-	-	-	-	-	-
Desembre	-	-	-	-	-	-	-	-	-	-	-	-



Campanya: 2017 **Carretera:** CV-10 **Tram:** 010860



Dades del tram

Tipologia: Cob. Portàtil

Inici: CV-135

Final: N-232(La Jana)

Long: 4,91 Kms

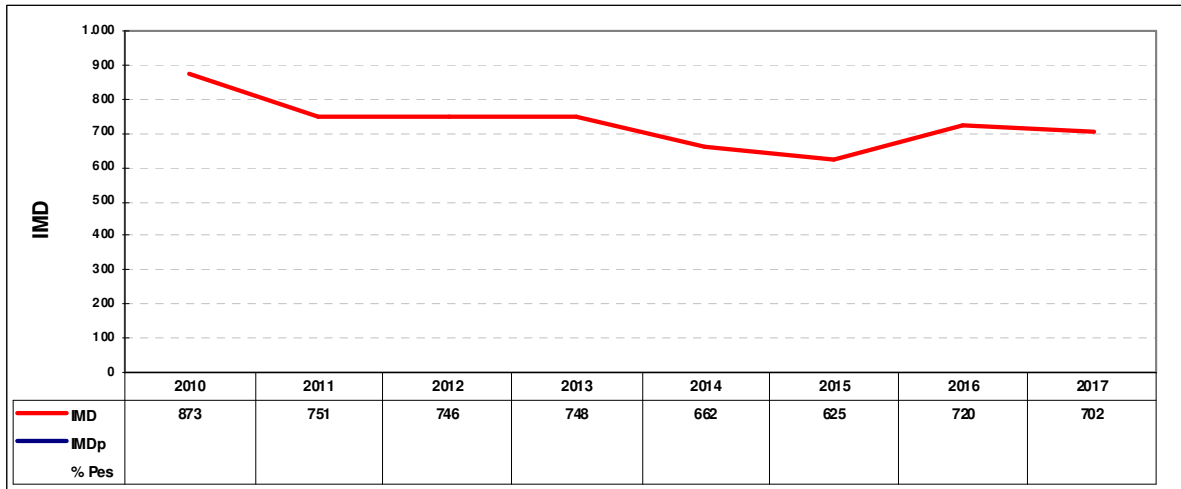
PK Est: 86+000

Calçada: Convencional

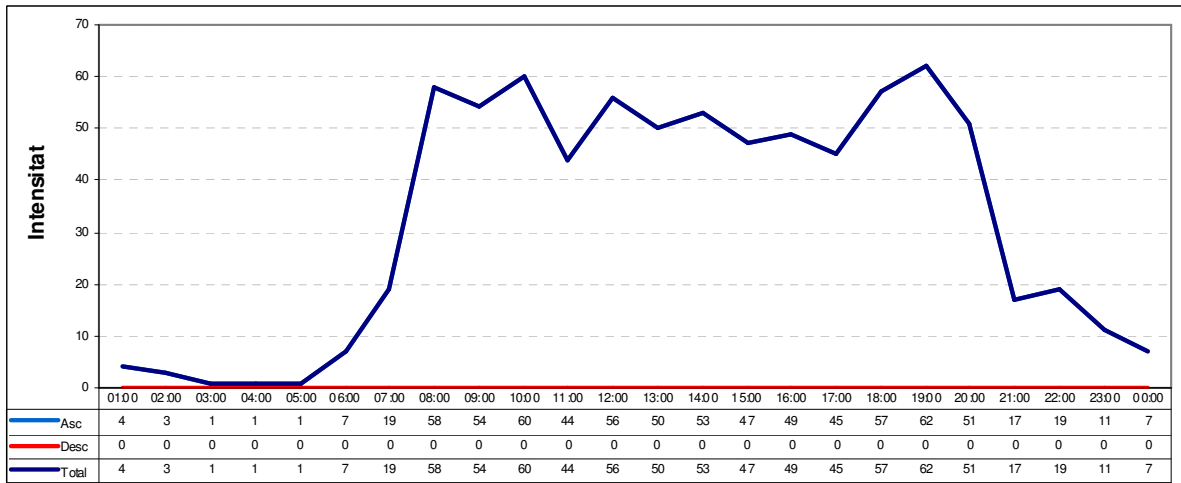
Estadístics del tram

IMD:	702
IMDp:	-
% Pesants:	-
Nivell Servei:	A
en data:	30/05/2017
Velocitat:	Lleug. Pes. Total
V ₅₀	- - -
V ₈₅	- - -
V ₉₉	- - -

Evolució Interanual del Trànsit



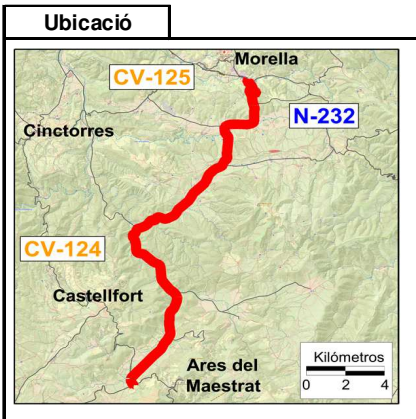
Distribució Horària Laborable



Mes	Dia Mitja Mensual			Laborable			Dissabte			Diumenge		
	Int. Total	Int. Pes.	% Pes.	Int. Total	Int. Pes.	% Pes.	Int. Total	Int. Pes.	% Pes.	Int. Total	Int. Pes.	% Pes.
Gener	-	-	-	-	-	-	-	-	-	-	-	-
Febrer	-	-	-	-	-	-	-	-	-	-	-	-
Març	-	-	-	-	-	-	-	-	-	-	-	-
Abril	-	-	-	-	-	-	-	-	-	-	-	-
Maig	-	-	-	840	-	-	-	-	-	-	-	-
Juny	-	-	-	-	-	-	-	-	-	-	-	-
Juliol	-	-	-	-	-	-	-	-	-	-	-	-
Agost	-	-	-	-	-	-	-	-	-	-	-	-
Setembre	-	-	-	-	-	-	-	-	-	-	-	-
Octubre	-	-	-	-	-	-	-	-	-	-	-	-
Novembre	-	-	-	701	-	-	-	-	-	-	-	-
Desembre	-	-	-	-	-	-	-	-	-	-	-	-



Campanya: 2017 **Carretera:** CV-12 **Tram:** 012010



Dades del tram

Tipologia: Secundària

Inici: CV-15

Final: N-232

Long: 23,76 Kms

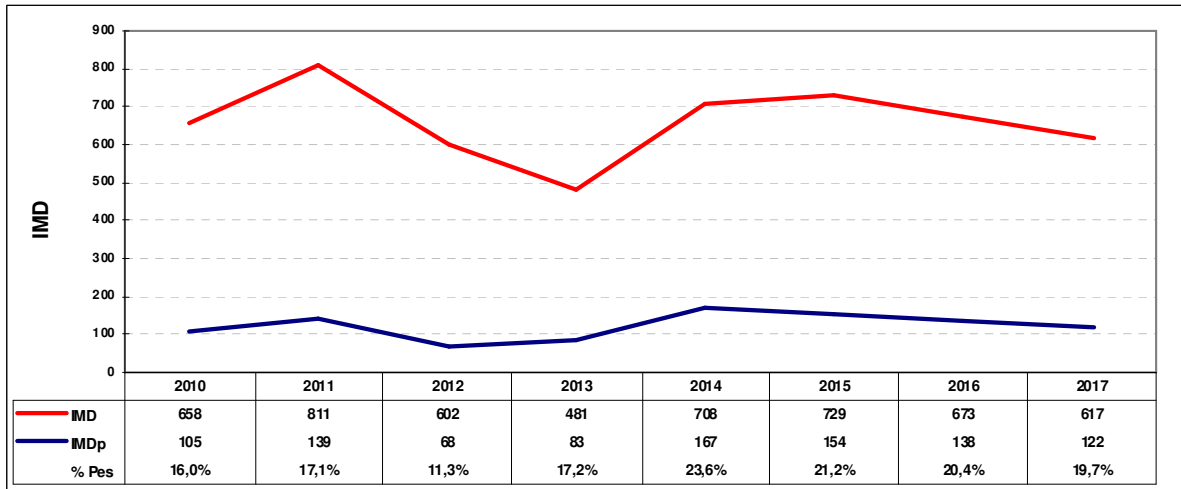
PK Est: 4+000

Calçada: Convencional

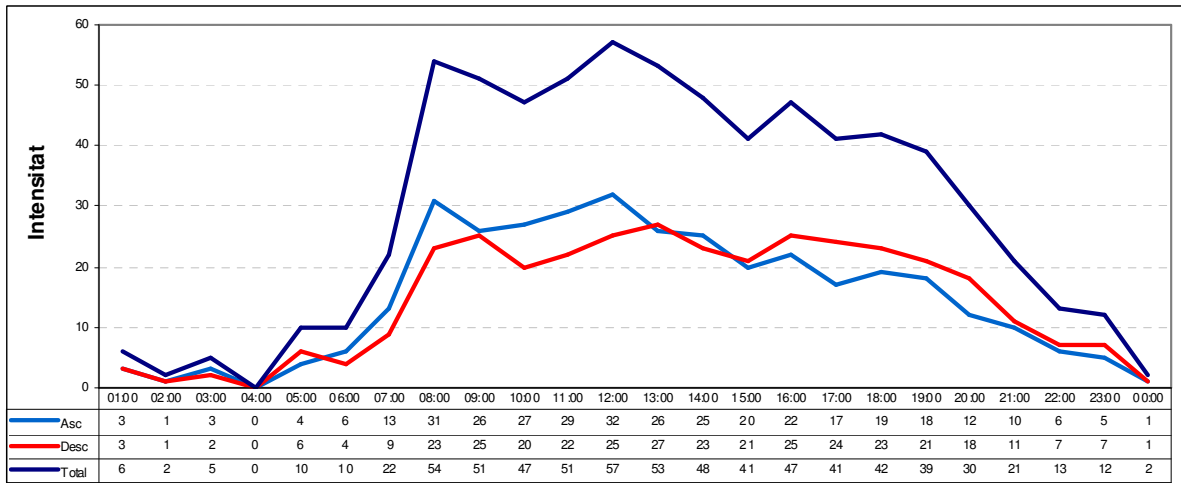
Estadístics del tram

IMD:	617
IMDp:	122
% Pesants:	19,7%
Nivell Servei:	A
en data:	03/08/2017
Velocitat:	Lleug. Pes. Total
V ₅₀ :	92 87 90
V ₈₅ :	108 93 106
V ₉₉ :	132 109 130

Evolució Interanual del Trànsit



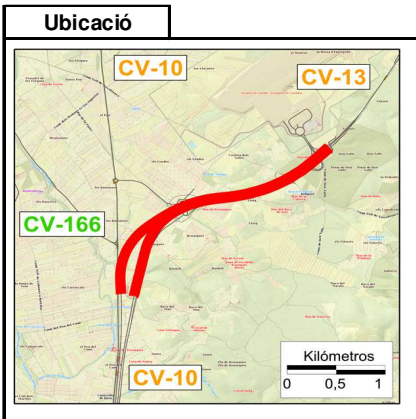
Distribució Horària Laborable



Mes	Dia Mitja Mensual			Laborable			Dissabte			Diumenge		
	Int. Total	Int. Pes.	% Pes.	Int. Total	Int. Pes.	% Pes.	Int. Total	Int. Pes.	% Pes.	Int. Total	Int. Pes.	% Pes.
Gener	-	-	-	-	-	-	-	-	-	-	-	-
Febrer	608	30	5,0%	833	42	5,0%	79	4	5,1%	12	-	-
Març	-	-	-	-	-	-	-	-	-	-	-	-
Abril	-	-	-	601	121	20,1%	-	-	-	-	-	-
Maig	-	-	-	-	-	-	-	-	-	-	-	-
Juny	612	132	21,5%	672	179	26,6%	490	17	3,5%	437	13	3,0%
Juliol	-	-	-	-	-	-	-	-	-	-	-	-
Agost	-	-	-	771	219	28,4%	-	-	-	-	-	-
Setembre	-	-	-	-	-	-	-	-	-	-	-	-
Octubre	-	-	-	719	198	27,5%	-	-	-	-	-	-
Novembre	-	-	-	-	-	-	-	-	-	-	-	-
Desembre	-	-	-	710	233	32,8%	-	-	-	-	-	-



Campanya: 2017 **Carretera:** CV-13 **Tram:** 013013



Dades del tram

Tipologia: Cob. Reforçada

Inici: CV-10

Final: Aeroport Castelló

Long: 5,52 Kms

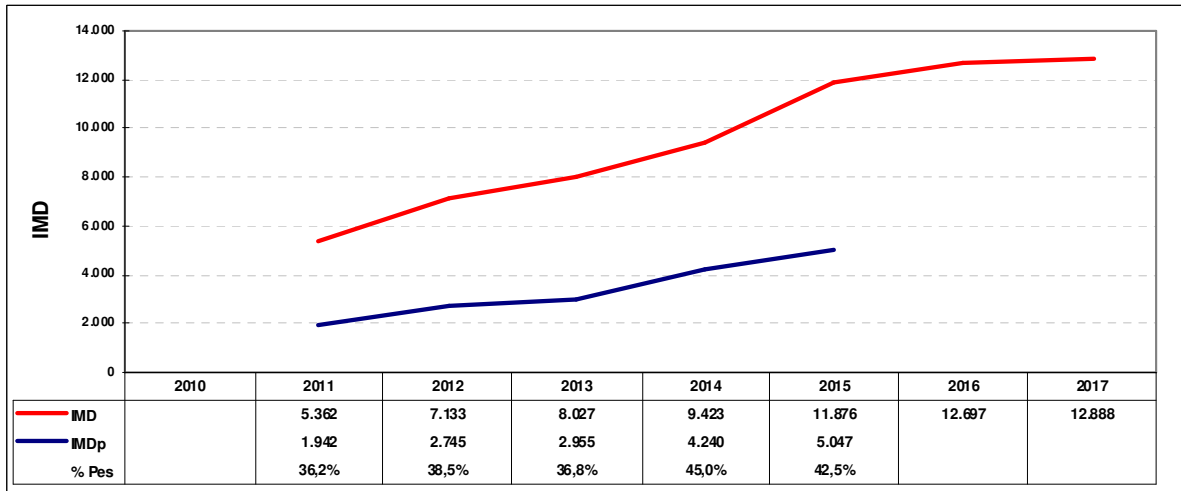
PK Est: 1+300

Calçada: Autovia

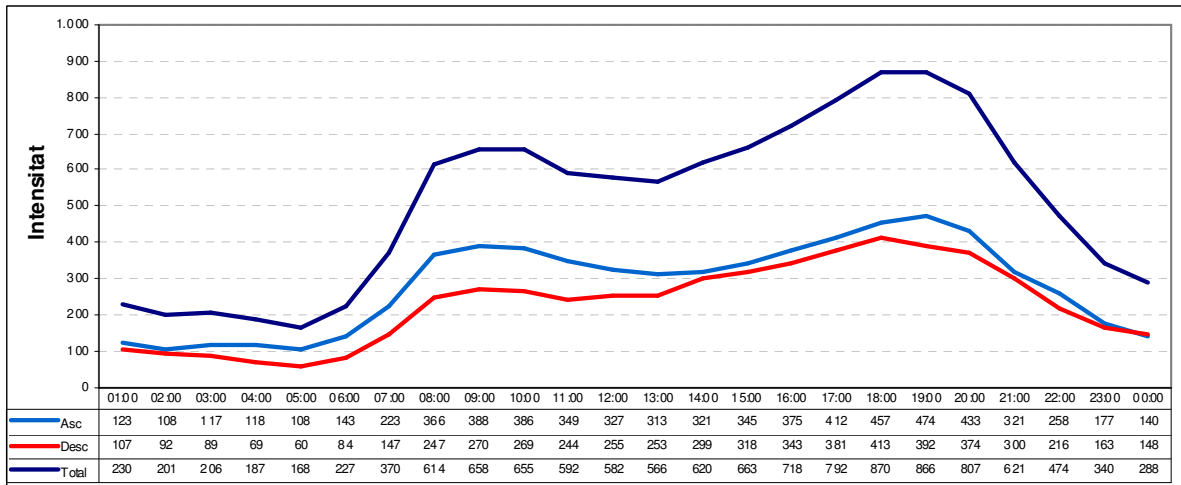
Estadístics del tram

IMD:	12.888
IMDp:	-
% Pesants:	-
Nivell Servei:	A
en data:	14/07/2017
Velocitat:	Lleug. Pes. Total
V ₅₀ :	109 86 95
V ₈₅ :	126 94 120
V ₉₉ :	152 118 148

Evolució Interanual del Trànsit



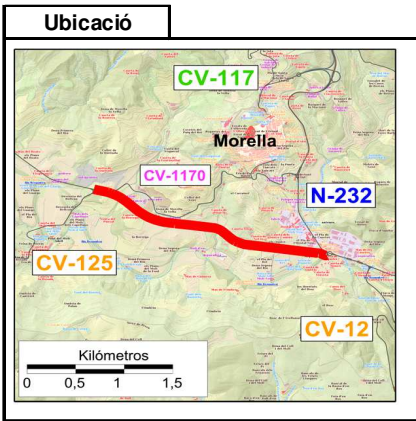
Distribució Horària Laborable



Mes	Dia Mitja Mensual			Laborable			Dissabte			Diumenge		
	Int. Total	Int. Pes.	% Pes.	Int. Total	Int. Pes.	% Pes.	Int. Total	Int. Pes.	% Pes.	Int. Total	Int. Pes.	% Pes.
Gener	-	-	-	-	-	-	-	-	-	-	-	-
Febrer	-	-	-	-	-	-	-	-	-	-	-	-
Març	-	-	-	-	-	-	-	-	-	-	-	-
Abril	-	-	-	-	-	-	-	-	-	-	-	-
Maig	11.851	5.693	48,0%	12.316	6.556	53,2%	9.559	3.669	38,4%	11.816	3.404	28,8%
Juny	-	-	-	-	-	-	-	-	-	-	-	-
Juliol	15.532	5.536	35,6%	15.873	6.694	42,2%	13.557	2.710	20,0%	15.805	2.569	16,3%
Agost	-	-	-	-	-	-	-	-	-	-	-	-
Septembre	-	-	-	-	-	-	-	-	-	-	-	-
Octubre	-	-	-	-	-	-	-	-	-	-	-	-
Novembre	-	-	-	-	-	-	-	-	-	-	-	-
Desembre	-	-	-	13.698	7.407	54,1%	-	-	-	-	-	-



Campanya: 2017 **Carretera:** CV-14 **Tram:** 014010



Dades del tram

Tipologia: Cob. Portàtil

Inici: N-232

Final: CV-125

Long: 2,56 Kms

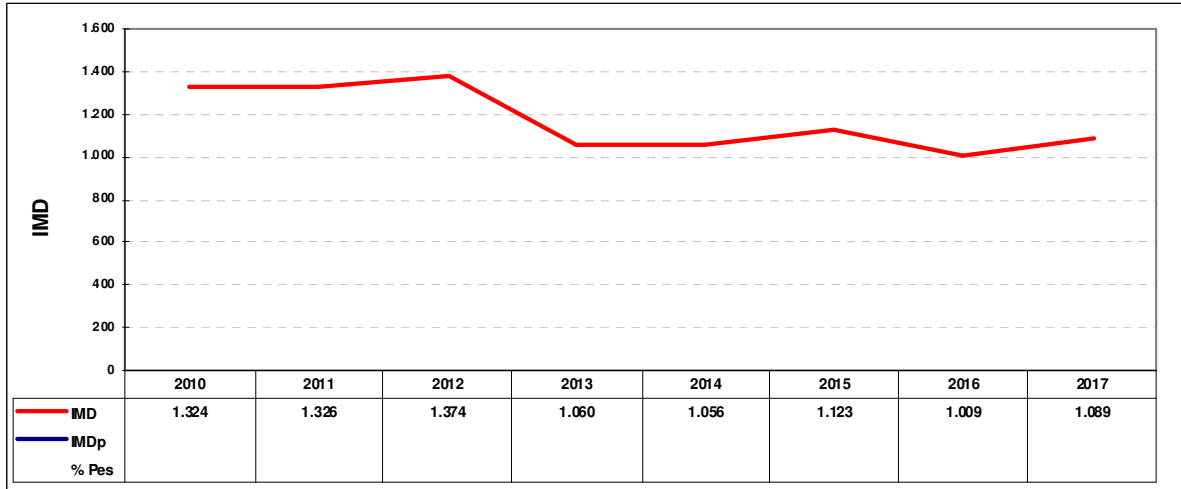
PK Est: 1+000

Calçada: Convencional

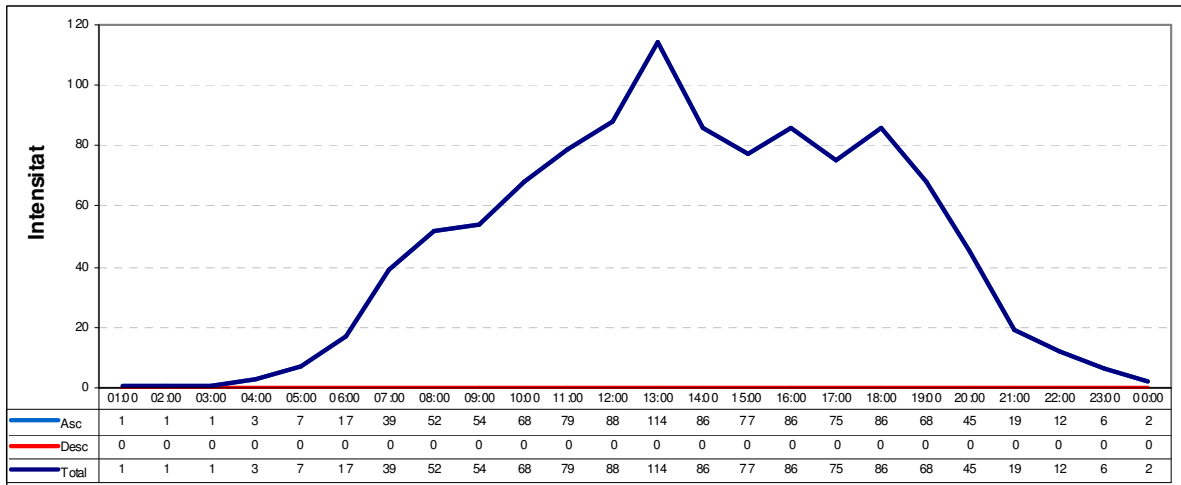
Estadístics del tram

IMD:	1.089
IMDp:	-
% Pesants:	-
Nivell Servei:	A
en data:	21/02/2017
Velocitat:	Lleug. Pes. Total
V ₅₀	- - -
V ₈₅	- - -
V ₉₉	- - -

Evolució Interanual del Trànsit



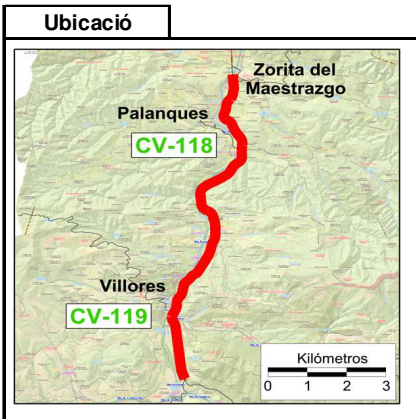
Distribució Horària Laborable



Mes	Dia Mitja Mensual			Laborable			Dissabte			Diumenge		
	Int. Total	Int. Pes.	% Pes.	Int. Total	Int. Pes.	% Pes.	Int. Total	Int. Pes.	% Pes.	Int. Total	Int. Pes.	% Pes.
Gener	-	-	-	-	-	-	-	-	-	-	-	-
Febrer	-	-	-	968	-	-	-	-	-	-	-	-
Març	-	-	-	-	-	-	-	-	-	-	-	-
Abril	-	-	-	-	-	-	-	-	-	-	-	-
Maig	-	-	-	-	-	-	-	-	-	-	-	-
Juny	-	-	-	-	-	-	-	-	-	-	-	-
Juliol	-	-	-	-	-	-	-	-	-	-	-	-
Agost	-	-	-	-	-	-	-	-	-	-	-	-
Setembre	-	-	-	-	-	-	-	-	-	-	-	-
Octubre	-	-	-	1.193	-	-	-	-	-	-	-	-
Novembre	-	-	-	-	-	-	-	-	-	-	-	-
Desembre	-	-	-	-	-	-	-	-	-	-	-	-



Campanya: 2017 **Carretera:** CV-14 **Tram:** 014030



Dades del tram

Tipologia: Primària

Inici: CV-124

Final: Sorita

Long: 9,67 Kms

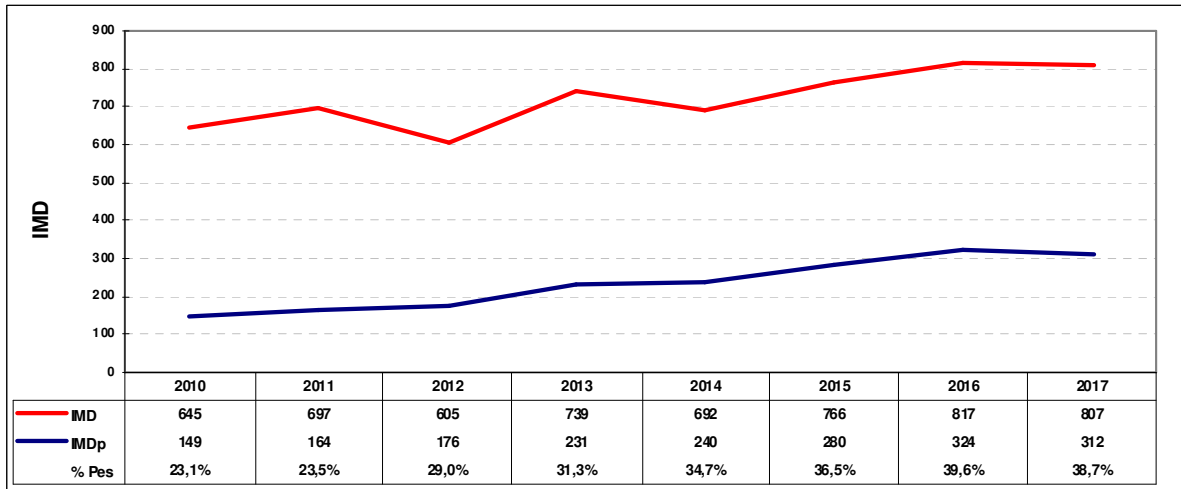
PK Est: 17+500

Calçada: Convencional

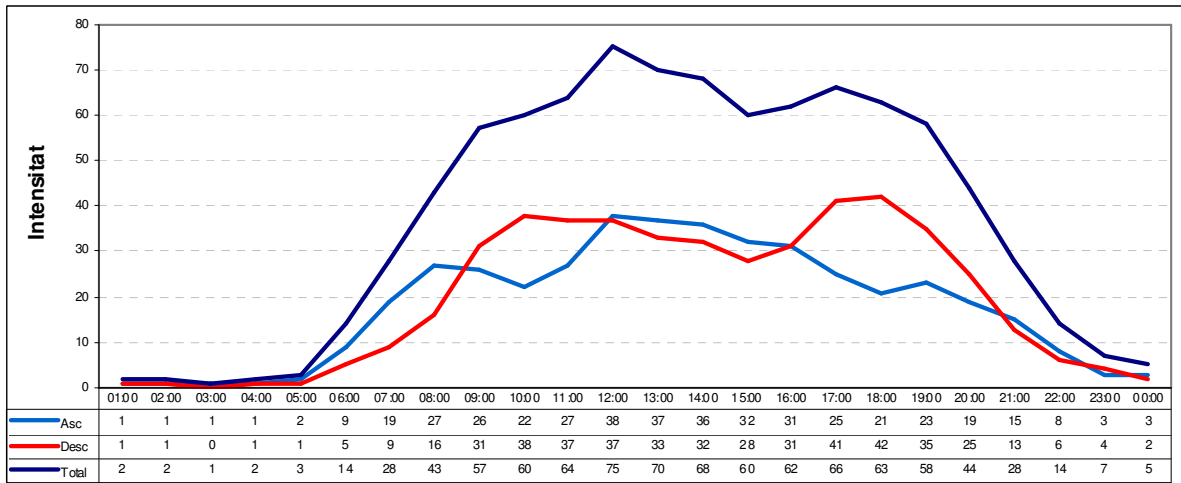
Estadístics del tram

IMD:	807
IMDp:	312
% Pesants:	38,7%
Nivell Servei:	A
en data:	08/08/2017
Velocitat:	Lleug. Pes. Total
V ₅₀ :	73 72 73
V ₈₅ :	89 79 86
V ₉₉ :	109 94 108

Evolució Interanual del Trànsit



Distribució Horària Laborable



Mes	Dia Mitja Mensual			Laborable			Dissabte			Diumenge		
	Int. Total	Int. Pes.	% Pes.	Int. Total	Int. Pes.	% Pes.	Int. Total	Int. Pes.	% Pes.	Int. Total	Int. Pes.	% Pes.
Gener	-	-	-	-	-	-	-	-	-	-	-	-
Febrer	692	322	46,5%	808	439	54,3%	410	45	11,0%	395	13	3,3%
Març	-	-	-	-	-	-	-	-	-	-	-	-
Abril	825	350	42,4%	886	458	51,7%	733	122	16,6%	613	36	5,9%
Maig	-	-	-	-	-	-	-	-	-	-	-	-
Juny	844	365	43,2%	957	495	51,7%	547	56	10,2%	577	23	4,0%
Juliol	-	-	-	-	-	-	-	-	-	-	-	-
Agost	1.165	305	26,1%	1.199	407	33,9%	1.018	63	6,2%	1.142	34	3,0%
Setembre	-	-	-	-	-	-	-	-	-	-	-	-
Octubre	683	265	38,8%	773	362	46,9%	413	28	6,8%	498	14	2,8%
Novembre	-	-	-	-	-	-	-	-	-	-	-	-
Desembre	635	269	42,3%	758	367	48,4%	332	33	9,9%	323	16	5,0%

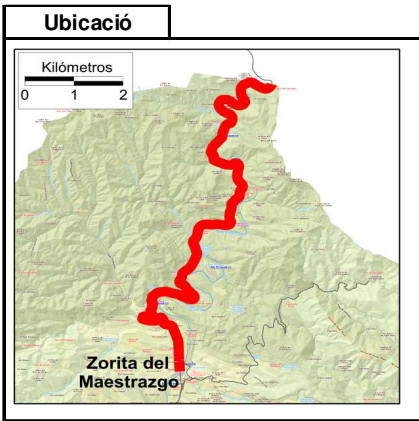


Campanya: 2017

Carretera: CV-14

Tram:

014040



Dades del tram

Tipologia: Cob. Portàtil

Inici: Sorita

Final: L.P. Terol

Long: 11,26 Kms

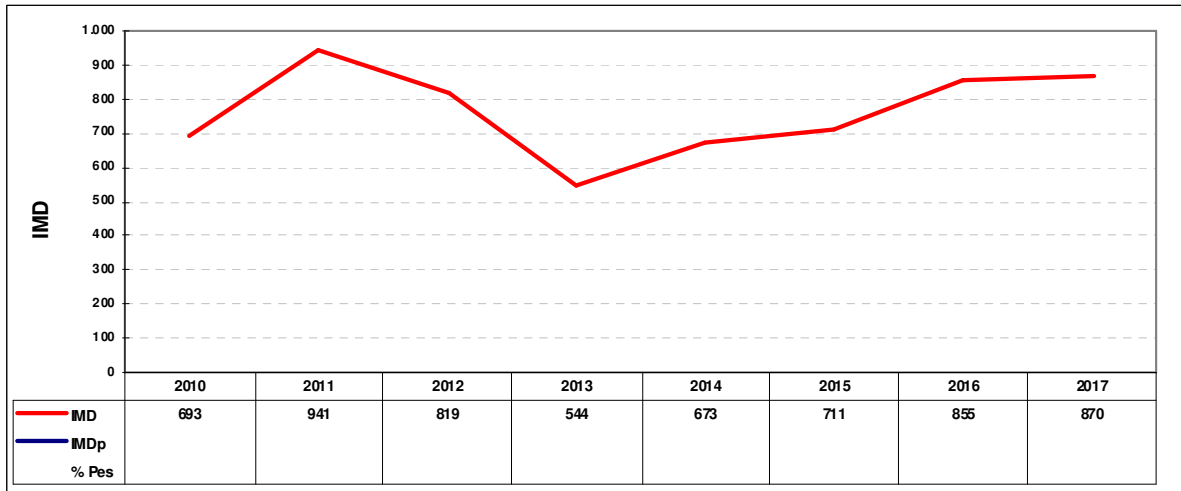
PK Est: 28+000

Calçada: Convencional

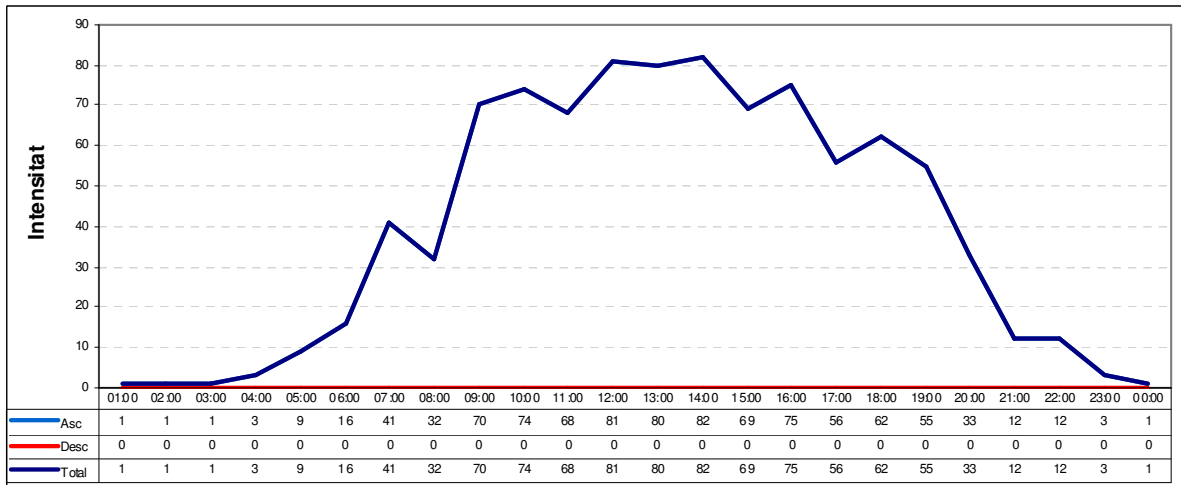
Estadístics del tram

IMD:	870
IMDp:	-
% Pesants:	-
Nivell Servei:	A
en data:	20/02/2017
Velocitat:	Lleug. Pes. Total
V ₅₀ :	- - -
V ₈₅ :	- - -
V ₉₉ :	- - -

Evolució Interanual del Trànsit



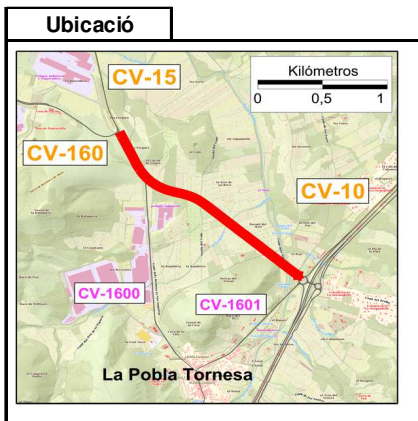
Distribució Horària Laborable



Mes	Dia Mitja Mensual			Laborable			Dissabte			Diumenge		
	Int. Total	Int. Pes.	% Pes.	Int. Total	Int. Pes.	% Pes.	Int. Total	Int. Pes.	% Pes.	Int. Total	Int. Pes.	% Pes.
Gener	-	-	-	-	-	-	-	-	-	-	-	-
Febrer	-	-	-	1.166	-	-	-	-	-	-	-	-
Març	-	-	-	-	-	-	-	-	-	-	-	-
Abril	-	-	-	-	-	-	-	-	-	-	-	-
Maig	-	-	-	-	-	-	-	-	-	-	-	-
Juny	-	-	-	-	-	-	-	-	-	-	-	-
Juliol	-	-	-	-	-	-	-	-	-	-	-	-
Agost	-	-	-	-	-	-	-	-	-	-	-	-
Setembre	-	-	-	697	-	-	-	-	-	-	-	-
Octubre	-	-	-	-	-	-	-	-	-	-	-	-
Novembre	-	-	-	-	-	-	-	-	-	-	-	-
Desembre	-	-	-	-	-	-	-	-	-	-	-	-



Campanya: 2017 **Carretera:** CV-15 **Tram:** 015010



Dades del tram

Tipologia: Permanent

Inici: CV-10

Final: CV-160

Long: 1,91 Kms

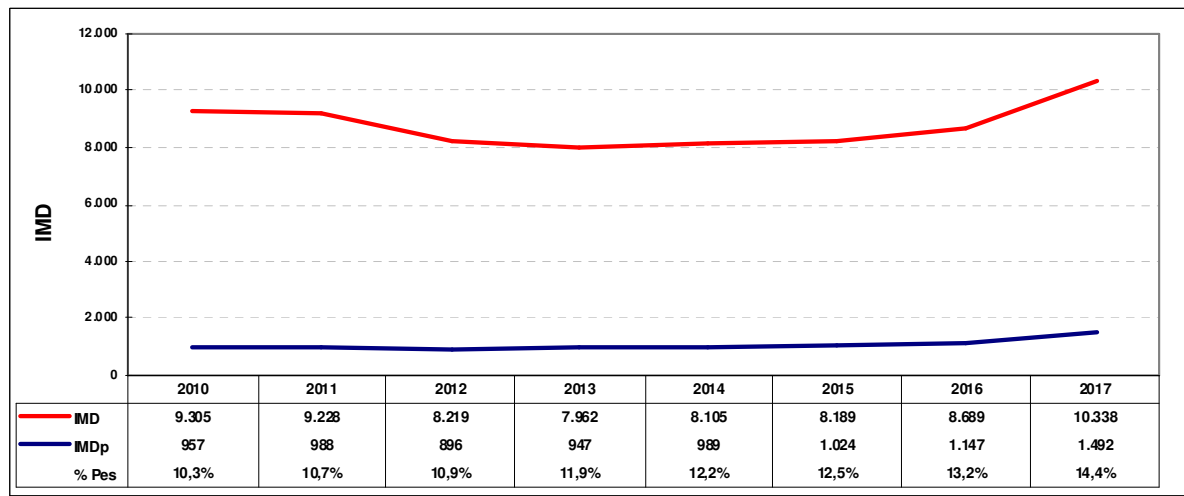
PK Est: 1+800

Calçada: Convencional

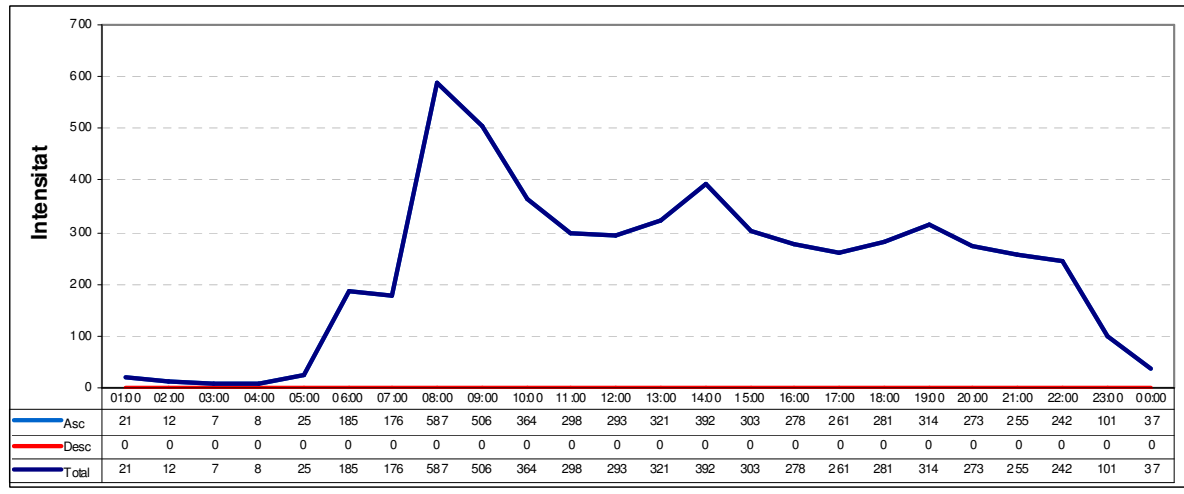
Estadístics del tram

IMD:	10.338
IMDp:	1.492
% Pesants:	14,4%
Nivell Servei:	-
en data:	-
Velocitat:	Lleug. Pes. Total
V ₅₀	69 63 68
V ₈₅	83 76 82
V ₉₉	105 93 104

Evolució Interanual del Trànsit



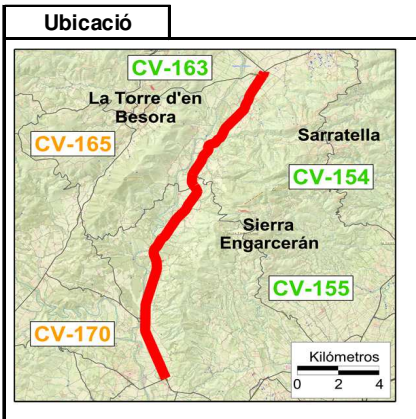
Distribució Horària Laborable



Mes	Dia Mitjà Mensual			Laborable			Dissabte			Diumenge		
	Int. Total	Int. Pes.	% Pes.	Int. Total	Int. Pes.	% Pes.	Int. Total	Int. Pes.	% Pes.	Int. Total	Int. Pes.	% Pes.
Gener	-	-	-	-	-	-	-	-	-	-	-	-
Febrer	-	-	-	-	-	-	-	-	-	-	-	-
Març	-	-	-	-	-	-	-	-	-	-	-	-
Abril	-	-	-	10.944	1.931	17,6%	-	-	-	-	-	-
Maig	-	-	-	-	-	-	-	-	-	-	-	-
Juny	10.004	1.343	13,4%	11.082	1.731	15,6%	8.392	490	5,8%	6.230	256	4,1%
Juliol	10.690	1.470	13,8%	11.476	1.872	16,3%	9.624	476	4,9%	7.826	456	5,8%
Agost	10.106	1.199	11,9%	10.914	1.540	14,1%	9.077	412	4,5%	7.094	285	4,0%
Setembre	10.237	1.490	14,6%	11.118	1.928	17,3%	8.813	510	5,8%	7.254	281	3,9%
Octubre	10.634	1.644	15,5%	11.457	2.109	18,4%	9.302	565	6,1%	7.853	397	5,1%
Novembre	10.595	1.665	15,7%	11.377	2.123	18,7%	9.378	637	6,8%	7.900	401	5,1%
Desembre	10.007	1.422	14,2%	10.947	1.843	16,8%	8.308	450	5,4%	7.001	287	4,1%



Campanya: 2017 **Carretera:** CV-15 **Tram:** 015040



Dades del tram

Tipologia: Permanent

Inici: CV-170

Final: CV-164

Long: 18,53 Kms

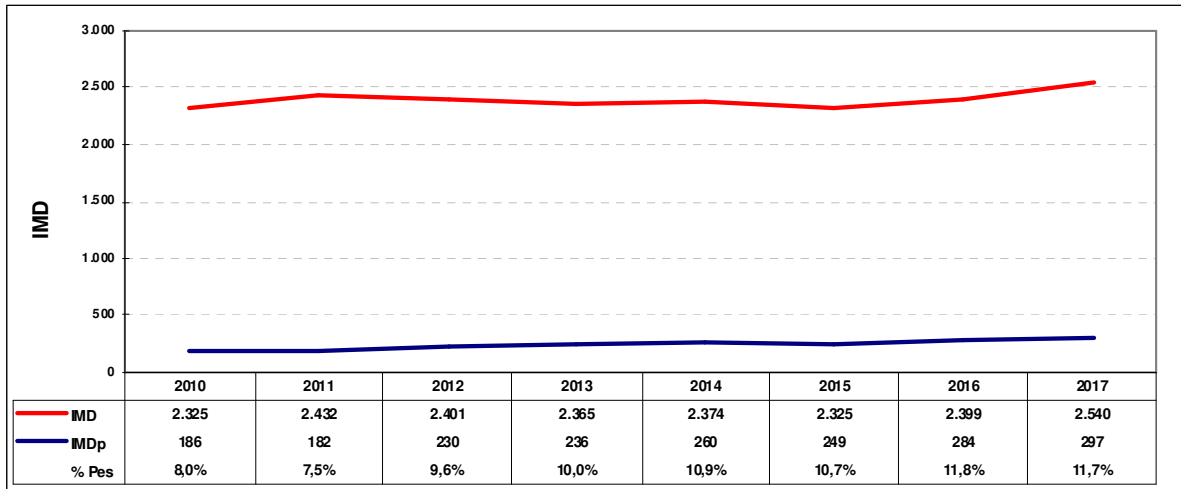
PK Est: 25+000

Calçada: Convencional

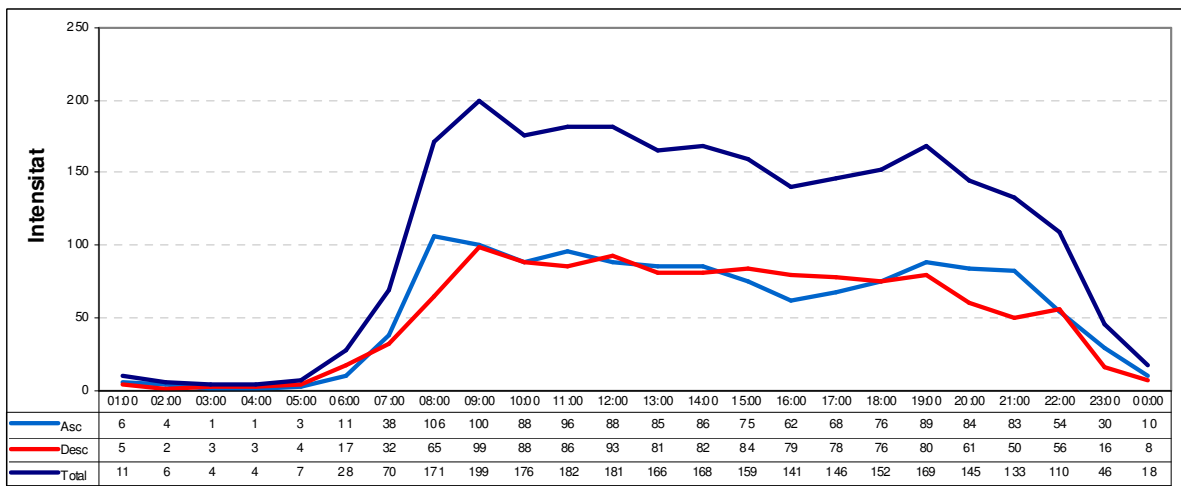
Estadístics del tram

IMD:	2.540
IMDp:	297
% Pesants:	11,7%
Nivell Servei:	A
en data:	16/07/2017
Velocitat:	Lleug. Pes. Total
V ₅₀ :	77 75 77
V ₈₅ :	92 88 92
V ₉₉ :	110 101 109

Evolució Interanual del Trànsit



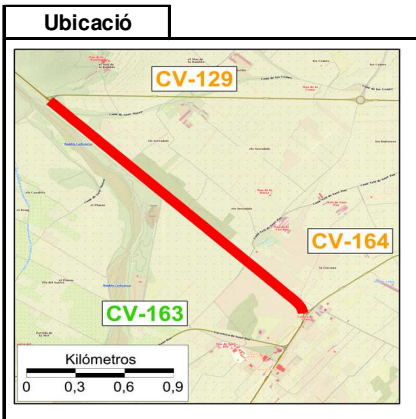
Distribució Horària Laborable



Mes	Dia Mitja Mensual			Laborable			Dissabte			Diumenge		
	Int. Total	Int. Pes.	% Pes.	Int. Total	Int. Pes.	% Pes.	Int. Total	Int. Pes.	% Pes.	Int. Total	Int. Pes.	% Pes.
Gener	-	-	-	-	-	-	-	-	-	-	-	-
Febrer	-	-	-	-	-	-	-	-	-	-	-	-
Març	-	-	-	-	-	-	-	-	-	-	-	-
Abril	2.415	258	10,7%	2.384	320	13,4%	2.385	82	3,4%	2.599	123	4,7%
Maig	-	-	-	2.389	422	17,7%	-	-	-	-	-	-
Juny	2.492	275	11,0%	2.492	360	14,5%	2.265	64	2,8%	2.718	57	2,1%
Juliol	2.804	370	13,2%	2.731	461	16,9%	2.817	126	4,5%	3.155	162	5,1%
Agost	3.145	265	8,4%	3.323	351	10,6%	2.545	61	2,4%	2.857	39	1,4%
Setembre	2.452	307	12,5%	2.385	383	16,1%	2.485	119	4,8%	2.756	115	4,2%
Octubre	2.507	313	12,5%	2.500	408	16,3%	2.477	87	3,5%	2.575	61	2,4%
Novembre	2.456	348	14,2%	2.491	459	18,4%	2.332	94	4,0%	2.401	50	2,1%
Desembre	2.378	260	10,9%	2.437	336	13,8%	2.347	84	3,6%	2.114	53	2,5%



Campanya: 2017 **Carretera:** CV-15 **Tram:** 015050



Dades del tram

Tipologia: Secundària

Inici: CV-164

Final: CV-129

Long: 2,1 Kms

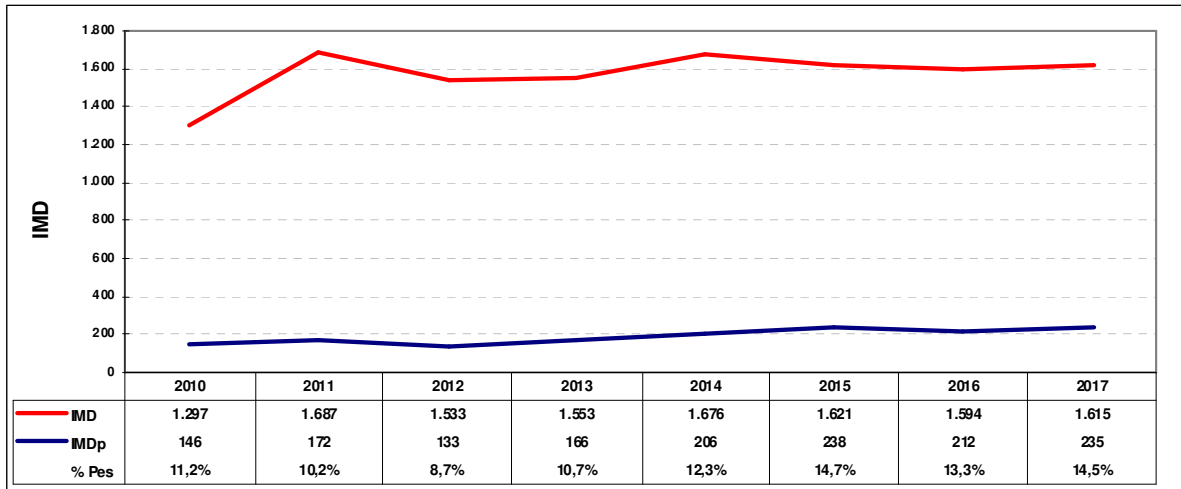
PK Est: 33+300

Calçada: Convencional

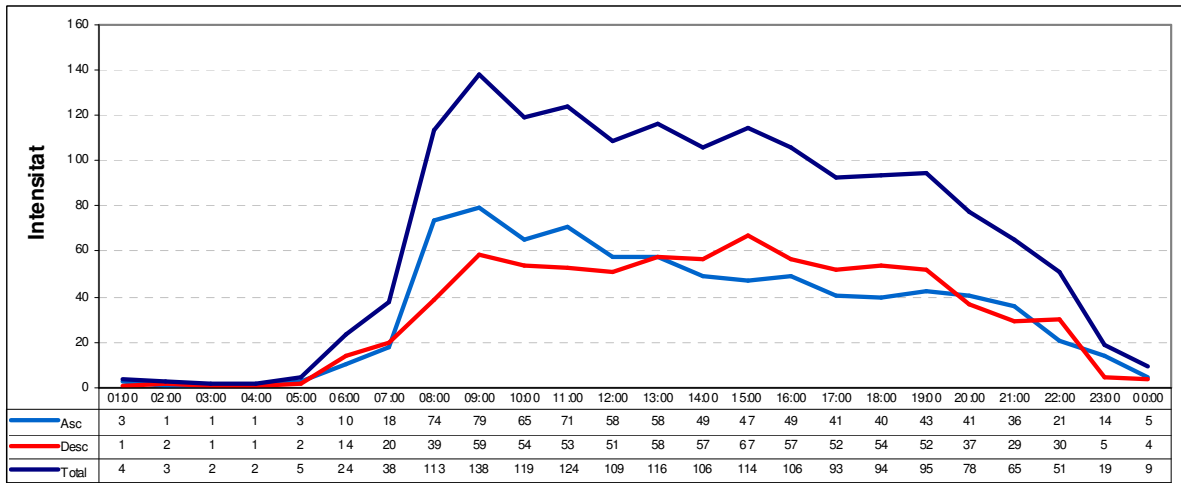
Estadístics del tram

IMD:	1.615
IMDp:	235
% Pesants:	14,5%
Nivell Servei:	A
en data:	03/08/2017
Velocitat:	Lleug. Pes. Total
V ₅₀ :	101 88 97
V ₈₅ :	120 95 117
V ₉₉ :	147 109 145

Evolució Interanual del Trànsit



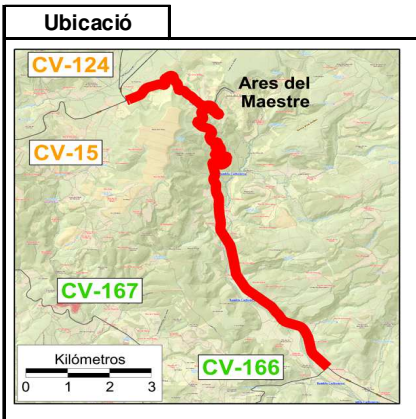
Distribució Horària Laborable



Mes	Dia Mitja Mensual			Laborable			Dissabte			Diumenge		
	Int. Total	Int. Pes.	% Pes.	Int. Total	Int. Pes.	% Pes.	Int. Total	Int. Pes.	% Pes.	Int. Total	Int. Pes.	% Pes.
Gener	-	-	-	-	-	-	-	-	-	-	-	-
Febrer	-	-	-	1.439	256	17,8%	-	-	-	-	-	-
Març	-	-	-	-	-	-	-	-	-	-	-	-
Abril	-	-	-	1.565	340	21,7%	-	-	-	-	-	-
Maig	-	-	-	-	-	-	-	-	-	-	-	-
Juny	-	-	-	1.620	304	18,8%	-	-	-	-	-	-
Juliol	-	-	-	-	-	-	-	-	-	-	-	-
Agost	-	-	-	1.917	326	17,0%	-	-	-	-	-	-
Setembre	-	-	-	-	-	-	-	-	-	-	-	-
Octubre	-	-	-	1.593	300	18,8%	-	-	-	-	-	-
Novembre	-	-	-	-	-	-	-	-	-	-	-	-
Desembre	-	-	-	1.623	363	22,3%	-	-	-	-	-	-



Campanya: 2017 **Carretera:** CV-15 **Tram:** 015070



Dades del tram

Tipologia: Secundària

Inici: CV-166

Final: CV-12

Long: 13,01 Kms

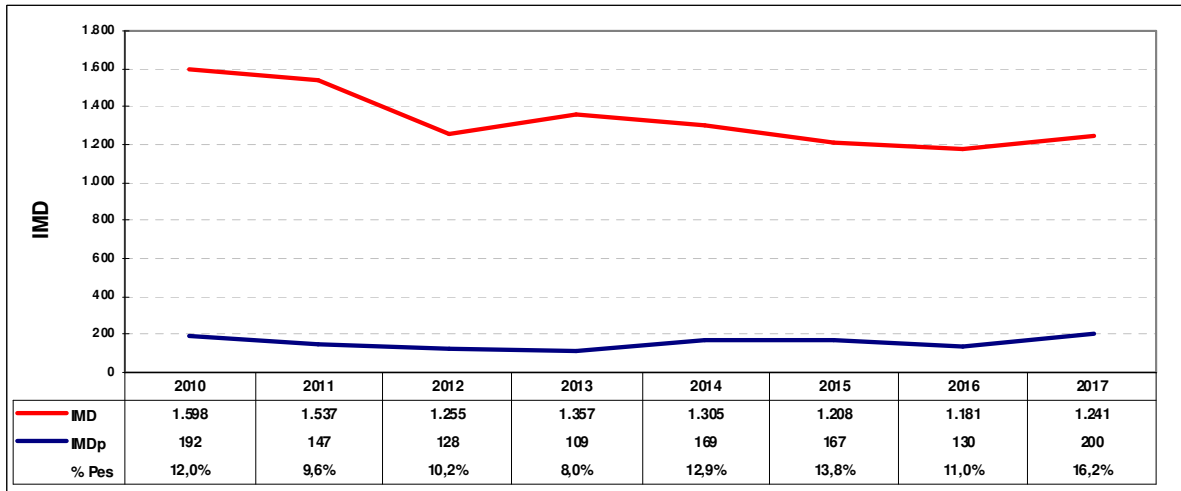
PK Est: 45+000

Calçada: Convencional

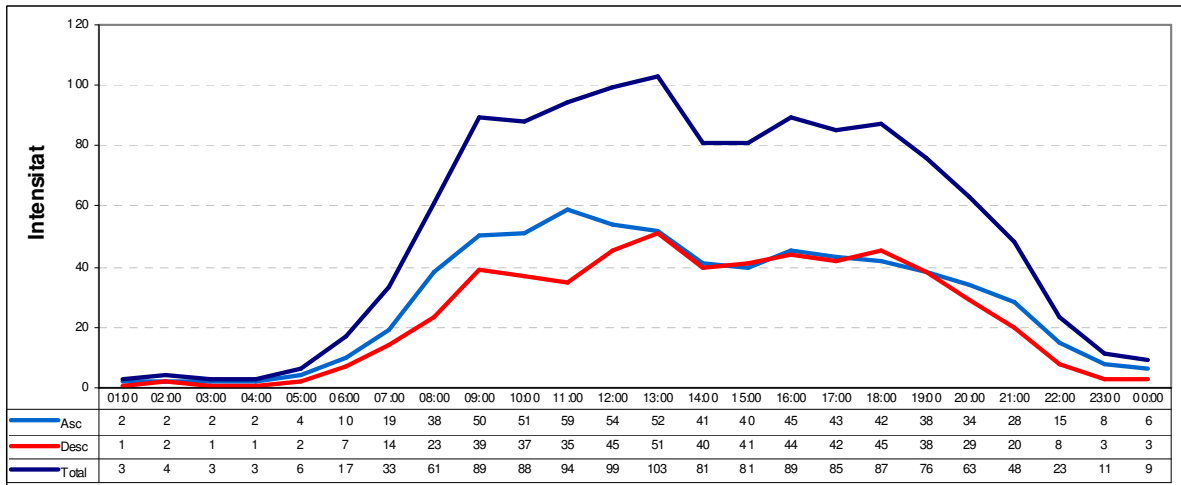
Estadístics del tram

IMD:	1.241
IMDp:	200
% Pesants:	16,2%
Nivell Servei:	A
en data:	02/08/2017
Velocitat:	Lleug. Pes. Total
V ₅₀ :	85 78 83
V ₈₅ :	98 91 95
V ₉₉ :	121 104 119

Evolució Interanual del Trànsit



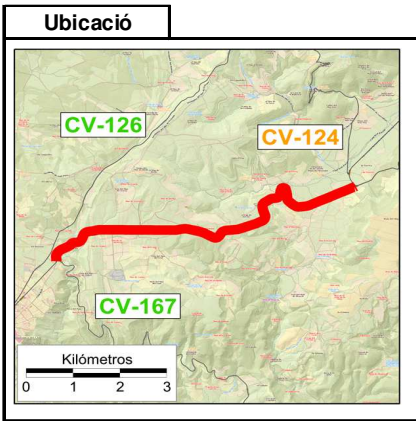
Distribució Horària Laborable



Mes	Dia Mitja Mensual			Laborable			Dissabte			Diumenge		
	Int. Total	Int. Pes.	% Pes.	Int. Total	Int. Pes.	% Pes.	Int. Total	Int. Pes.	% Pes.	Int. Total	Int. Pes.	% Pes.
Gener	-	-	-	-	-	-	-	-	-	-	-	-
Febrer	-	-	-	1.073	260	24,2%	-	-	-	-	-	-
Març	-	-	-	-	-	-	-	-	-	-	-	-
Abril	-	-	-	1.068	215	20,1%	-	-	-	-	-	-
Maig	-	-	-	-	-	-	-	-	-	-	-	-
Juny	-	-	-	1.244	211	17,0%	-	-	-	-	-	-
Juliol	-	-	-	-	-	-	-	-	-	-	-	-
Agost	-	-	-	1.568	326	20,8%	-	-	-	-	-	-
Setembre	-	-	-	-	-	-	-	-	-	-	-	-
Octubre	-	-	-	1.295	263	20,3%	-	-	-	-	-	-
Novembre	-	-	-	-	-	-	-	-	-	-	-	-
Desembre	-	-	-	1.248	312	25,0%	-	-	-	-	-	-



Campanya: 2017 **Carretera:** CV-15 **Tram:** 015080



Dades del tram

Tipologia: Primària

Inici: CV-12

Final: CV-167

Long: 7,94 Kms

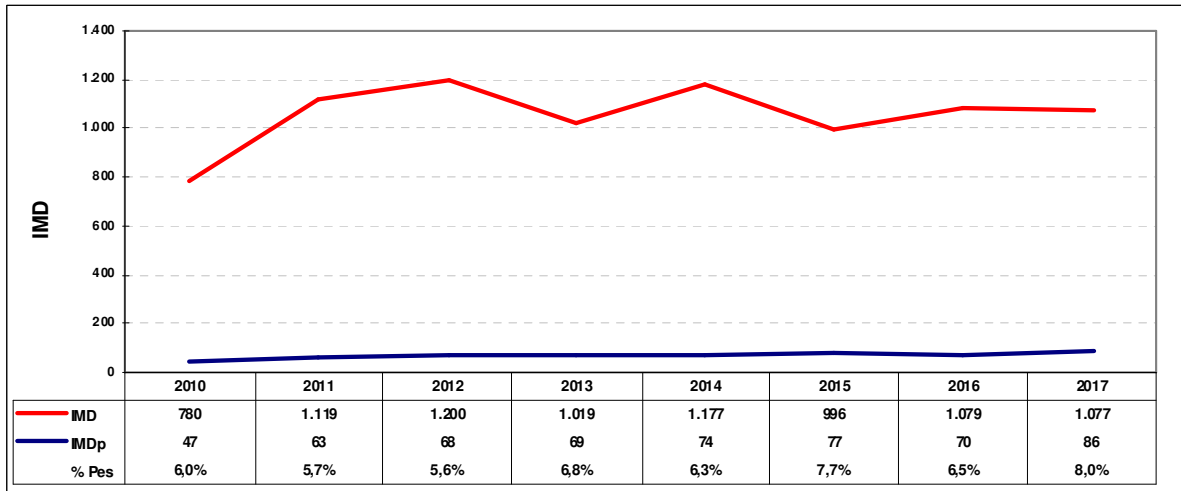
PK Est: 59+200

Calçada: Convencional

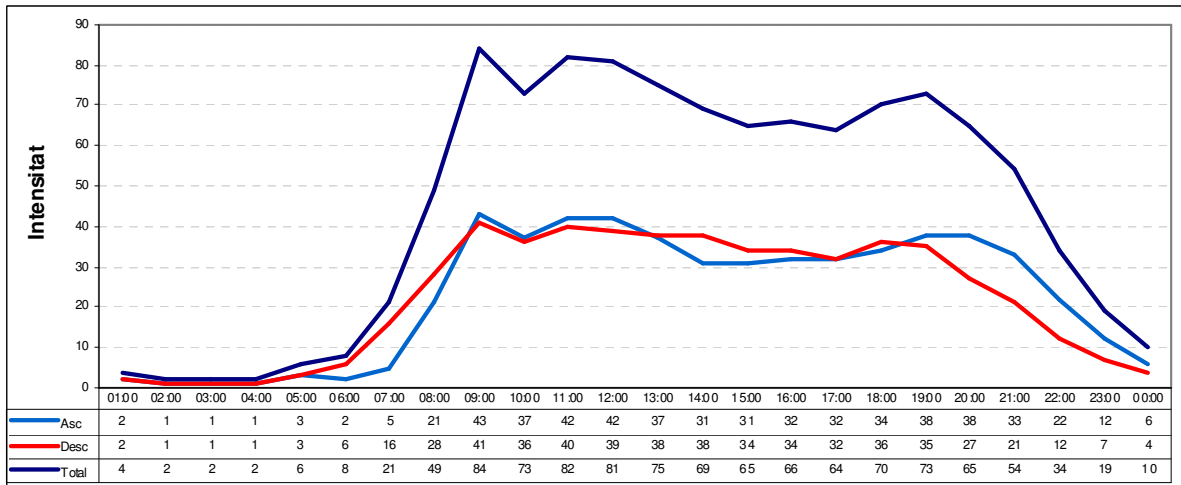
Estadístics del tram

IMD:	1.077
IMDp:	86
% Pesants:	8,0%
Nivell Servei:	A
en data:	04/08/2017
Velocitat:	Lleug. Pes. Total
V ₅₀ :	80 72 79
V ₈₅ :	93 87 92
V ₉₉ :	110 95 110

Evolució Interanual del Trànsit



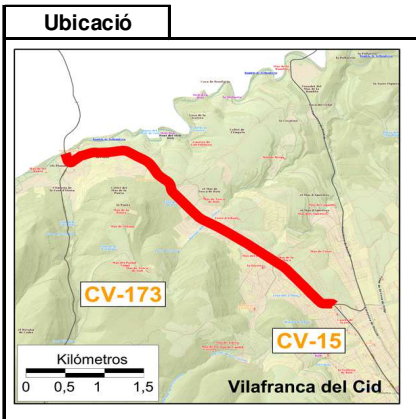
Distribució Horària Laborable



Mes	Dia Mitja Mensual			Laborable			Dissabte			Diumenge		
	Int. Total	Int. Pes.	% Pes.	Int. Total	Int. Pes.	% Pes.	Int. Total	Int. Pes.	% Pes.	Int. Total	Int. Pes.	% Pes.
Gener	-	-	-	-	-	-	-	-	-	-	-	-
Febrer	946	71	7,5%	912	91	10,0%	1.008	14	1,4%	1.055	23	2,2%
Març	-	-	-	-	-	-	-	-	-	-	-	-
Abril	1.041	91	8,7%	1.020	105	10,3%	1.144	48	4,2%	1.046	63	6,0%
Maig	-	-	-	-	-	-	-	-	-	-	-	-
Juny	1.145	90	7,9%	1.141	108	9,5%	1.226	51	4,2%	1.083	42	3,9%
Juliol	-	-	-	-	-	-	-	-	-	-	-	-
Agost	1.388	105	7,6%	1.386	124	9,0%	1.358	75	5,5%	1.426	41	2,9%
Setembre	-	-	-	-	-	-	-	-	-	-	-	-
Octubre	981	91	9,3%	990	118	11,9%	1.126	38	3,4%	788	14	1,8%
Novembre	-	-	-	-	-	-	-	-	-	-	-	-
Desembre	963	66	6,9%	1.004	86	8,6%	1.078	20	1,9%	640	12	1,9%



Campanya: 2017 **Carretera:** CV-15 **Tram:** **015100**



Dades del tram

Tipologia: Cob. Portàtil

Inici: El Llosar

Final: L.P. Terol

Long: 4,37 Kms

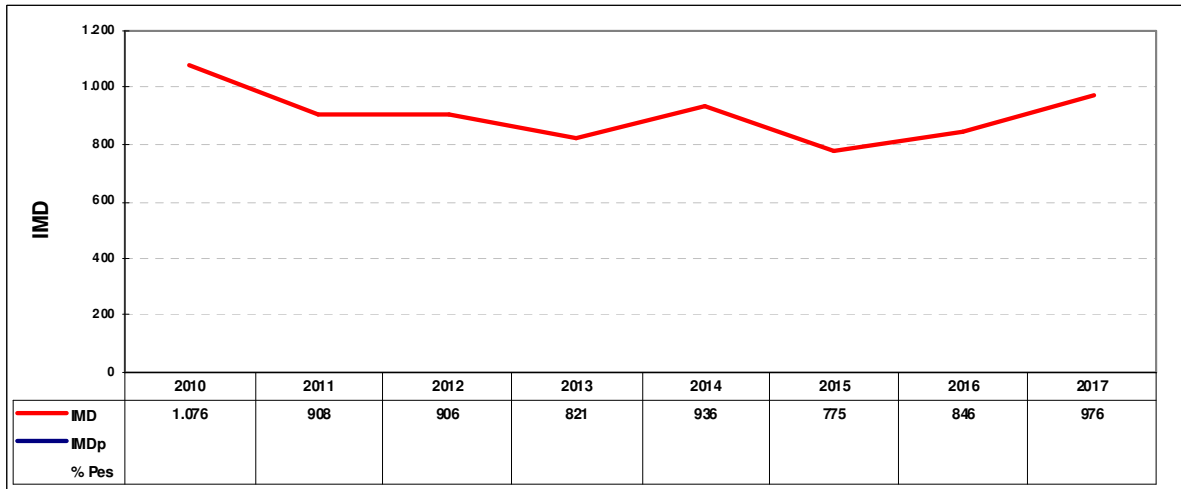
PK Est: 69+000

Calçada: Convencional

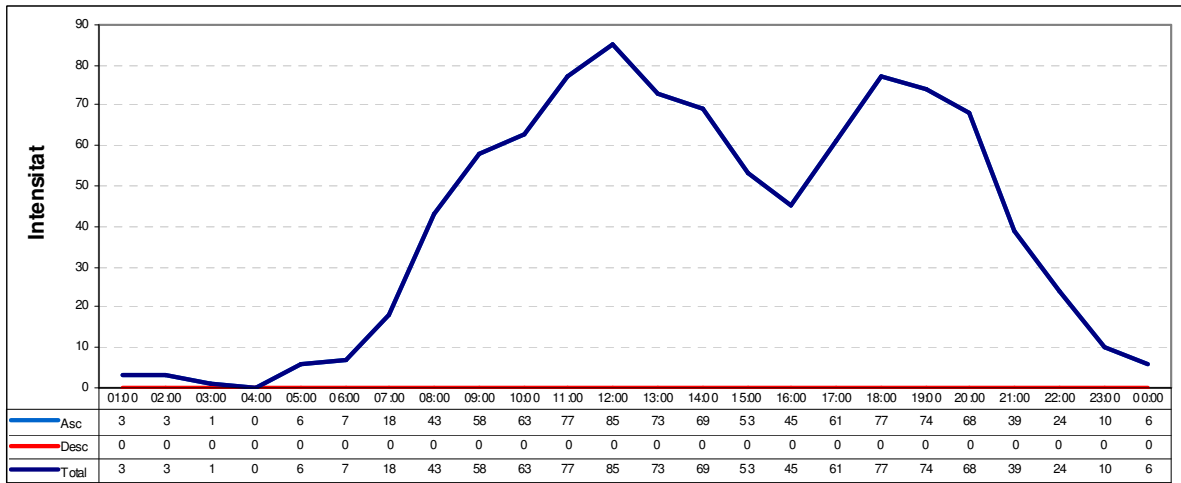
Estadístics del tram

IMD:	976
IMDp:	-
% Pesants:	-
Nivell Servei:	A
en data:	24/07/2017
Velocitat:	Lleug. Pes. Total
V ₅₀	- - -
V ₈₅	- - -
V ₉₉	- - -

Evolució Interanual del Trànsit



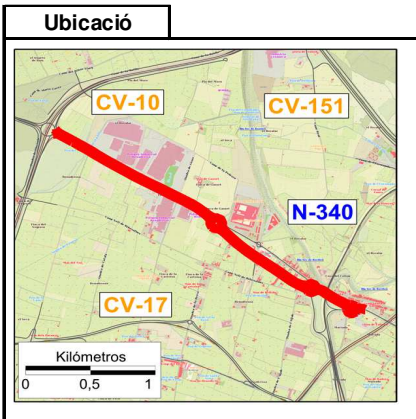
Distribució Horària Laborable



Mes	Dia Mitja Mensual			Laborable			Dissabte			Diumenge		
	Int. Total	Int. Pes.	% Pes.	Int. Total	Int. Pes.	% Pes.	Int. Total	Int. Pes.	% Pes.	Int. Total	Int. Pes.	% Pes.
Gener	-	-	-	-	-	-	-	-	-	-	-	-
Febrer	-	-	-	-	-	-	-	-	-	-	-	-
Març	-	-	-	833	-	-	-	-	-	-	-	-
Abril	-	-	-	-	-	-	-	-	-	-	-	-
Maig	-	-	-	-	-	-	-	-	-	-	-	-
Juny	-	-	-	-	-	-	-	-	-	-	-	-
Juliol	-	-	-	1.135	-	-	-	-	-	-	-	-
Agost	-	-	-	-	-	-	-	-	-	-	-	-
Setembre	-	-	-	-	-	-	-	-	-	-	-	-
Octubre	-	-	-	917	-	-	-	-	-	-	-	-
Novembre	-	-	-	-	-	-	-	-	-	-	-	-
Desembre	-	-	-	-	-	-	-	-	-	-	-	-



Campanya: 2017 **Carretera:** CV-16 **Tram:** 016010



Dades del tram

Tipologia: Primària

Inici: N-340

Final: CV-10

Long: 3,04 Kms

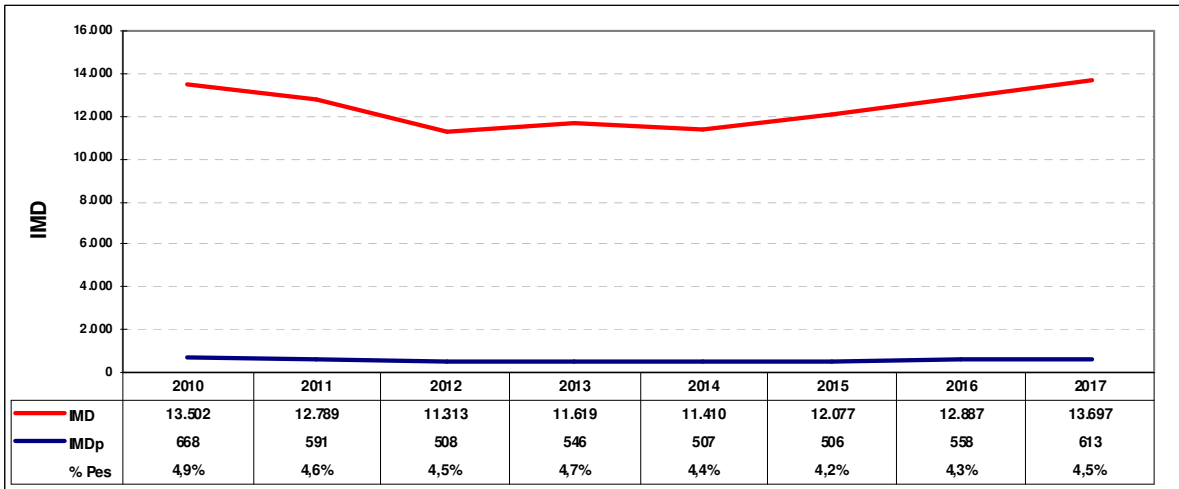
PK Est: 0+500

Calçada: Desdoblada

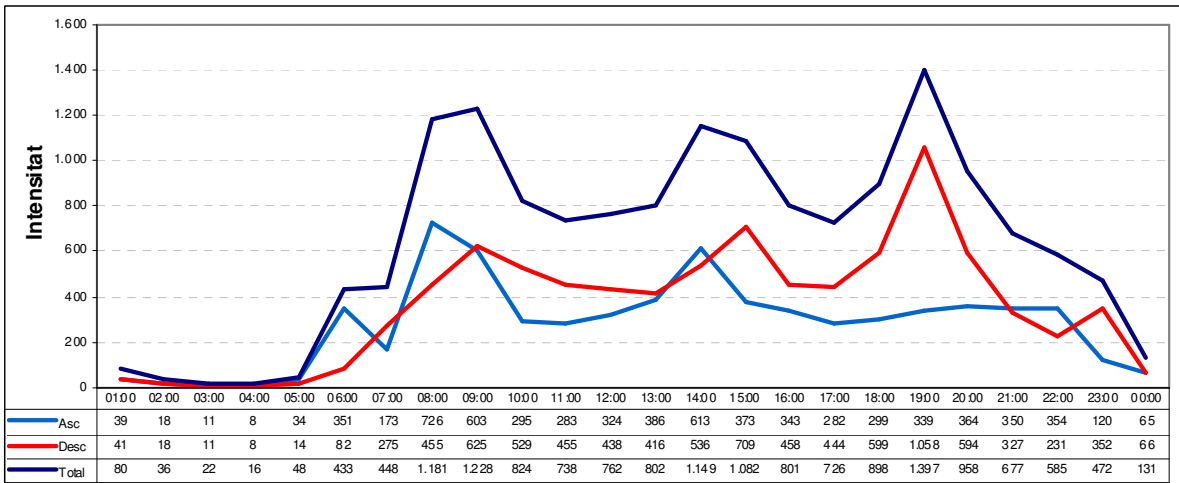
Estadístics del tram

IMD:	13.697
IMDp:	613
% Pesants:	4,5%
Nivell Servei:	B
en data:	15/06/2017
Velocitat:	Lleug. Pes. Total
V ₅₀ :	82 70 82
V ₈₅ :	95 86 95
V ₉₉ :	119 107 119

Evolució Interanual del Trànsit



Distribució Horària Laborable



Mes	Dia Mitja Mensual			Laborable			Dissabte			Diumenge		
	Int. Total	Int. Pes.	% Pes.	Int. Total	Int. Pes.	% Pes.	Int. Total	Int. Pes.	% Pes.	Int. Total	Int. Pes.	% Pes.
Gener	-	-	-	-	-	-	-	-	-	-	-	-
Febrer	-	-	-	-	-	-	-	-	-	-	-	-
Març	-	-	-	-	-	-	-	-	-	-	-	-
Abril	-	-	-	-	-	-	-	-	-	-	-	-
Maig	-	-	-	-	-	-	-	-	-	-	-	-
Juny	14.475	696	4,8%	16.366	875	5,3%	11.179	341	3,1%	8.318	151	1,8%
Juliol	13.913	608	4,4%	15.829	784	5,0%	10.246	161	1,6%	8.002	172	2,1%
Agost	12.463	543	4,4%	14.099	696	4,9%	9.485	184	1,9%	7.261	139	1,9%
Septembre	-	-	-	-	-	-	-	-	-	-	-	-
Octubre	-	-	-	-	-	-	-	-	-	-	-	-
Novembre	-	-	-	-	-	-	-	-	-	-	-	-
Desembre	-	-	-	15.950	589	3,7%	-	-	-	-	-	-

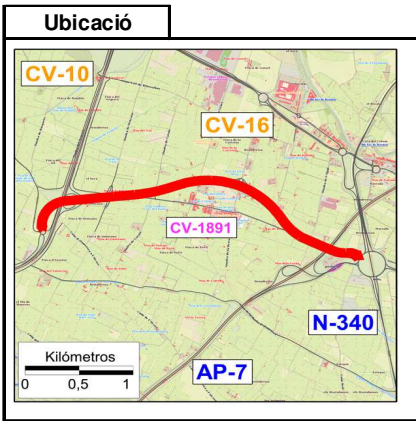


Campanya: 2017

Carretera: CV-17

Tram:

017010



Dades del tram

Tipologia: Permanent

Inici: N-340

Final: CV-10

Long: 3,42 Kms

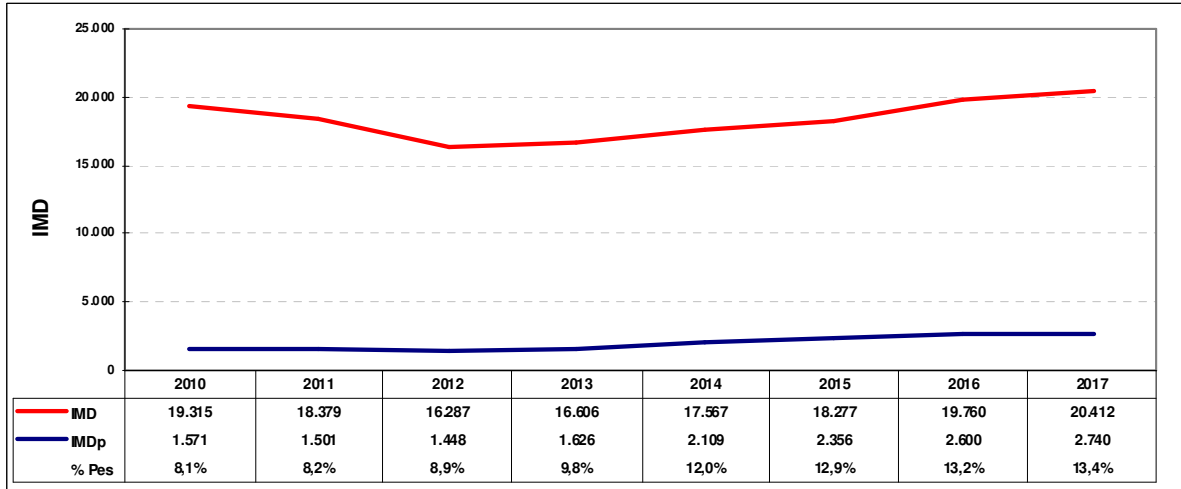
PK Est: 2+200

Calçada: Convencional

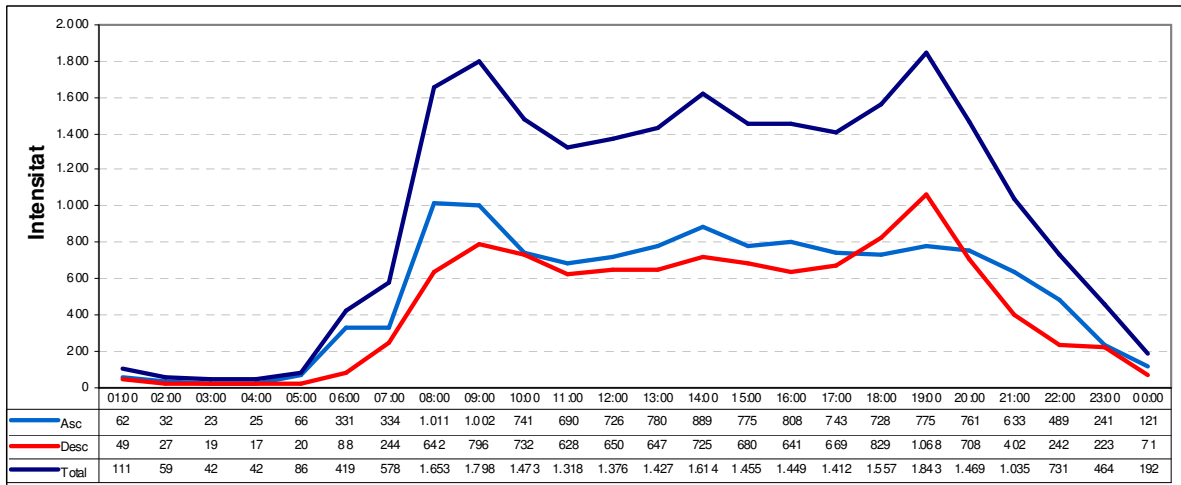
Estadístics del tram

IMD:	20.412
IMDp:	2.740
% Pesants:	13,4%
Nivell Servei:	E
en data:	08/05/2017
Velocitat:	Lleug. Pes. Total
V ₅₀ :	86 82 86
V ₈₅ :	99 91 97
V ₉₉ :	120 99 119

Evolució Interanual del Trànsit



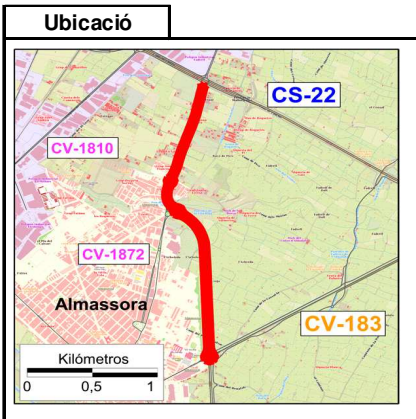
Distribució Horària Laborable



Mes	Dia Mitja Mensual			Laborable			Dissabte			Diumenge		
	Int. Total	Int. Pes.	% Pes.	Int. Total	Int. Pes.	% Pes.	Int. Total	Int. Pes.	% Pes.	Int. Total	Int. Pes.	% Pes.
Gener	-	-	-	-	-	-	-	-	-	-	-	-
Febrer	-	-	-	-	-	-	-	-	-	-	-	-
Març	20.093	2.789	13,9%	22.790	3.646	16,0%	15.804	786	5,0%	10.897	512	4,7%
Abril	-	-	-	-	-	-	-	-	-	-	-	-
Maig	20.726	2.766	13,3%	23.557	3.642	15,5%	15.875	769	4,8%	11.421	379	3,3%
Juny	20.695	2.773	13,4%	23.822	3.632	15,2%	14.490	774	5,3%	11.263	479	4,3%
Juliol	21.037	2.718	12,9%	24.237	3.590	14,8%	14.975	660	4,4%	11.099	418	3,8%
Agost	-	-	-	-	-	-	-	-	-	-	-	-
Septembre	-	-	-	-	-	-	-	-	-	-	-	-
Octubre	-	-	-	-	-	-	-	-	-	-	-	-
Novembre	-	-	-	-	-	-	-	-	-	-	-	-
Desembre	20.386	-	-	23.660	-	-	15.136	-	-	9.266	-	-



Campanya: 2017 **Carretera:** CV-18 **Tram:** 018010



Dades del tram

Tipologia: Primària

Inici: CS-22

Final: CV-183

Long: 2,59 Kms

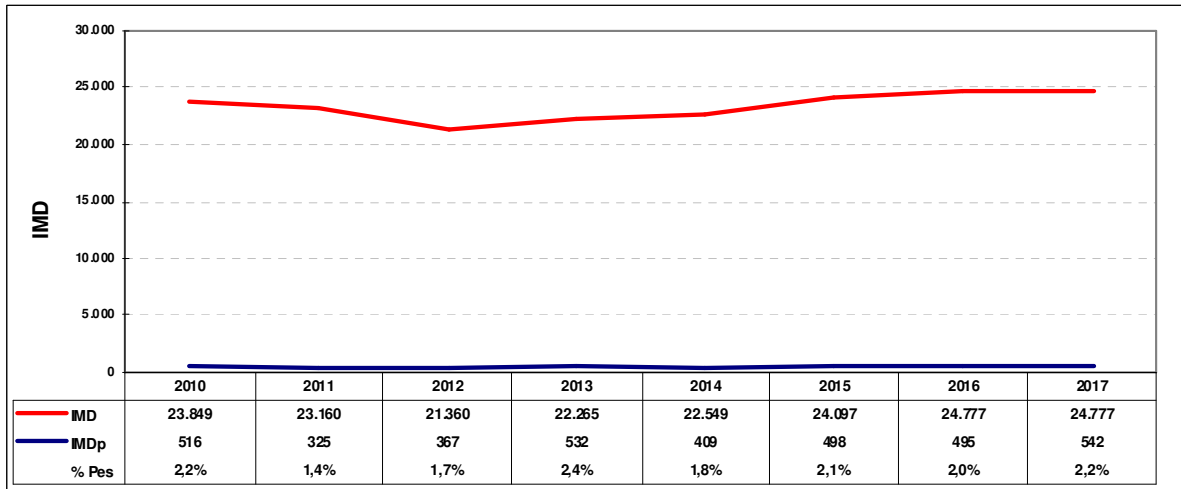
PK Est: 0+250

Calçada: Desdoblada

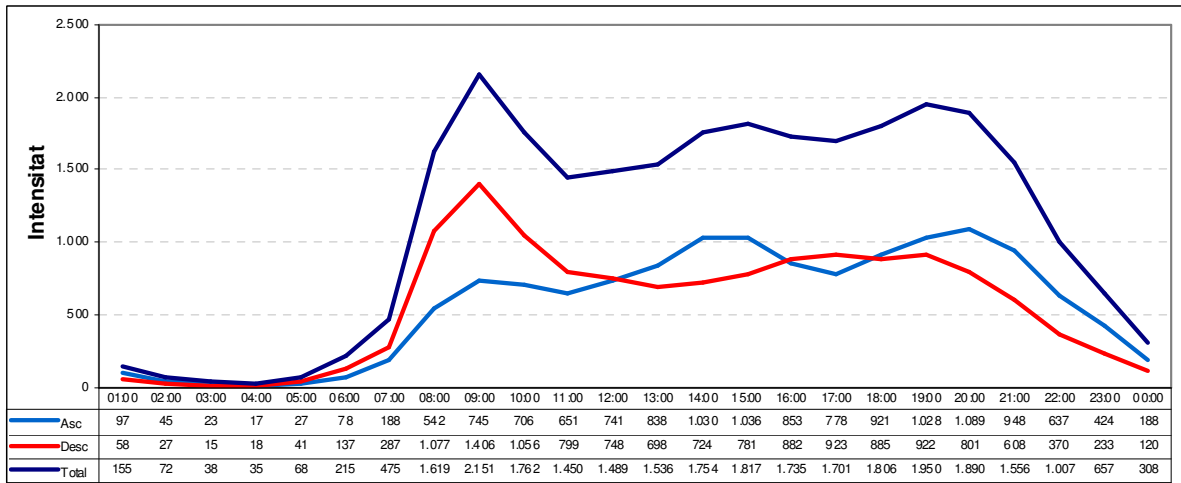
Estadístics del tram

IMD:	24.777
IMDp:	542
% Pesants:	2,2%
Nivell Servei:	B
en data:	07/03/2017
Velocitat:	Lleug. Pes. Total
V ₅₀	71 63 70
V ₈₅	86 79 86
V ₉₉	108 102 107

Evolució Interanual del Trànsit



Distribució Horària Laborable



Mes	Dia Mitja Mensual			Laborable			Dissabte			Diumenge		
	Int. Total	Int. Pes.	% Pes.	Int. Total	Int. Pes.	% Pes.	Int. Total	Int. Pes.	% Pes.	Int. Total	Int. Pes.	% Pes.
Gener	24.879	668	2,7%	27.508	807	2,9%	22.068	388	1,8%	14.544	261	1,8%
Febrer	-	-	-	-	-	-	-	-	-	-	-	-
Març	24.969	671	2,7%	27.491	806	2,9%	22.081	388	1,8%	15.243	274	1,8%
Abril	-	-	-	-	-	-	-	-	-	-	-	-
Maig	25.418	641	2,5%	27.738	749	2,7%	22.666	401	1,8%	16.569	341	2,1%
Juny	-	-	-	-	-	-	-	-	-	-	-	-
Juliol	23.147	555	2,4%	25.871	638	2,5%	19.154	412	2,2%	13.515	285	2,1%
Agost	-	-	-	-	-	-	-	-	-	-	-	-
Setembre	-	-	-	-	-	-	-	-	-	-	-	-
Octubre	23.810	267	1,1%	26.361	319	1,2%	20.557	170	0,8%	14.305	106	0,7%
Novembre	-	-	-	-	-	-	-	-	-	-	-	-
Desembre	26.438	450	1,7%	28.497	504	1,8%	24.106	372	1,5%	18.476	260	1,4%

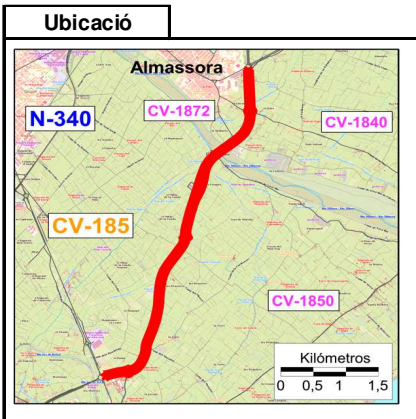


Campanya: 2017

Carretera: CV-18

Tram:

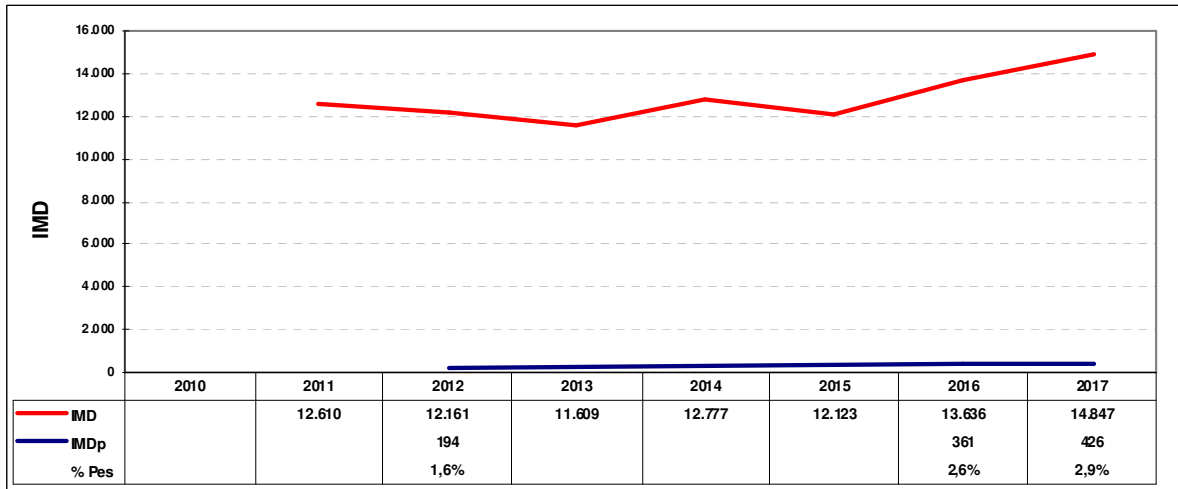
018020



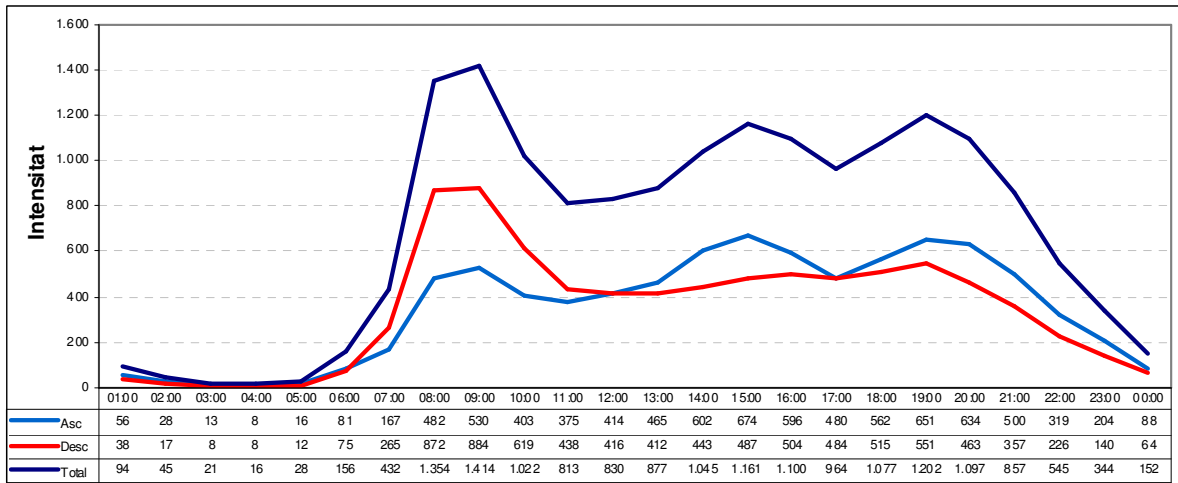
Dades del tram	
Tipologia:	Permanent
Inici:	CV-183
Final:	CV-185
Long:	6,16 Kms
PK Est:	4+900
Calçada:	Desdoblada

Estadístics del tram	
IMD:	14.847
IMDp:	426
% Pesants:	2,9%
Nivell Servei:	B
en data:	10/07/2017
Velocitat:	Lleug. Pes. Total
V ₅₀ :	90 85 90
V ₈₅ :	107 94 106
V ₉₉ :	134 110 134

Evolució Interanual del Trànsit



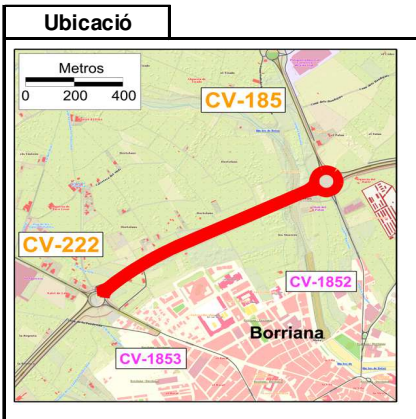
Distribució Horària Laborable



Mes	Dia Mitja Mensual			Laborable			Dissabte			Diumenge		
	Int. Total	Int. Pes.	% Pes.	Int. Total	Int. Pes.	% Pes.	Int. Total	Int. Pes.	% Pes.	Int. Total	Int. Pes.	% Pes.
Gener	-	-	-	-	-	-	-	-	-	-	-	-
Febrer	-	-	-	-	-	-	-	-	-	-	-	-
Març	-	-	-	16.263	522	3,2%	-	-	-	-	-	-
Abril	-	-	-	-	-	-	-	-	-	-	-	-
Maig	15.325	514	3,4%	17.014	603	3,5%	11.842	197	1,7%	10.361	386	3,7%
Juny	-	-	-	-	-	-	-	-	-	-	-	-
Juliol	14.533	404	2,8%	16.427	492	3,0%	10.899	263	2,4%	8.700	103	1,2%
Agost	12.739	263	2,1%	14.074	337	2,4%	10.424	96	0,9%	8.375	60	0,7%
Setembre	14.096	340	2,4%	16.063	451	2,8%	10.239	83	0,8%	8.121	42	0,5%
Octubre	14.951	453	3,0%	17.002	594	3,5%	10.998	123	1,1%	8.650	77	0,9%
Novembre	15.651	446	2,8%	17.561	580	3,3%	12.228	154	1,3%	9.521	68	0,7%
Desembre	14.631	-	-	16.247	-	-	13.213	-	-	7.969	-	-



Campanya: 2017 **Carretera:** CV-18 **Tram:** **018030**



Dades del tram

Tipologia: Secundària

Inici: CV-185

Final: CV-222

Long: 1,18 Kms

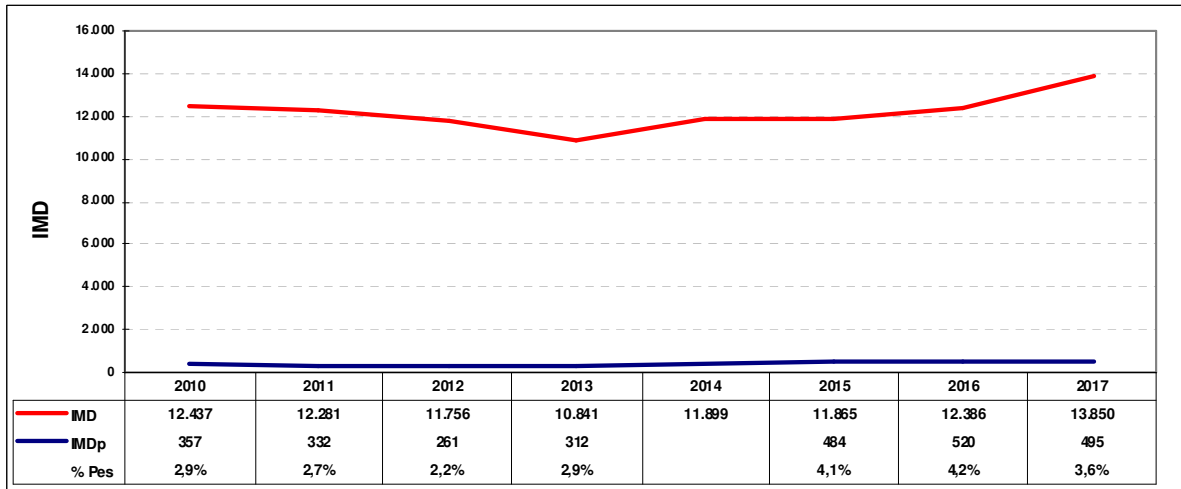
PK Est: 9+400

Calçada: Desdoblada

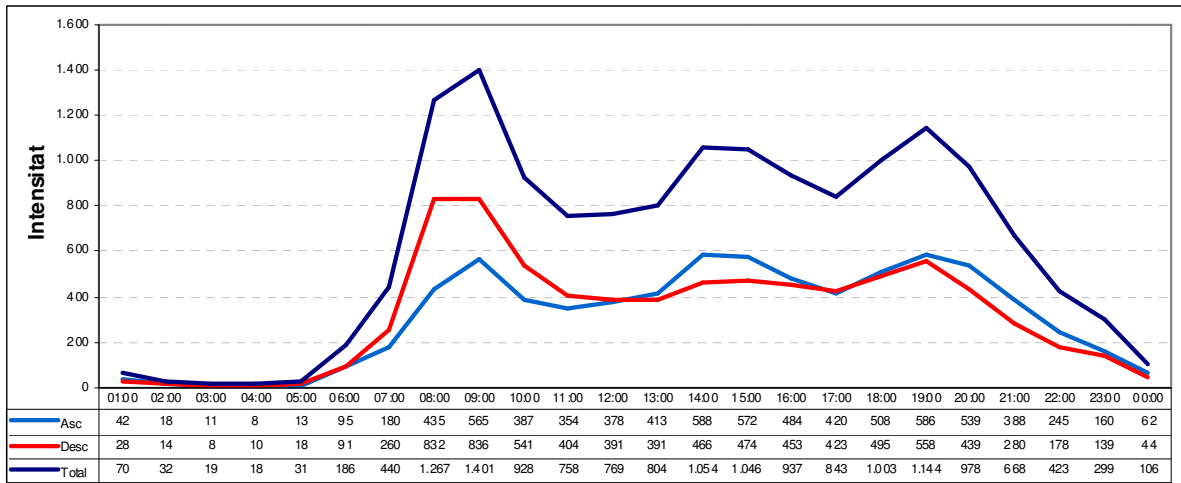
Estadístics del tram

IMD:	13.850
IMDp:	495
% Pesants:	3,6%
Nivell Servei:	B
en data:	08/11/2017
Velocitat:	Lleug. Pes. Total
V ₅₀ :	71 61 71
V ₈₅ :	84 75 84
V ₉₉ :	106 93 106

Evolució Interanual del Trànsit



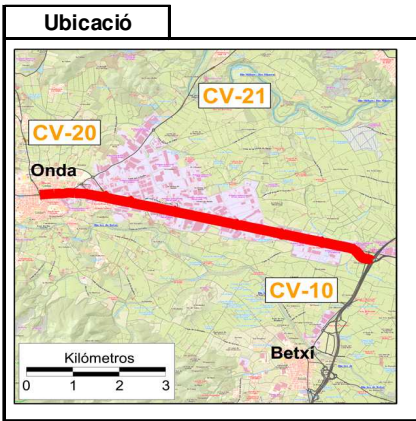
Distribució Horària Laborable



Mes	Dia Mitja Mensual			Laborable			Dissabte			Diumenge		
	Int. Total	Int. Pes.	% Pes.	Int. Total	Int. Pes.	% Pes.	Int. Total	Int. Pes.	% Pes.	Int. Total	Int. Pes.	% Pes.
Gener	-	-	-	15.265	618	4,0%	-	-	-	-	-	-
Febrer	-	-	-	-	-	-	-	-	-	-	-	-
Març	-	-	-	15.759	667	4,2%	-	-	-	-	-	-
Abril	-	-	-	-	-	-	-	-	-	-	-	-
Maig	-	-	-	15.349	633	4,1%	-	-	-	-	-	-
Juny	-	-	-	-	-	-	-	-	-	-	-	-
Juliol	-	-	-	14.520	540	3,7%	-	-	-	-	-	-
Agost	-	-	-	-	-	-	-	-	-	-	-	-
Setembre	-	-	-	13.513	491	3,6%	-	-	-	-	-	-
Octubre	-	-	-	-	-	-	-	-	-	-	-	-
Novembre	-	-	-	16.974	945	5,6%	-	-	-	-	-	-
Desembre	-	-	-	-	-	-	-	-	-	-	-	-



Campanya: 2017 **Carretera:** CV-20 **Tram:** 020020



Dades del tram

Tipologia: Permanent

Inici: CV-10

Final: Onda

Long: 7,69 Kms

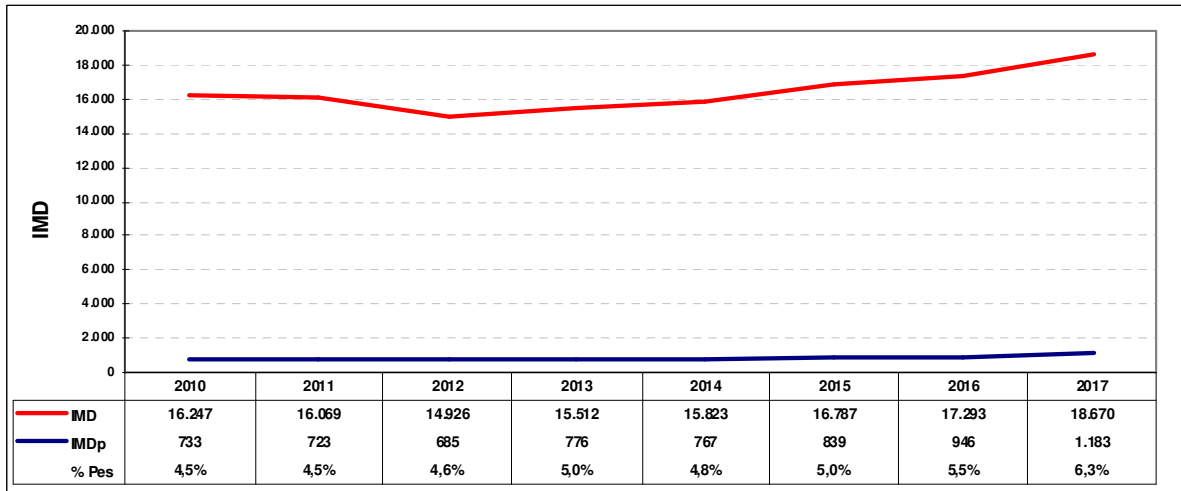
PK Est: 9+099

Calçada: Desdoblada

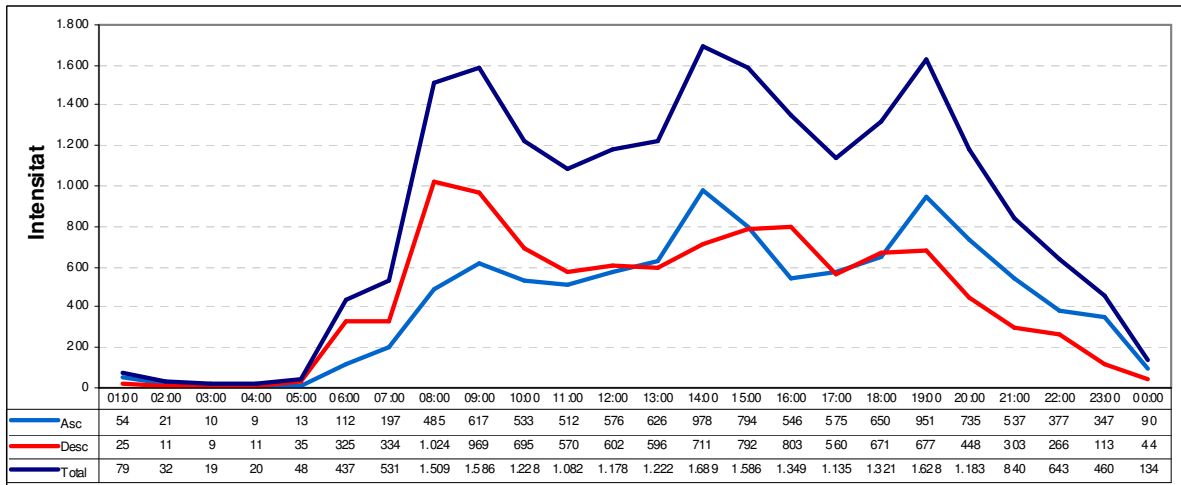
Estadístics del tram

IMD:	18.670
IMDp:	1.183
% Pesants:	6,3%
Nivell Servei:	A
en data:	08/05/2017
Velocitat:	Lleug. Pes. Total
V ₅₀ :	83 62 82
V ₈₅ :	98 78 97
V ₉₉ :	122 103 121

Evolució Interanual del Trànsit



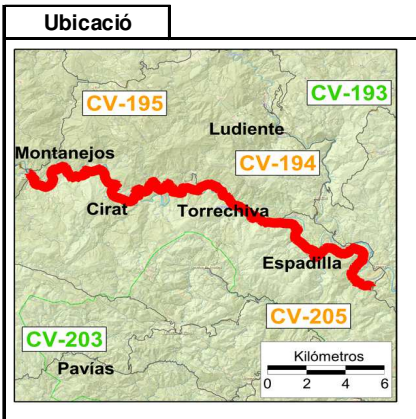
Distribució Horària Laborable



Mes	Dia Mitja Mensual			Laborable			Dissabte			Diumenge		
	Int. Total	Int. Pes.	% Pes.	Int. Total	Int. Pes.	% Pes.	Int. Total	Int. Pes.	% Pes.	Int. Total	Int. Pes.	% Pes.
Gener	-	-	-	21.666	-	-	-	-	-	-	-	-
Febrer	-	-	-	-	-	-	-	-	-	-	-	-
Març	-	-	-	19.980	1.386	6,9%	-	-	-	-	-	-
Abril	-	-	-	-	-	-	-	-	-	-	-	-
Maig	18.566	1.256	6,8%	21.037	1.661	7,9%	13.942	293	2,1%	10.835	192	1,8%
Juny	-	-	-	-	-	-	-	-	-	-	-	-
Juliol	18.541	1.122	6,0%	20.918	1.460	7,0%	13.479	335	2,5%	11.716	216	1,8%
Agost	-	-	-	-	-	-	-	-	-	-	-	-
Setembre	-	-	-	-	-	-	-	-	-	-	-	-
Octubre	-	-	-	-	-	-	-	-	-	-	-	-
Novembre	-	-	-	-	-	-	-	-	-	-	-	-
Desembre	-	-	-	21.660	1.431	6,6%	-	-	-	-	-	-



Campanya: 2017 **Carretera:** CV-20 **Tram:** 020070



Dades del tram

Tipologia: Cob. Portàtil

Inici: CV-194

Final: CV-195

Long: 30 Kms

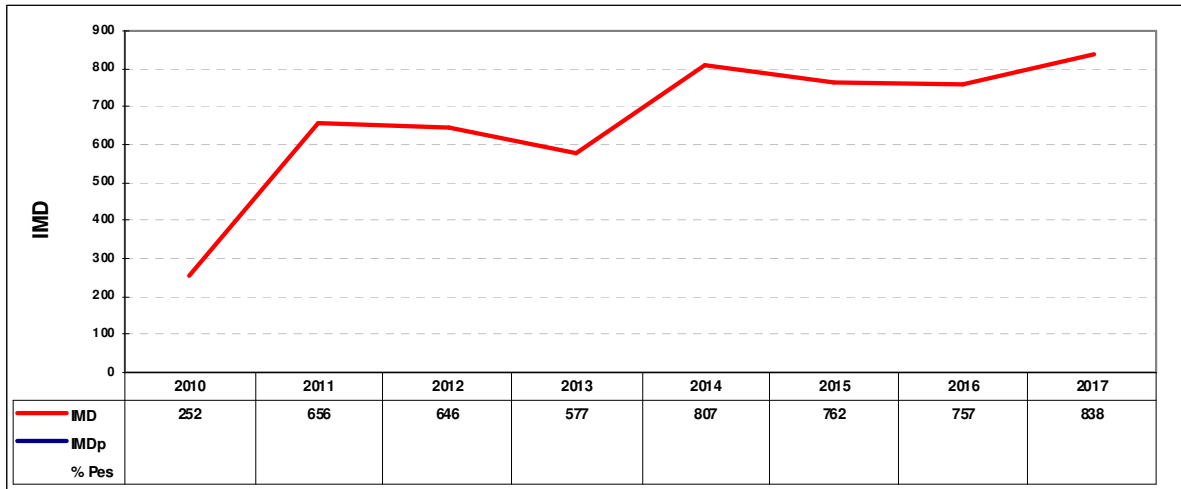
PK Est: 24+400

Calçada: Convencional

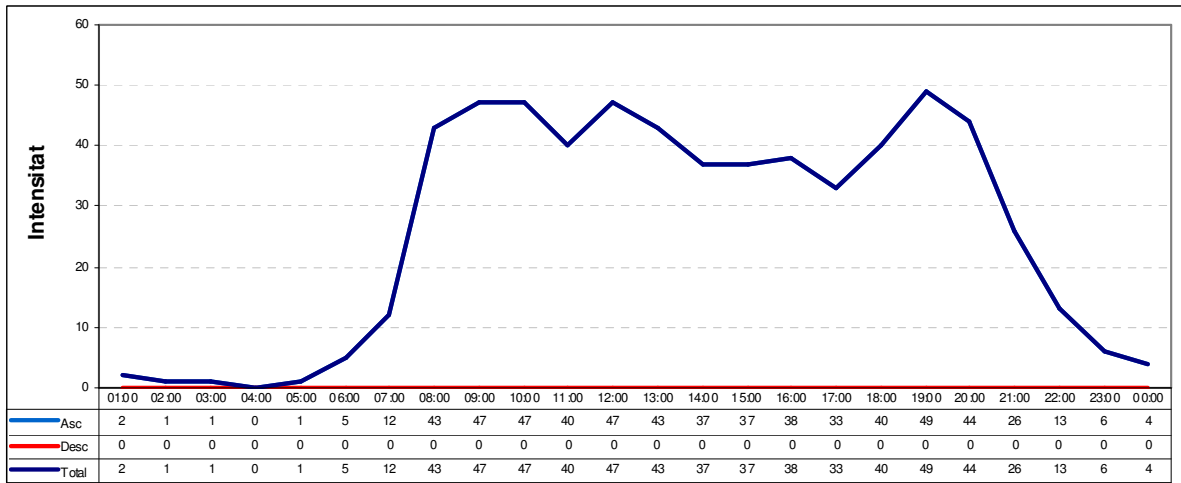
Estadístics del tram

IMD:	838
IMDp:	-
% Pesants:	-
Nivell Servei:	A
en data:	19/09/2017
Velocitat:	Lleug. Pes. Total
V ₅₀	- - -
V ₈₅	- - -
V ₉₉	- - -

Evolució Interanual del Trànsit



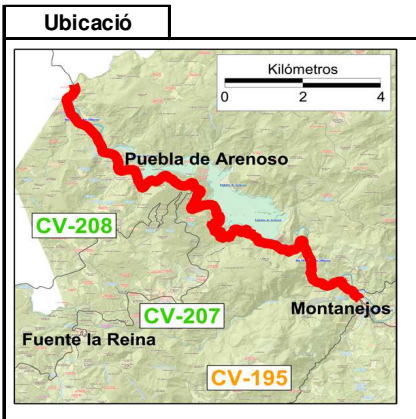
Distribució Horària Laborable



Mes	Dia Mitja Mensual			Laborable			Dissabte			Diumenge		
	Int. Total	Int. Pes.	% Pes.	Int. Total	Int. Pes.	% Pes.	Int. Total	Int. Pes.	% Pes.	Int. Total	Int. Pes.	% Pes.
Gener	-	-	-	-	-	-	-	-	-	-	-	-
Febrer	-	-	-	-	-	-	-	-	-	-	-	-
Març	-	-	-	538	-	-	-	-	-	-	-	-
Abril	-	-	-	-	-	-	-	-	-	-	-	-
Maig	-	-	-	-	-	-	-	-	-	-	-	-
Juny	-	-	-	-	-	-	-	-	-	-	-	-
Juliol	-	-	-	-	-	-	-	-	-	-	-	-
Agost	-	-	-	-	-	-	-	-	-	-	-	-
Setembre	-	-	-	681	-	-	-	-	-	-	-	-
Octubre	-	-	-	-	-	-	-	-	-	-	-	-
Novembre	-	-	-	-	-	-	-	-	-	-	-	-
Desembre	-	-	-	-	-	-	-	-	-	-	-	-



Campanya: 2017 **Carretera:** CV-20 **Tram:** 020080



Dades del tram

Tipologia: Cob. Portàtil

Inici: CV-195

Final: L.P. Terol

Long: 14,16 Kms

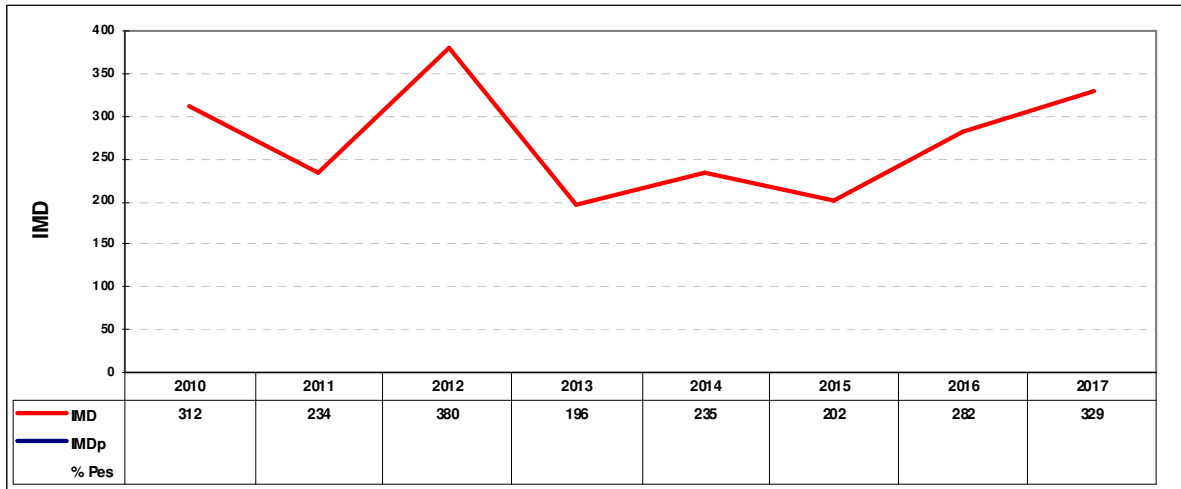
PK Est: 53+000

Calçada: Convencional

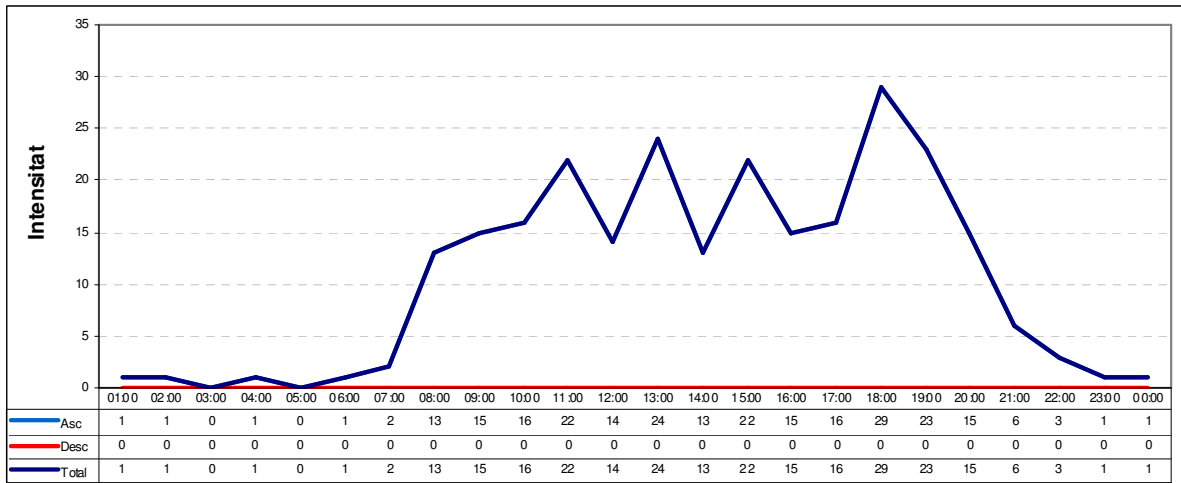
Estadístics del tram

IMD:	329
IMDp:	-
% Pesants:	-
Nivell Servei:	A
en data:	19/09/2017
Velocitat:	Lleug. Pes. Total
V ₅₀	- - -
V ₈₅	- - -
V ₉₉	- - -

Evolució Interanual del Trànsit



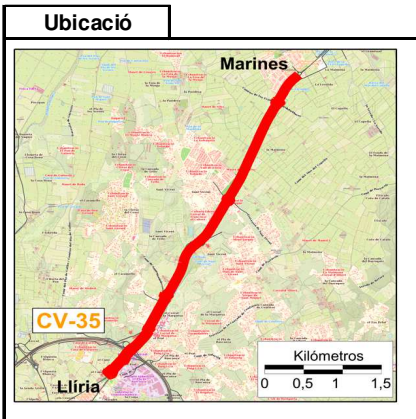
Distribució Horària Laborable



Mes	Dia Mitjà Mensual			Laborable			Dissabte			Diumenge		
	Int. Total	Int. Pes.	% Pes.	Int. Total	Int. Pes.	% Pes.	Int. Total	Int. Pes.	% Pes.	Int. Total	Int. Pes.	% Pes.
Gener	-	-	-	-	-	-	-	-	-	-	-	-
Febrer	-	-	-	-	-	-	-	-	-	-	-	-
Març	-	-	-	189	-	-	-	-	-	-	-	-
Abril	-	-	-	-	-	-	-	-	-	-	-	-
Maig	-	-	-	-	-	-	-	-	-	-	-	-
Juny	-	-	-	-	-	-	-	-	-	-	-	-
Juliol	-	-	-	-	-	-	-	-	-	-	-	-
Agost	-	-	-	-	-	-	-	-	-	-	-	-
Setembre	-	-	-	307	-	-	-	-	-	-	-	-
Octubre	-	-	-	-	-	-	-	-	-	-	-	-
Novembre	-	-	-	-	-	-	-	-	-	-	-	-
Desembre	-	-	-	-	-	-	-	-	-	-	-	-



Campanya: 2017 **Carretera:** CV-25 **Tram:** 025010



Dades del tram

Tipologia: Secundària

Inici: CV-35

Final: Marines Nou

Long: 5,1 Kms

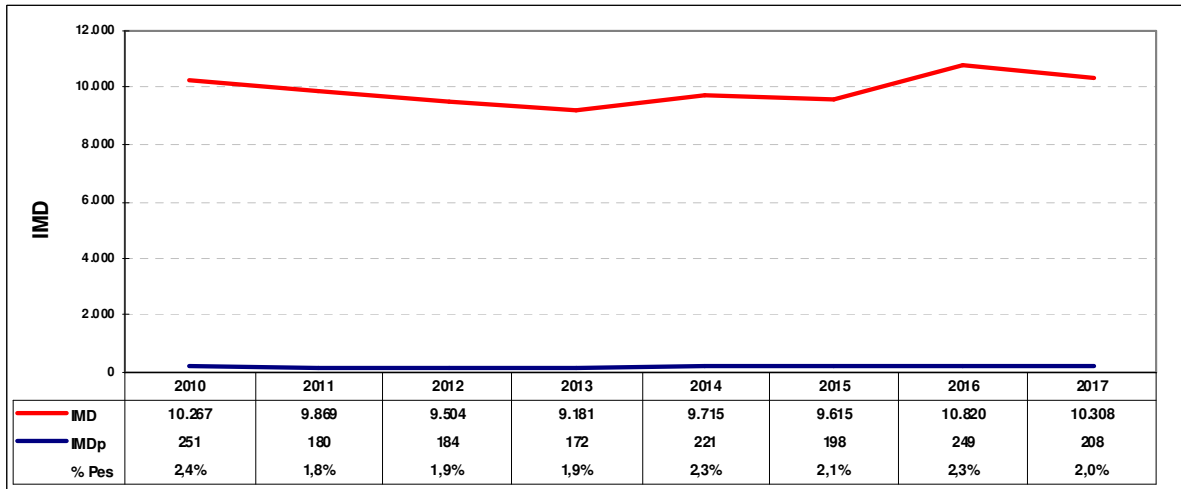
PK Est: 2+600

Calçada: Convencional

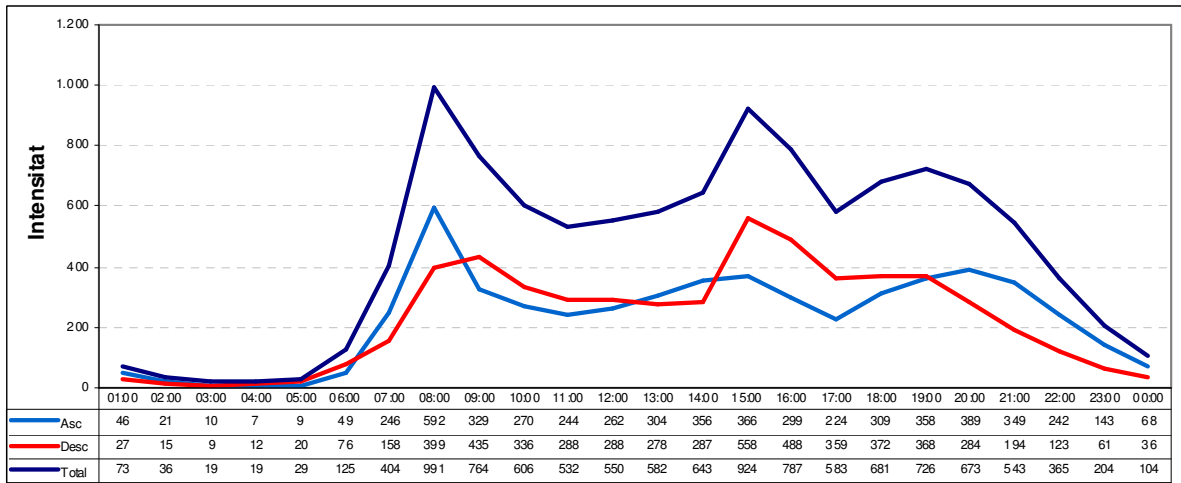
Estadístics del tram

IMD:	10.308
IMDp:	208
% Pesants:	2,0%
Nivell Servei:	C
en data:	07/02/2017
Velocitat:	Lleug. Pes. Total
V ₅₀ :	75 68 75
V ₈₅ :	89 79 89
V ₉₉ :	108 95 108

Evolució Interanual del Trànsit



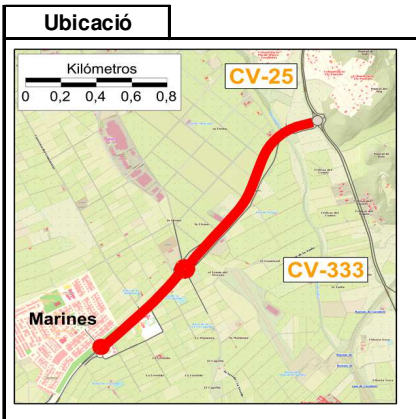
Distribució Horària Laborable



Mes	Dia Mitja Mensual			Laborable			Dissabte			Diumenge		
	Int. Total	Int. Pes.	% Pes.	Int. Total	Int. Pes.	% Pes.	Int. Total	Int. Pes.	% Pes.	Int. Total	Int. Pes.	% Pes.
Gener	-	-	-	-	-	-	-	-	-	-	-	-
Febrer	9.642	241	2,5%	10.628	312	2,9%	8.163	79	1,0%	6.192	48	0,8%
Març	-	-	-	-	-	-	-	-	-	-	-	-
Abril	-	-	-	10.970	310	2,8%	-	-	-	-	-	-
Maig	-	-	-	-	-	-	-	-	-	-	-	-
Juny	-	-	-	11.518	292	2,5%	-	-	-	-	-	-
Juliol	-	-	-	-	-	-	-	-	-	-	-	-
Agost	-	-	-	11.548	149	1,3%	-	-	-	-	-	-
Setembre	-	-	-	-	-	-	-	-	-	-	-	-
Octubre	-	-	-	10.672	246	2,3%	-	-	-	-	-	-
Novembre	-	-	-	-	-	-	-	-	-	-	-	-
Desembre	-	-	-	10.415	306	2,9%	-	-	-	-	-	-



Campanya: 2017 **Carretera:** CV-25 **Tram:** 025020



Dades del tram

Tipologia: Secundària

Inici: Marines Nou

Final: CV-333

Long: 1,94 Kms

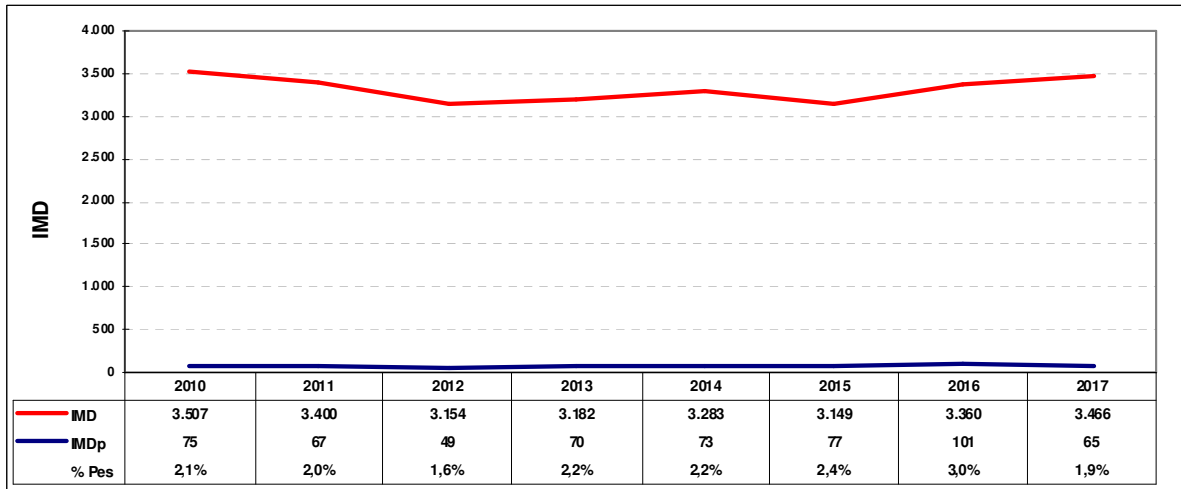
PK Est: 6+350

Calçada: Convencional

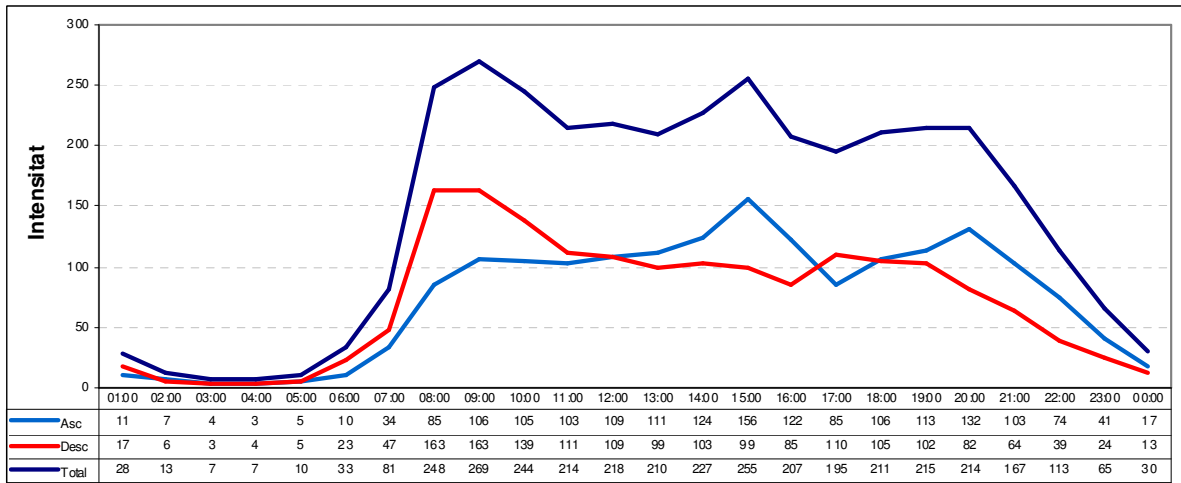
Estadístics del tram

IMD:	3.466
IMDp:	65
% Pesants:	1,9%
Nivell Servei:	A
en data:	09/08/2017
Velocitat:	Lleug. Pes. Total
V ₅₀ :	77 69 77
V ₈₅ :	91 81 91
V ₉₉ :	112 94 111

Evolució Interanual del Trànsit



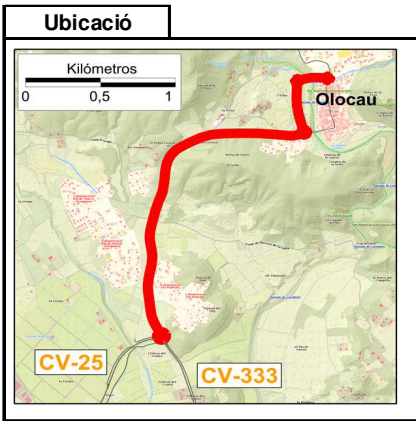
Distribució Horària Laborable



Mes	Dia Mitja Mensual			Laborable			Dissabte			Diumenge		
	Int. Total	Int. Pes.	% Pes.	Int. Total	Int. Pes.	% Pes.	Int. Total	Int. Pes.	% Pes.	Int. Total	Int. Pes.	% Pes.
Gener	-	-	-	-	-	-	-	-	-	-	-	-
Febrer	3.069	98	3,2%	3.163	130	4,1%	2.924	20	0,7%	2.743	16	0,6%
Març	-	-	-	-	-	-	-	-	-	-	-	-
Abril	-	-	-	3.290	79	2,4%	-	-	-	-	-	-
Maig	-	-	-	-	-	-	-	-	-	-	-	-
Juny	-	-	-	3.437	85	2,5%	-	-	-	-	-	-
Juliol	-	-	-	-	-	-	-	-	-	-	-	-
Agost	-	-	-	4.466	41	0,9%	-	-	-	-	-	-
Setembre	-	-	-	-	-	-	-	-	-	-	-	-
Octubre	-	-	-	3.344	82	2,4%	-	-	-	-	-	-
Novembre	-	-	-	-	-	-	-	-	-	-	-	-
Desembre	-	-	-	3.165	99	3,1%	-	-	-	-	-	-



Campanya: 2017 **Carretera:** CV-25 **Tram:** **025030**



Dades del tram

Tipologia: Cob. Portàtil

Inici: CV-333

Final: Olocau

Long: 3 Kms

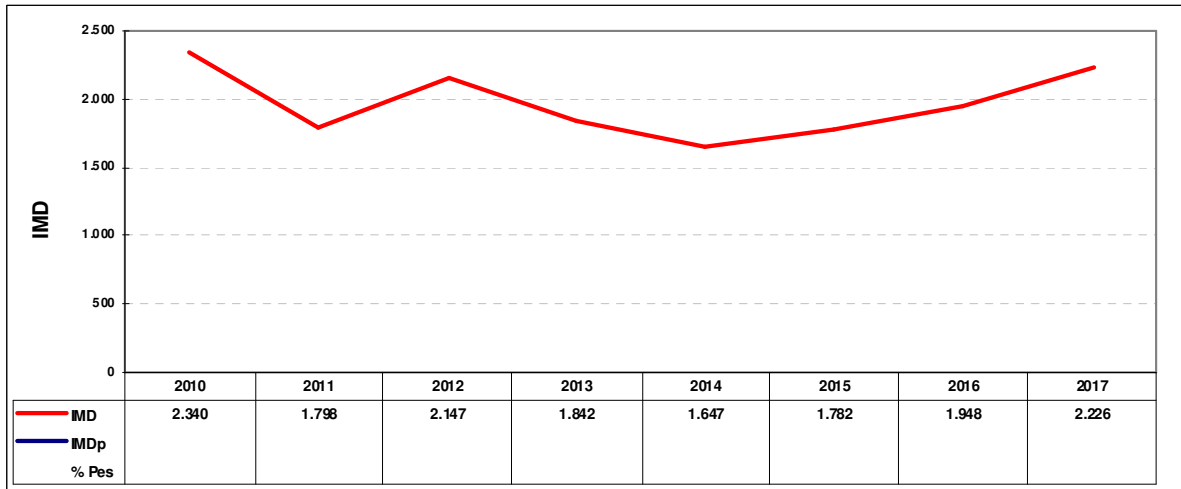
PK Est: 8+800

Calçada: Convencional

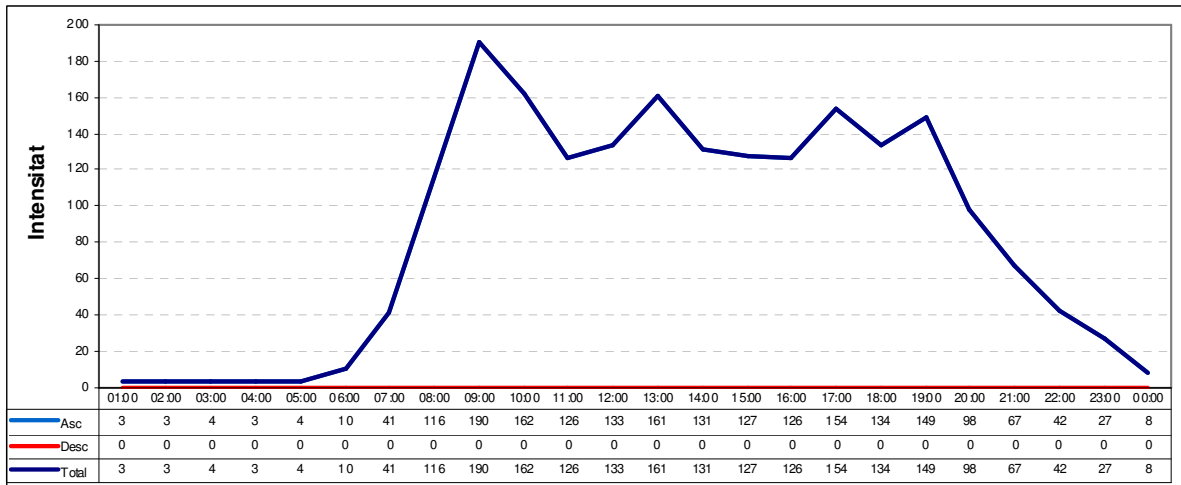
Estadístics del tram

IMD:	2.226
IMDp:	-
% Pesants:	-
Nivell Servei:	A
en data:	16/11/2017
Velocitat:	Lleug. Pes. Total
V ₅₀ :	- - -
V ₈₅ :	- - -
V ₉₉ :	- - -

Evolució Interanual del Trànsit



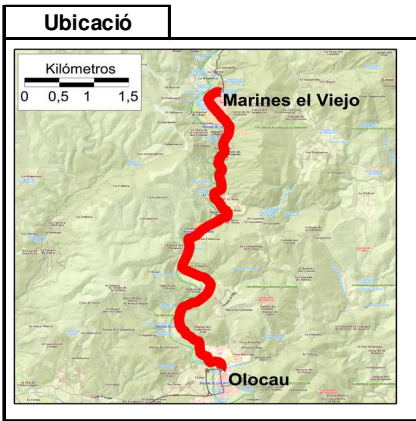
Distribució Horària Laborable



Mes	Dia Mitja Mensual			Laborable			Dissabte			Diumenge		
	Int. Total	Int. Pes.	% Pes.	Int. Total	Int. Pes.	% Pes.	Int. Total	Int. Pes.	% Pes.	Int. Total	Int. Pes.	% Pes.
Gener	-	-	-	-	-	-	-	-	-	-	-	-
Febrer	-	-	-	1.874	-	-	-	-	-	-	-	-
Març	-	-	-	-	-	-	-	-	-	-	-	-
Abril	-	-	-	-	-	-	-	-	-	-	-	-
Maig	-	-	-	-	-	-	-	-	-	-	-	-
Juny	-	-	-	-	-	-	-	-	-	-	-	-
Juliol	-	-	-	-	-	-	-	-	-	-	-	-
Agost	-	-	-	-	-	-	-	-	-	-	-	-
Setembre	-	-	-	-	-	-	-	-	-	-	-	-
Octubre	-	-	-	-	-	-	-	-	-	-	-	-
Novembre	-	-	-	2.148	-	-	-	-	-	-	-	-
Desembre	-	-	-	-	-	-	-	-	-	-	-	-



Campanya: 2017 **Carretera:** CV-25 **Tram:** 025040



Dades del tram

Tipologia: Cob. Portàtil

Inici: Olocau

Final: Marines Vell

Long: 5,9 Kms

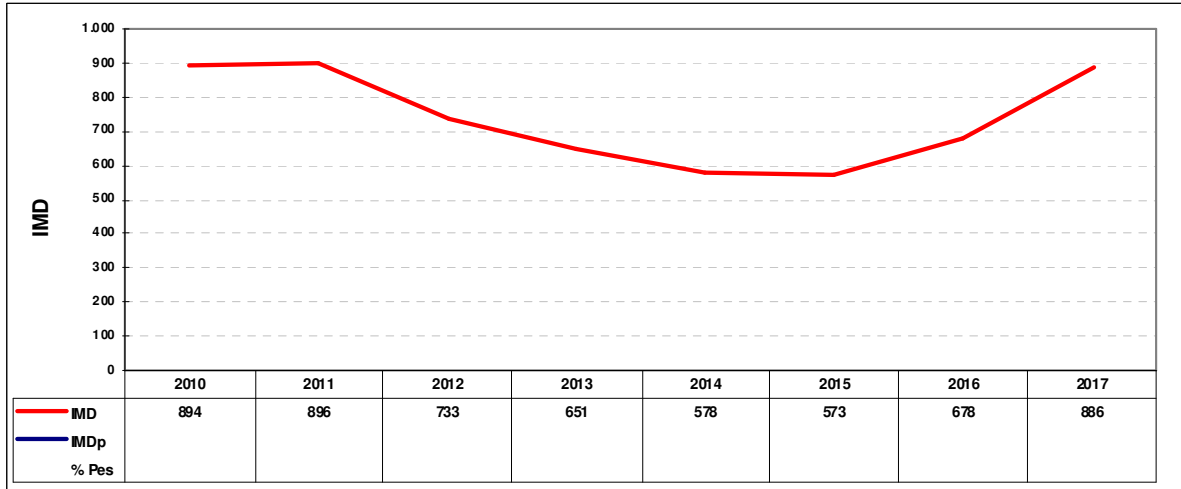
PK Est: 15+100

Calçada: Convencional

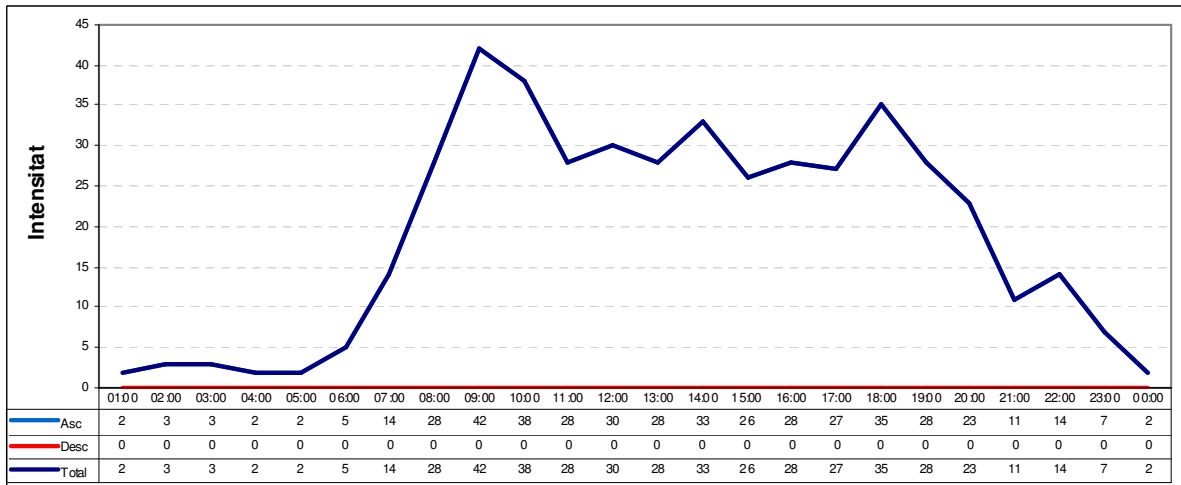
Estadístics del tram

IMD:	886
IMDp:	-
% Pesants:	-
Nivell Servei:	A
en data:	02/11/2017
Velocitat:	Lleug. Pes. Total
V ₅₀	- - -
V ₈₅	- - -
V ₉₉	- - -

Evolució Interanual del Trànsit



Distribució Horària Laborable



Mes	Dia Mitjà Mensual			Laborable			Dissabte			Diumenge		
	Int. Total	Int. Pes.	% Pes.	Int. Total	Int. Pes.	% Pes.	Int. Total	Int. Pes.	% Pes.	Int. Total	Int. Pes.	% Pes.
Gener	-	-	-	-	-	-	-	-	-	-	-	-
Febrer	-	-	-	435	-	-	-	-	-	-	-	-
Març	-	-	-	-	-	-	-	-	-	-	-	-
Abril	-	-	-	-	-	-	-	-	-	-	-	-
Maig	-	-	-	-	-	-	-	-	-	-	-	-
Juny	-	-	-	-	-	-	-	-	-	-	-	-
Juliol	-	-	-	-	-	-	-	-	-	-	-	-
Agost	-	-	-	-	-	-	-	-	-	-	-	-
Setembre	-	-	-	-	-	-	-	-	-	-	-	-
Octubre	-	-	-	-	-	-	-	-	-	-	-	-
Novembre	-	-	-	527	-	-	-	-	-	-	-	-
Desembre	-	-	-	-	-	-	-	-	-	-	-	-

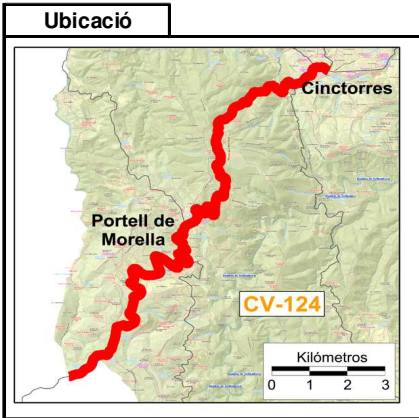


Campanya: 2017

Carretera: CV-125

Tram:

125020



Dades del tram

Tipologia: Cob. Portàtil

Inici: CV-124

Final: L.P. Terol

Long: 17,95 Kms

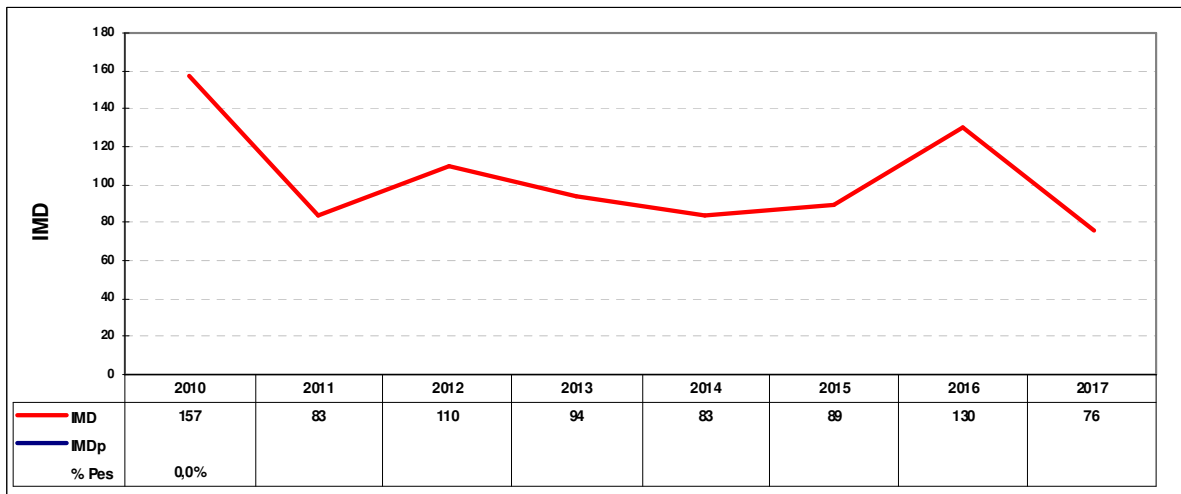
PK Est: 12+750

Calçada: Convencional

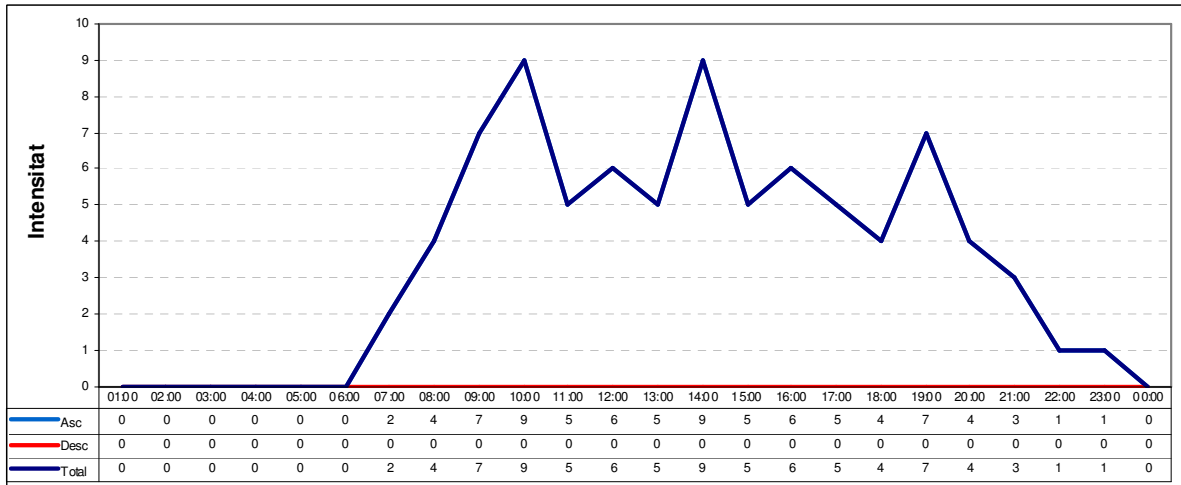
Estadístics del tram

IMD:	76
IMDp:	-
% Pesants:	-
Nivell Servei:	A
en data:	23/10/2017
Velocitat:	Lleug. Pes. Total
V ₅₀	- - -
V ₈₅	- - -
V ₉₉	- - -

Evolució Interanual del Trànsit



Distribució Horària Laborable



Mes	Dia Mitja Mensual			Laborable			Dissabte			Diumenge		
	Int. Total	Int. Pes.	% Pes.	Int. Total	Int. Pes.	% Pes.	Int. Total	Int. Pes.	% Pes.	Int. Total	Int. Pes.	% Pes.
Gener	-	-	-	-	-	-	-	-	-	-	-	-
Febrer	-	-	-	-	-	-	-	-	-	-	-	-
Març	-	-	-	-	-	-	-	-	-	-	-	-
Abril	-	-	-	88	-	-	-	-	-	-	-	-
Maig	-	-	-	-	-	-	-	-	-	-	-	-
Juny	-	-	-	-	-	-	-	-	-	-	-	-
Juliol	-	-	-	-	-	-	-	-	-	-	-	-
Agost	-	-	-	-	-	-	-	-	-	-	-	-
Setembre	-	-	-	-	-	-	-	-	-	-	-	-
Octubre	-	-	-	68	-	-	-	-	-	-	-	-
Novembre	-	-	-	-	-	-	-	-	-	-	-	-
Desembre	-	-	-	-	-	-	-	-	-	-	-	-

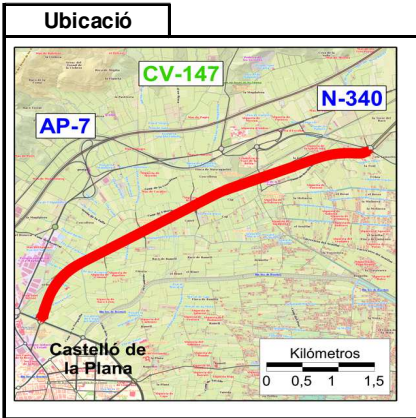


Campanya: 2017

Carretera: CV-149

Tram:

149005



Dades del tram

Tipologia: Permanent

Inici: Castelló de la Plana

Final: CV-144

Long: 5,41 Kms

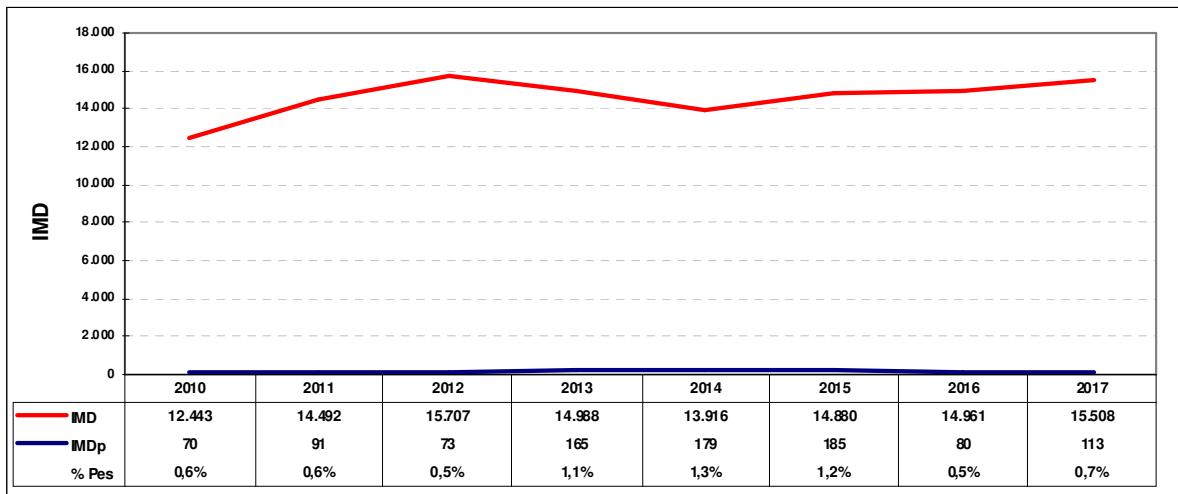
PK Est: 4+900

Calçada: Desdoblada

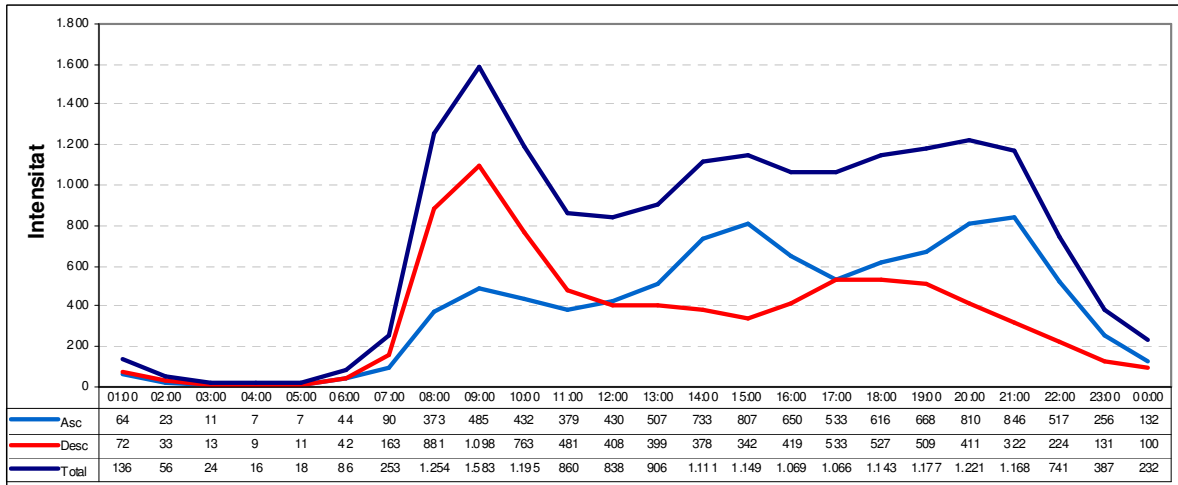
Estadístics del tram

IMD:	15.508
IMDp:	113
% Pesants:	0,7%
Nivell Servei:	B
en data:	07/07/2017
Velocitat:	Lleug. Pes. Total
V ₅₀	95 90 95
V ₈₅	109 104 109
V ₉₉	135 122 135

Evulció Interanual del Trànsit



Distribució Horària Laborable



Mes	Dia Mitja Mensual			Laborable			Dissabte			Diumenge		
	Int. Total	Int. Pes.	% Pes.	Int. Total	Int. Pes.	% Pes.	Int. Total	Int. Pes.	% Pes.	Int. Total	Int. Pes.	% Pes.
Gener	-	-	-	-	-	-	-	-	-	-	-	-
Febrer	-	-	-	-	-	-	-	-	-	-	-	-
Març	12.258	134	1,1%	13.031	158	1,2%	10.530	66	0,6%	10.117	85	0,8%
Abril	-	-	-	-	-	-	-	-	-	-	-	-
Maig	14.218	103	0,7%	14.474	112	0,8%	13.159	79	0,6%	13.997	82	0,6%
Juny	-	-	-	-	-	-	-	-	-	-	-	-
Juliol	25.395	242	1,0%	27.632	292	1,1%	20.434	119	0,6%	19.175	117	0,6%
Agost	21.284	80	0,4%	23.078	97	0,4%	18.206	41	0,2%	15.393	34	0,2%
Setembre	18.708	84	0,4%	20.048	103	0,5%	15.393	41	0,3%	15.325	32	0,2%
Octubre	13.293	63	0,5%	14.041	80	0,6%	11.682	21	0,2%	11.168	18	0,2%
Novembre	12.085	63	0,5%	12.753	81	0,6%	10.777	18	0,2%	10.051	17	0,2%
Desembre	-	-	-	12.531	73	0,6%	-	-	-	-	-	-

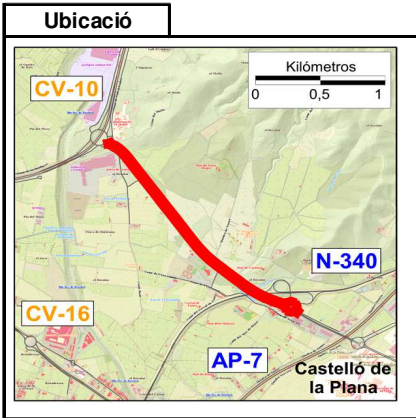


Campanya: 2017

Carretera: CV-151

Tram:

151010



Dades del tram

Tipologia: Permanent

Inici: N-340

Final: CV-10

Long: 2,19 Kms

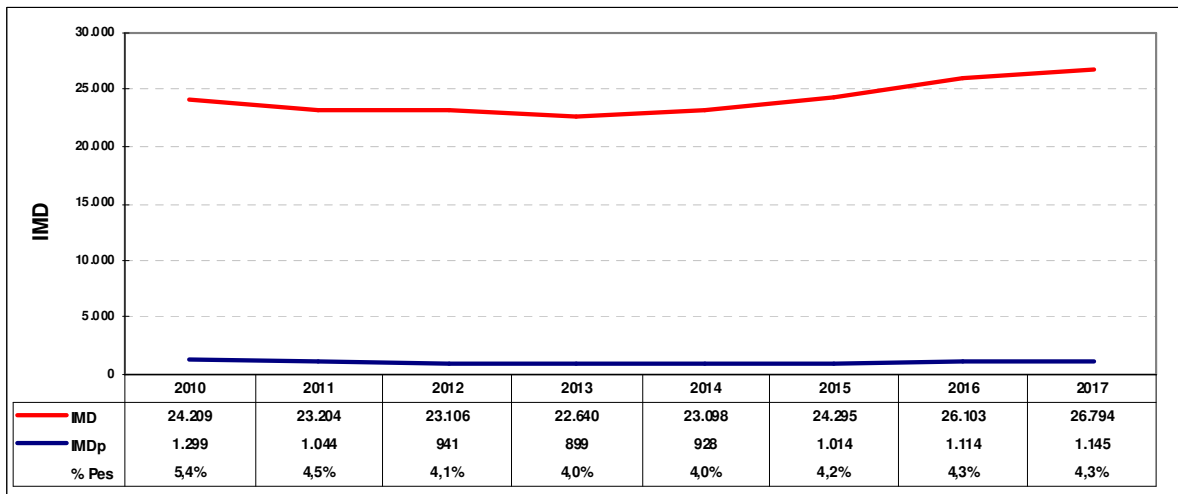
PK Est: 1+500

Calçada: Desdoblada

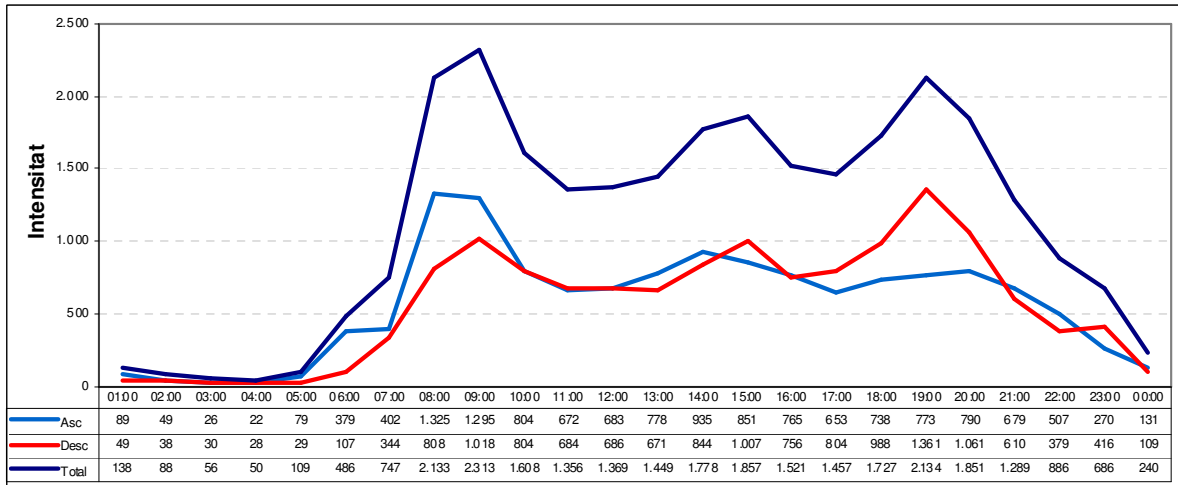
Estadístics del tram

IMD:	26.794
IMDp:	1.145
% Pesants:	4,3%
Nivell Servei:	-
en data:	-
Velocitat:	Lleug. Pes. Total
V ₅₀	- - 96
V ₈₅	- - 112
V ₉₉	- - 138

Evulció Interanual del Trànsit



Distribució Horària Laborable



Mes	Dia Mitja Mensual			Laborable			Dissabte			Diumenge		
	Int. Total	Int. Pes.	% Pes.	Int. Total	Int. Pes.	% Pes.	Int. Total	Int. Pes.	% Pes.	Int. Total	Int. Pes.	% Pes.
Gener	-	-	-	-	-	-	-	-	-	-	-	-
Febrer	-	-	-	-	-	-	-	-	-	-	-	-
Març	-	-	-	-	-	-	-	-	-	-	-	-
Abril	27.119	1.280	4,7%	29.543	1.635	5,5%	20.840	460	2,2%	21.275	329	1,5%
Maig	26.184	1.108	4,2%	28.322	1.402	5,0%	20.860	459	2,2%	20.823	286	1,4%
Juny	28.163	1.175	4,2%	30.706	1.474	4,8%	22.104	547	2,5%	21.502	312	1,5%
Juliol	29.299	1.201	4,1%	31.417	1.536	4,9%	23.422	415	1,8%	24.585	312	1,3%
Agost	27.231	969	3,6%	28.975	1.227	4,2%	22.854	366	1,6%	22.889	287	1,3%
Setembre	26.395	1.083	4,1%	28.635	1.397	4,9%	20.896	341	1,6%	20.694	260	1,3%
Octubre	26.838	1.207	4,5%	29.958	1.547	5,2%	19.391	410	2,1%	18.683	305	1,6%
Novembre	26.544	1.176	4,4%	29.223	1.508	5,2%	20.542	421	2,0%	19.151	272	1,4%
Desembre	25.187	1.069	4,2%	28.230	1.374	4,9%	18.765	378	2,0%	16.392	232	1,4%

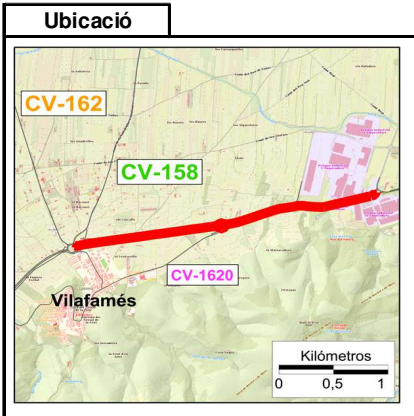


Campanya: 2017

Carretera: CV-160

Tram:

160040



Dades del tram

Tipologia: Secundària

Inici: CV-162

Final: Pol. Industrial

Long: 2,87 Kms

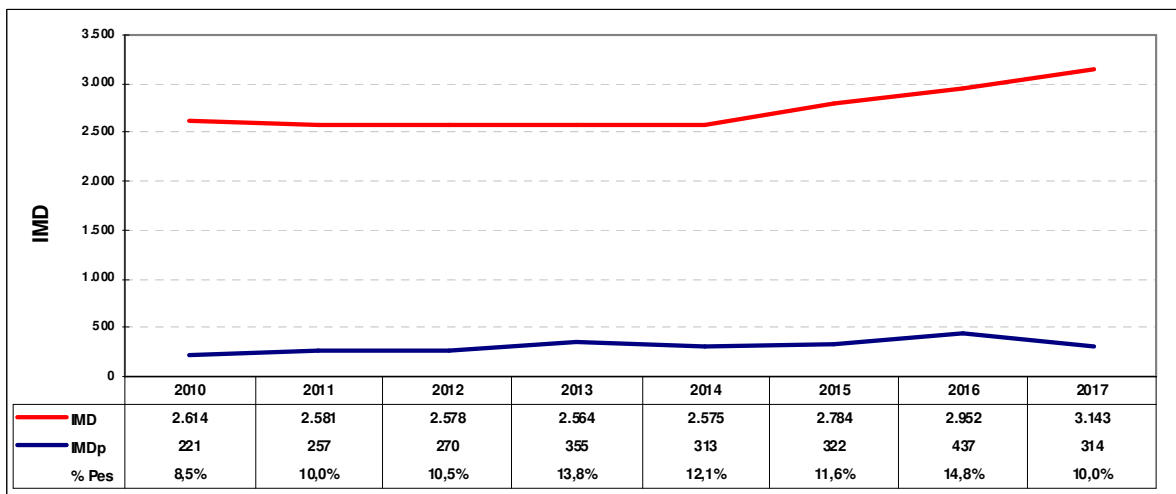
PK Est: 14+500

Calçada: Convencional

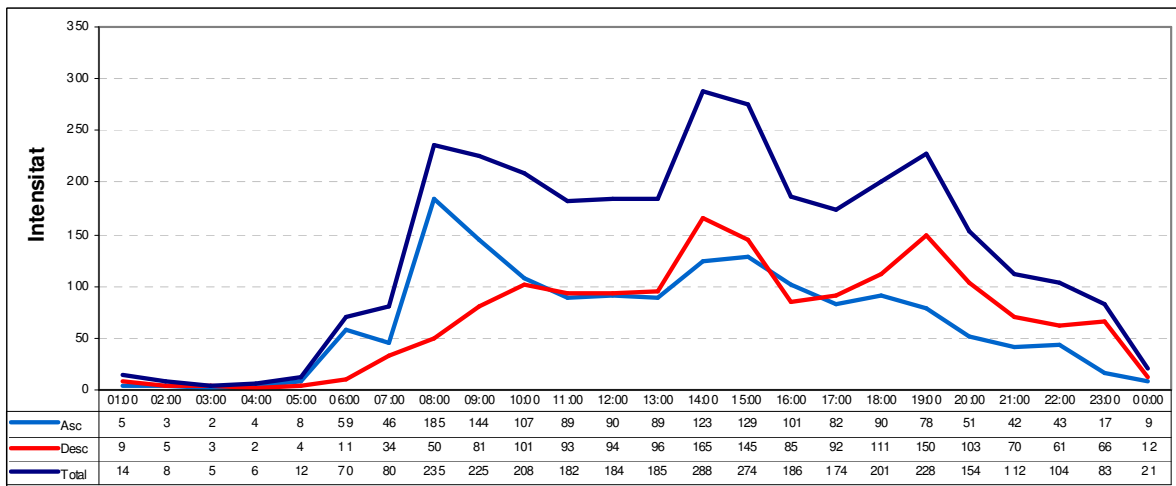
Estadístics del tram

IMD:	3.143
IMDp:	314
% Pesants:	10,0%
Nivell Servei:	A
en data:	03/10/2017
Velocitat:	Lleug. Pes. Total
V ₅₀	75 65 74
V ₈₅	90 77 89
V ₉₉	109 93 108

Evolució Interanual del Trànsit



Distribució Horària Laborable



Mes	Dia Mitja Mensual			Laborable			Dissabte			Diumenge		
	Int. Total	Int. Pes.	% Pes.	Int. Total	Int. Pes.	% Pes.	Int. Total	Int. Pes.	% Pes.	Int. Total	Int. Pes.	% Pes.
Gener	-	-	-	3.134	401	12,8%	-	-	-	-	-	-
Febrer	-	-	-	3.028	363	12,0%	-	-	-	-	-	-
Març	-	-	-	-	-	-	-	-	-	-	-	-
Abril	-	-	-	3.168	401	12,6%	-	-	-	-	-	-
Maig	-	-	-	-	-	-	-	-	-	-	-	-
Juny	3.045	349	11,5%	3.244	455	14,0%	2.396	112	4,7%	2.702	59	2,2%
Juliol	-	-	-	-	-	-	-	-	-	-	-	-
Agost	-	-	-	3.553	393	11,0%	-	-	-	-	-	-
Setembre	-	-	-	-	-	-	-	-	-	-	-	-
Octubre	-	-	-	3.235	425	13,1%	-	-	-	-	-	-
Novembre	-	-	-	-	-	-	-	-	-	-	-	-
Desembre	-	-	-	3.209	417	13,0%	-	-	-	-	-	-

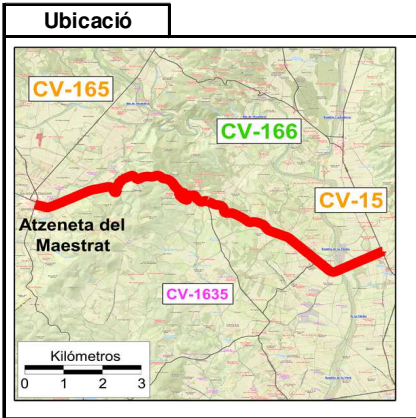


Campanya: 2017

Carretera: CV-170

Tram:

170010



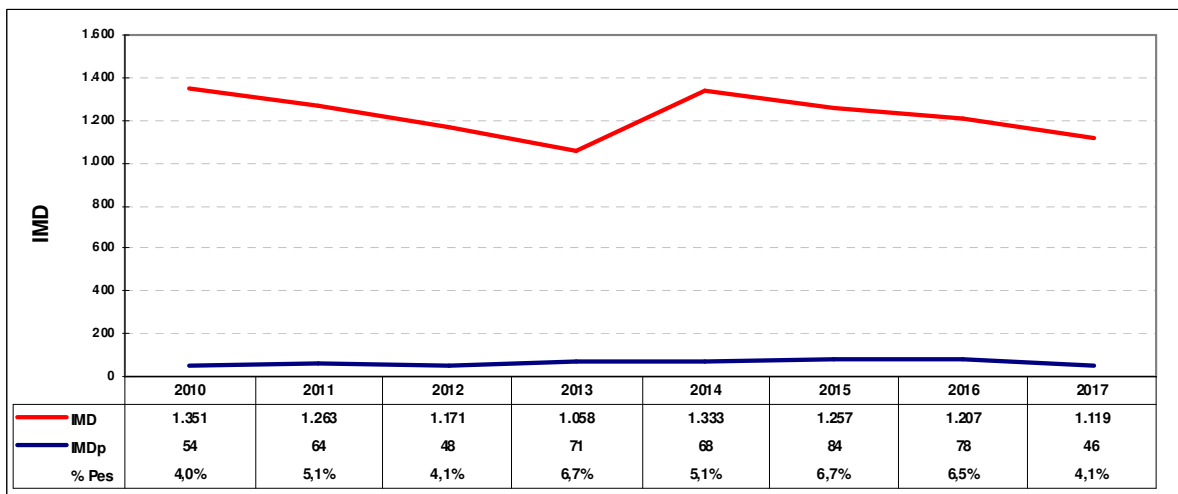
Dades del tram

Tipologia:	Primària
Inici:	CV-15
Final:	CV-165
Long:	11,16 Kms
PK Est:	4+100
Calçada:	Convencional

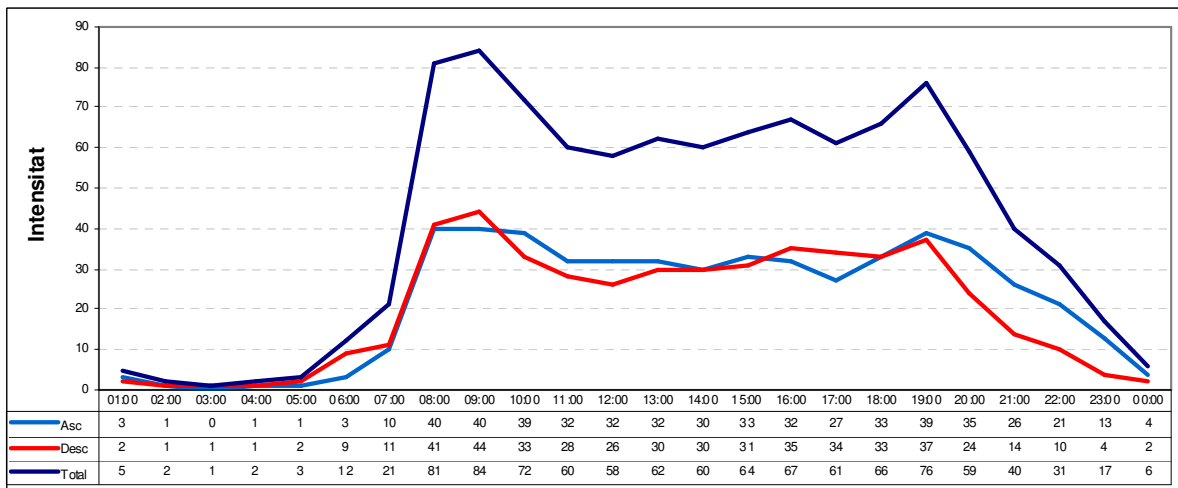
Estadístics del tram

IMD:	1.119
IMDp:	46
% Pesants:	4,1%
Nivell Servei:	A
en data:	29/01/2017
Velocitat:	Lleug. Pes. Total
V ₅₀	69 60 69
V ₈₅	79 75 79
V ₉₉	99 94 99

Evolució Interanual del Trànsit



Distribució Horària Laborable



Mes	Dia Mitja Mensual			Laborable			Dissabte			Diumenge		
	Int. Total	Int. Pes.	% Pes.	Int. Total	Int. Pes.	% Pes.	Int. Total	Int. Pes.	% Pes.	Int. Total	Int. Pes.	% Pes.
Gener	-	-	-	880	44	5,0%	-	-	-	-	-	-
Febrer	-	-	-	-	-	-	-	-	-	-	-	-
Març	1.051	68	6,5%	1.009	77	7,7%	1.051	37	3,5%	1.260	54	4,3%
Abril	-	-	-	-	-	-	-	-	-	-	-	-
Maig	1.047	48	4,6%	977	46	4,7%	1.257	48	3,8%	1.186	56	4,7%
Juny	-	-	-	-	-	-	-	-	-	-	-	-
Juliol	1.107	47	4,3%	1.054	45	4,3%	1.179	38	3,2%	1.300	66	5,1%
Agost	-	-	-	-	-	-	-	-	-	-	-	-
Setembre	-	-	-	-	-	-	-	-	-	-	-	-
Octubre	1.116	37	3,3%	1.023	44	4,3%	1.307	20	1,5%	1.387	20	1,4%
Novembre	-	-	-	-	-	-	-	-	-	-	-	-
Desembre	1.026	32	3,2%	1.015	41	4,1%	1.032	10	1,0%	1.073	10	0,9%

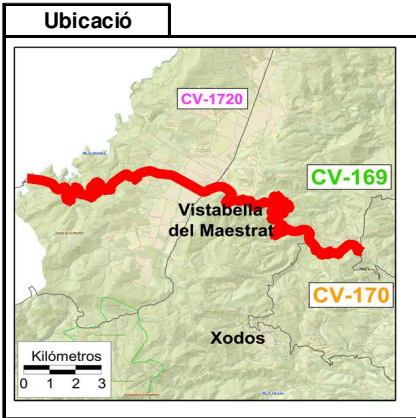


Campanya: 2017

Carretera: CV-170

Tram:

170030



Dades del tram

Tipologia: Cob. Portàtil

Inici: CV-169

Final: L.P. Terol

Long: 24,08 Kms

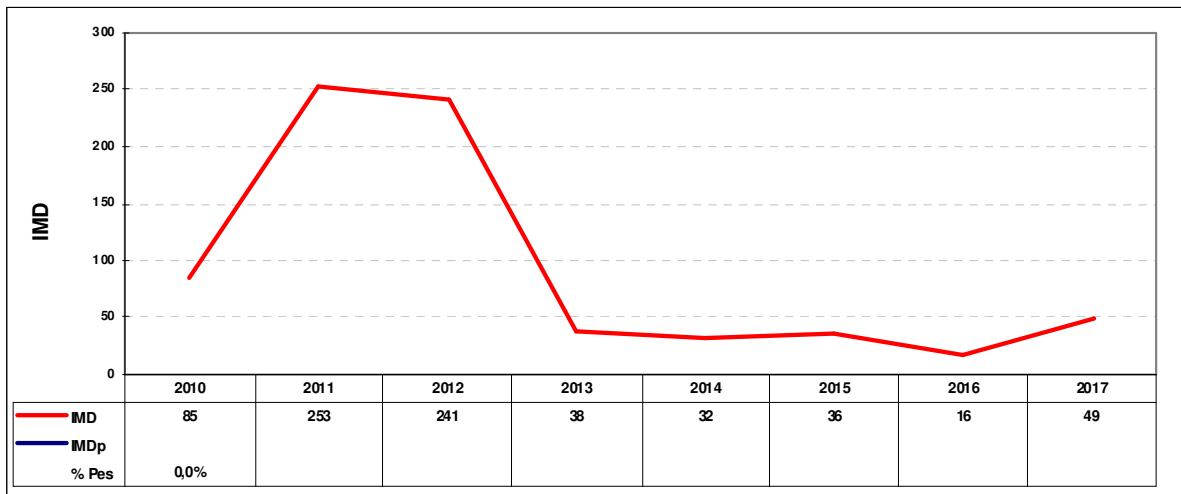
PK Est: 38+650

Calçada: Convencional

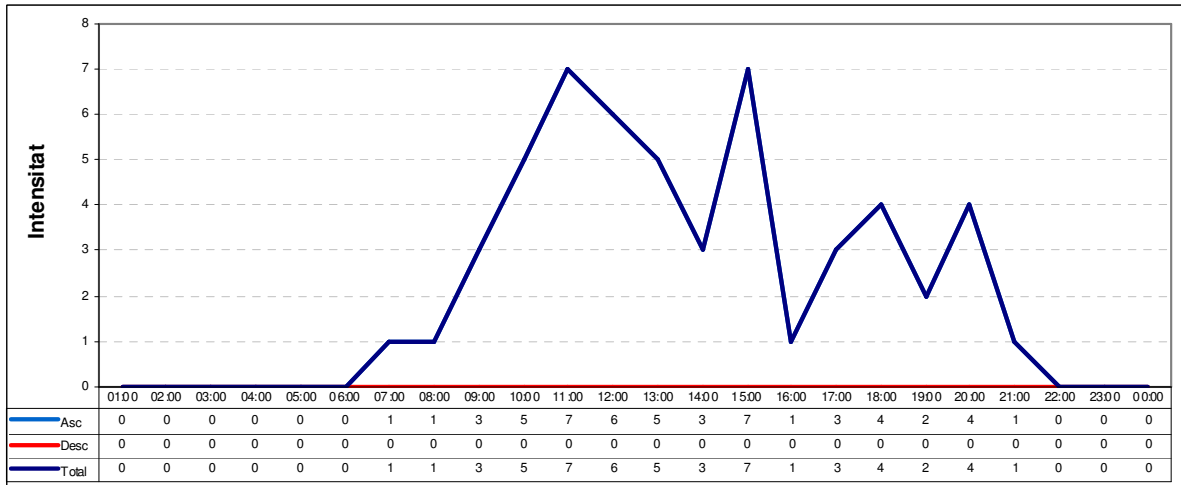
Estadístics del tram

IMD:	49
IMDp:	-
% Pesants:	-
Nivell Servei:	A
en data:	17/10/2017
Velocitat:	Lleug. Pes. Total
V ₅₀	- - -
V ₈₅	- - -
V ₉₉	- - -

Evolució Interanual del Trànsit



Distribució Horària Laborable



Mes	Dia Mitja Mensual			Laborable			Dissabte			Diumenge		
	Int. Total	Int. Pes.	% Pes.	Int. Total	Int. Pes.	% Pes.	Int. Total	Int. Pes.	% Pes.	Int. Total	Int. Pes.	% Pes.
Gener	-	-	-	-	-	-	-	-	-	-	-	-
Febrer	-	-	-	-	-	-	-	-	-	-	-	-
Març	-	-	-	-	-	-	-	-	-	-	-	-
Abril	-	-	-	46	-	-	-	-	-	-	-	-
Maig	-	-	-	-	-	-	-	-	-	-	-	-
Juny	-	-	-	-	-	-	-	-	-	-	-	-
Juliol	-	-	-	-	-	-	-	-	-	-	-	-
Agost	-	-	-	-	-	-	-	-	-	-	-	-
Setembre	-	-	-	-	-	-	-	-	-	-	-	-
Octubre	-	-	-	53	-	-	-	-	-	-	-	-
Novembre	-	-	-	-	-	-	-	-	-	-	-	-
Desembre	-	-	-	-	-	-	-	-	-	-	-	-

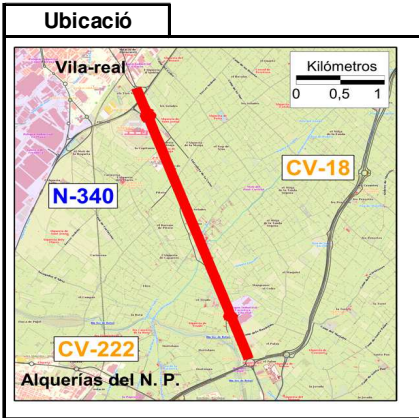


Campanya: 2017

Carretera: CV-185

Tram:

185010



Dades del tram

Tipologia: Secundària

Inici: N-340

Final: CV-18

Long: 3,61 Kms

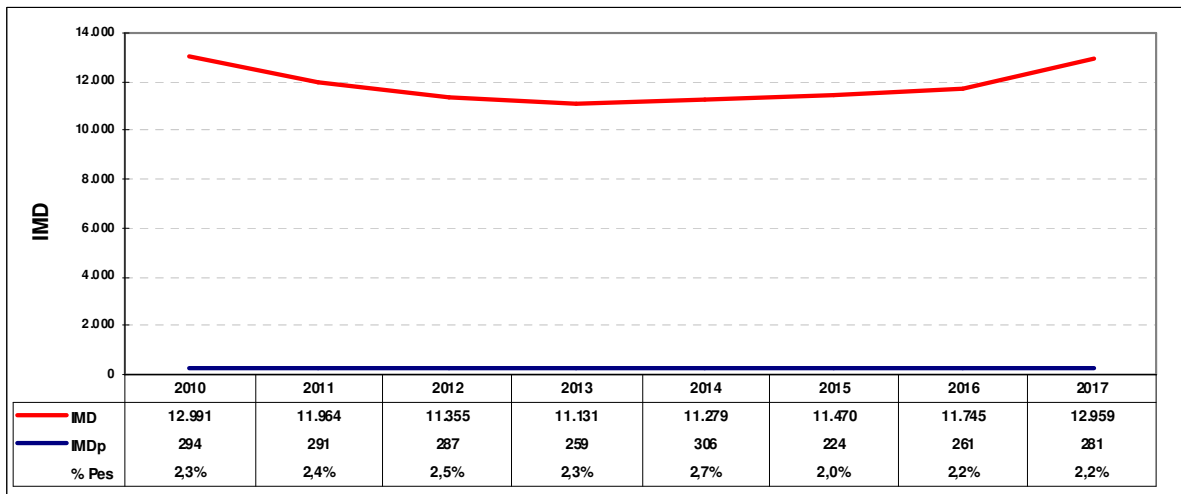
PK Est: 1+500

Calçada: Convencional

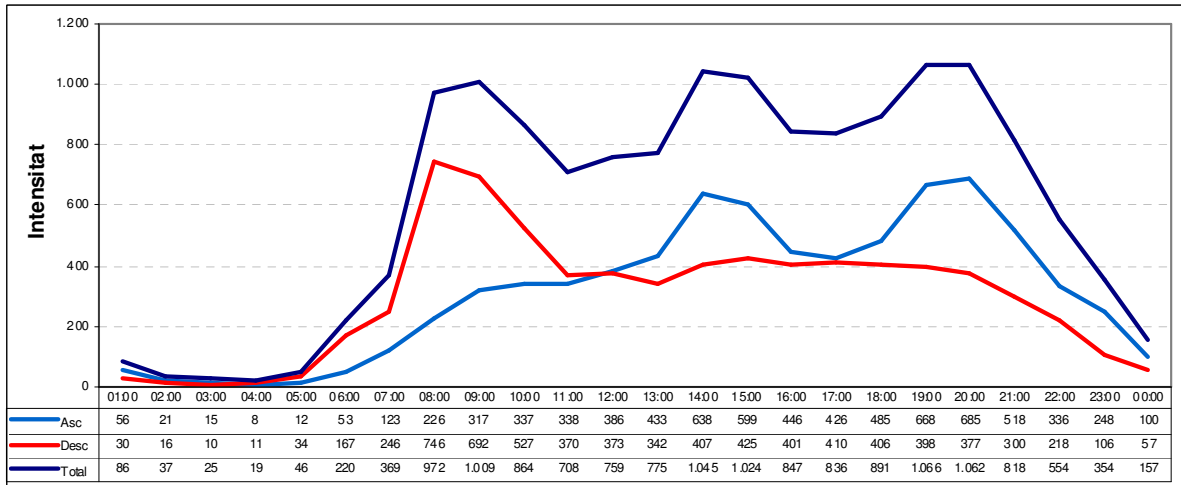
Estadístics del tram

IMD:	12.959
IMDp:	281
% Pesants:	2,2%
Nivell Servei:	D
en data:	10/07/2017
Velocitat:	Lleug. Pes. Total
V ₅₀	79 77 79
V ₈₅	92 90 92
V ₉₉	115 105 115

Evulció Interanual del Trànsit



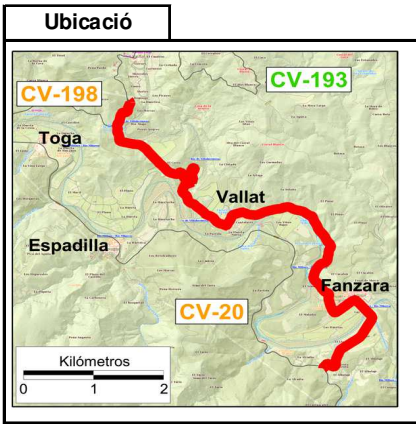
Distribució Horària Laborable



Mes	Dia Mitja Mensual			Laborable			Dissabte			Diumenge		
	Int. Total	Int. Pes.	% Pes.	Int. Total	Int. Pes.	% Pes.	Int. Total	Int. Pes.	% Pes.	Int. Total	Int. Pes.	% Pes.
Gener	-	-	-	-	-	-	-	-	-	-	-	-
Febrer	-	-	-	-	-	-	-	-	-	-	-	-
Març	-	-	-	13.958	318	2,3%	-	-	-	-	-	-
Abril	-	-	-	-	-	-	-	-	-	-	-	-
Maig	13.141	296	2,3%	14.418	360	2,5%	10.798	168	1,6%	9.102	104	1,1%
Juny	-	-	-	-	-	-	-	-	-	-	-	-
Juliol	13.791	277	2,0%	15.019	336	2,2%	11.403	142	1,2%	10.037	118	1,2%
Agost	-	-	-	-	-	-	-	-	-	-	-	-
Septembre	-	-	-	-	-	-	-	-	-	-	-	-
Octubre	-	-	-	-	-	-	-	-	-	-	-	-
Novembre	-	-	-	-	-	-	-	-	-	-	-	-
Desembre	12.575	303	2,4%	13.965	376	2,7%	10.382	151	1,5%	7.814	91	1,2%



Campanya: 2017 **Carretera:** CV-194 **Tram:** 194010



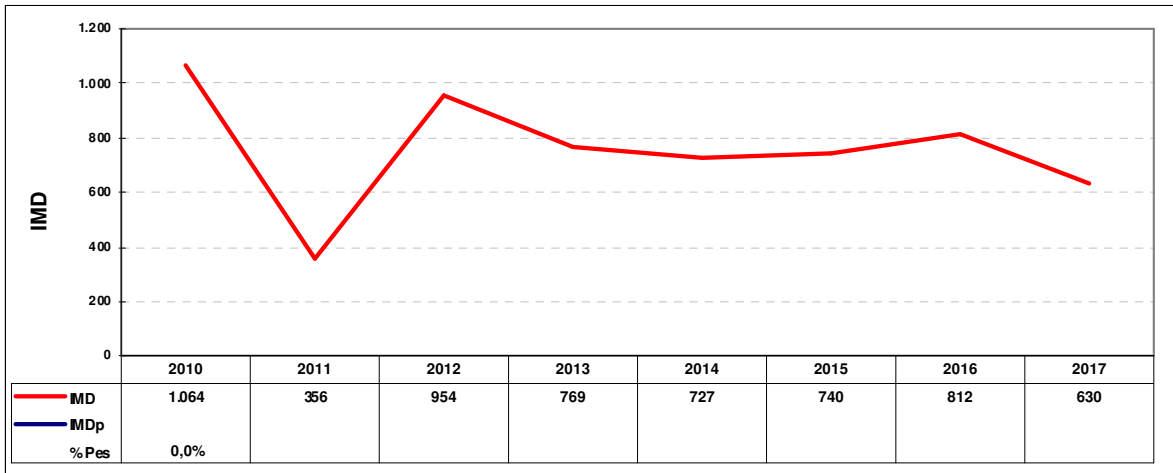
Dades del tram

Tipologia	Cob. Portàtil
Inici:	CV-20
Final:	Fanzara
Long:	1,6 Kms
PK Est:	0+450
Calçada:	Convencional

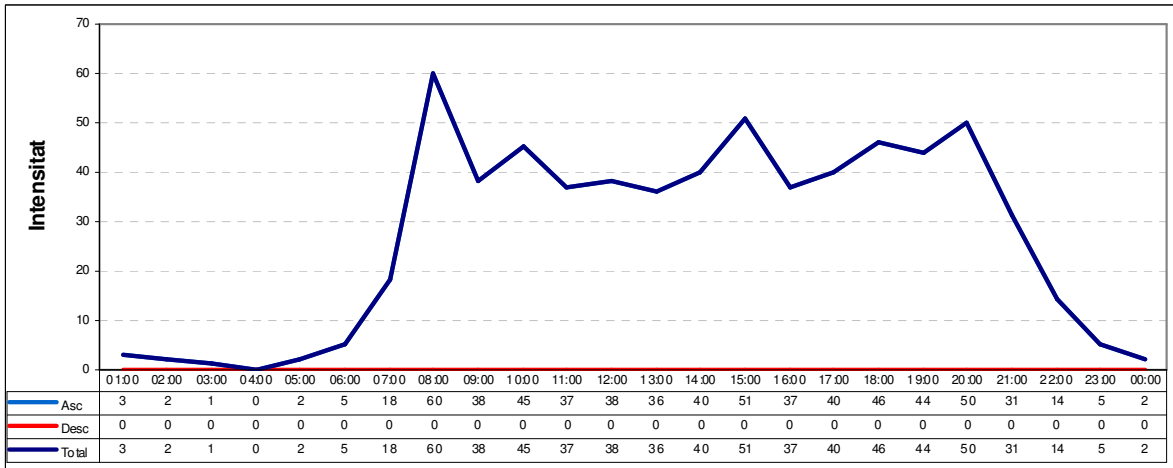
Estadístics del tram

IMD:	630
IMDp:	-
% Pesants:	-
Nivell Servei:	A
en data:	12/09/2017
Velocitat:	Lleug. Pes. Total
V ₅₀	- - -
V ₈₅	- - -
V ₉₉	- - -

Evolució Interanual del Trànsit



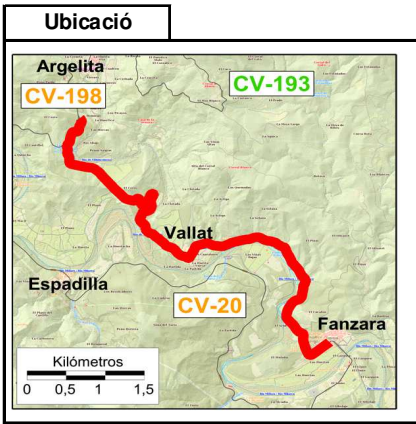
Distribució Horària Laborable



Mes	Dia Mitja Mensual			Laborable			Dissabte			Diumenge		
	Int. Total	Int. Pes.	% Pes.	Int. Total	Int. Pes.	% Pes.	Int. Total	Int. Pes.	% Pes.	Int. Total	Int. Pes.	% Pes.
Gener	-	-	-	-	-	-	-	-	-	-	-	-
Febrer	-	-	-	422	-	-	-	-	-	-	-	-
Març	-	-	-	-	-	-	-	-	-	-	-	-
Abril	-	-	-	-	-	-	-	-	-	-	-	-
Maig	-	-	-	-	-	-	-	-	-	-	-	-
Juny	-	-	-	-	-	-	-	-	-	-	-	-
Juliol	-	-	-	-	-	-	-	-	-	-	-	-
Agost	-	-	-	-	-	-	-	-	-	-	-	-
Setembre	-	-	-	716	-	-	-	-	-	-	-	-
Octubre	-	-	-	-	-	-	-	-	-	-	-	-
Novembre	-	-	-	-	-	-	-	-	-	-	-	-
Desembre	-	-	-	-	-	-	-	-	-	-	-	-



Campanya: 2017 **Carretera:** CV-194 **Tram:** 194015



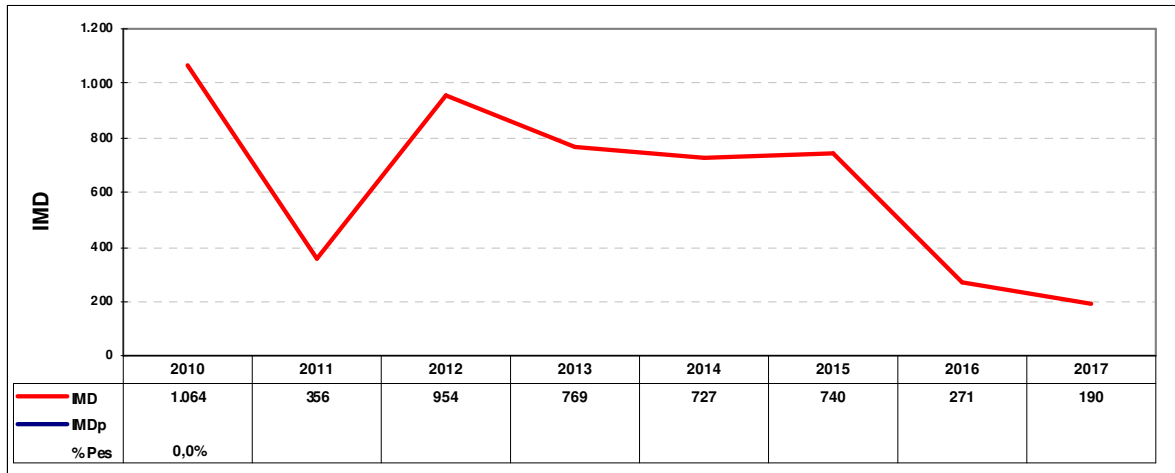
Dades del tram

Tipologia	Cob. Portàtil
Inici:	Fanzara
Final:	CV-198
Long:	7,02 Kms
PK Est:	7+200
Calçada:	Convencional

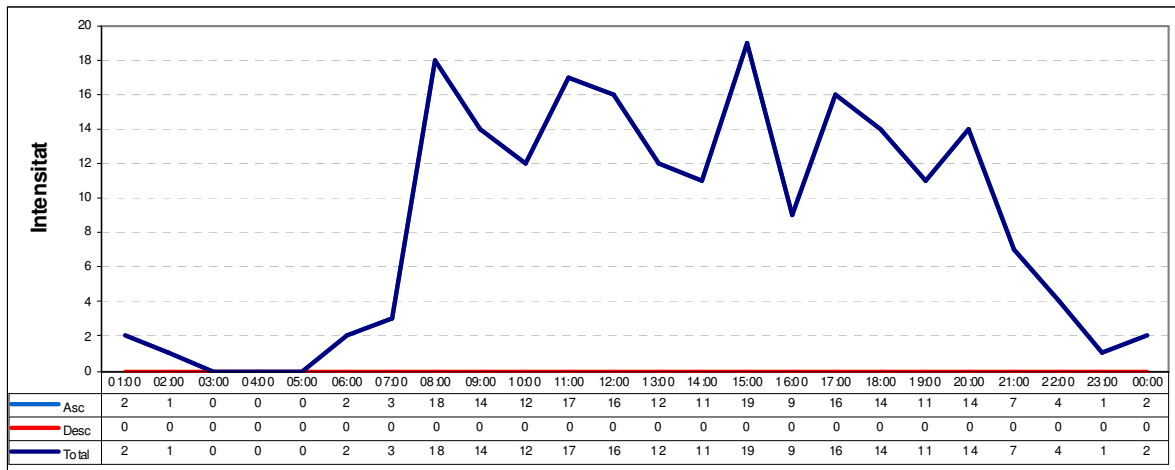
Estadístics del tram

IMD:	190
IMDp:	-
% Pesants:	-
Nivell Servei:	A
en data:	12/09/2017
Velocitat:	Lleug. Pes. Total
V ₅₀	- - -
V ₈₅	- - -
V ₉₉	- - -

Evolució Interanual del Trànsit



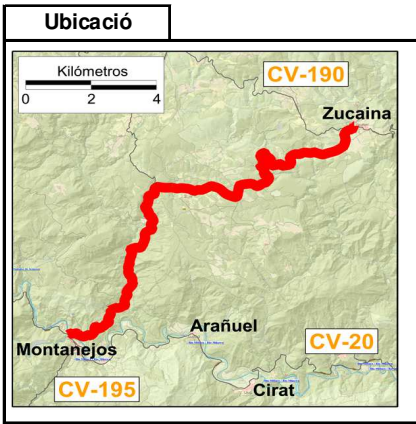
Distribució Horària Laborable



Mes	Dia Mitja Mensual			Laborable			Dissabte			Diumenge		
	Int. Total	Int. Pes.	% Pes.	Int. Total	Int. Pes.	% Pes.	Int. Total	Int. Pes.	% Pes.	Int. Total	Int. Pes.	% Pes.
Gener	-	-	-	-	-	-	-	-	-	-	-	-
Febrer	-	-	-	107	-	-	-	-	-	-	-	-
Març	-	-	-	-	-	-	-	-	-	-	-	-
Abril	-	-	-	-	-	-	-	-	-	-	-	-
Maig	-	-	-	-	-	-	-	-	-	-	-	-
Juny	-	-	-	-	-	-	-	-	-	-	-	-
Juliol	-	-	-	-	-	-	-	-	-	-	-	-
Agost	-	-	-	-	-	-	-	-	-	-	-	-
Setembre	-	-	-	249	-	-	-	-	-	-	-	-
Octubre	-	-	-	-	-	-	-	-	-	-	-	-
Novembre	-	-	-	-	-	-	-	-	-	-	-	-
Desembre	-	-	-	-	-	-	-	-	-	-	-	-



Campanya: 2017 **Carretera:** CV-195 **Tram:** 195030



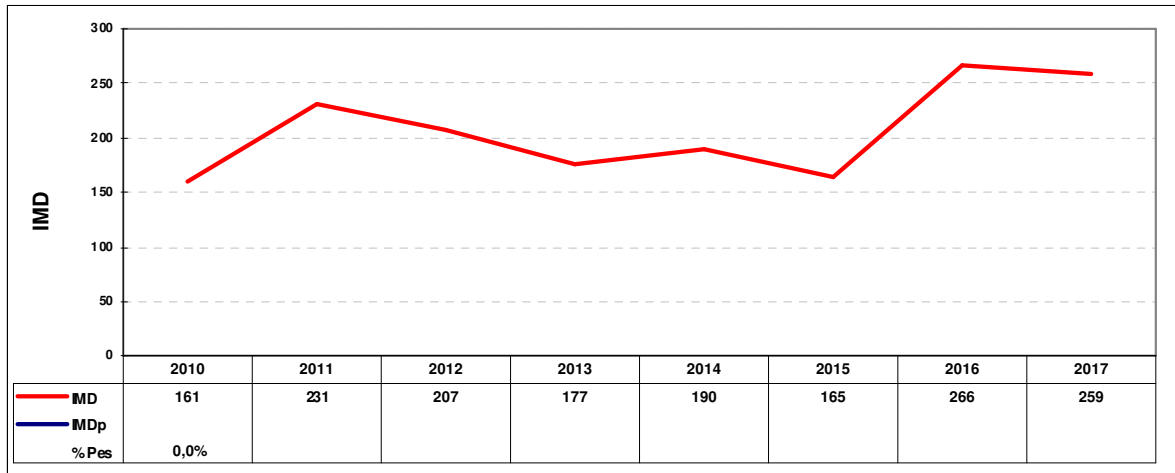
Dades del tram

Tipologia	Cob. Portàtil
Inici:	CV-20
Final:	CV-190
Long:	16,82 Kms
PK Est:	24+700
Calçada:	Convencional

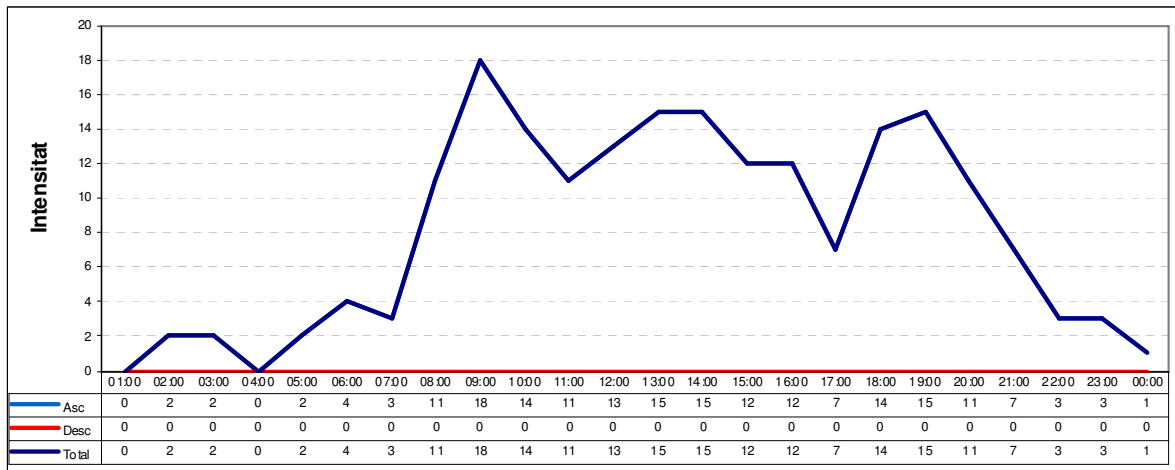
Estadístics del tram

IMD:	259
IMDp:	-
% Pesants:	-
Nivell Servei:	A
en data:	20/09/2017
Velocitat:	Lleug. Pes. Total
V ₅₀	- - -
V ₈₅	- - -
V ₉₉	- - -

Evolució Interanual del Trànsit



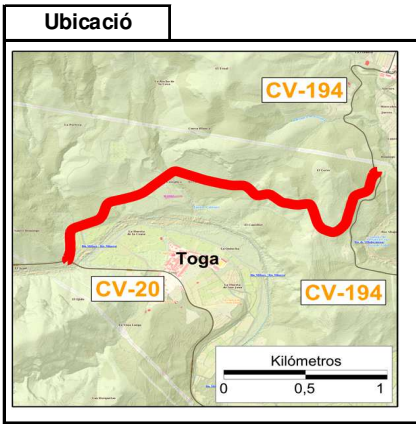
Distribució Horària Laborable



Mes	Dia Mitja Mensual			Laborable			Dissabte			Diumenge		
	Int. Total	Int. Pes.	% Pes.	Int. Total	Int. Pes.	% Pes.	Int. Total	Int. Pes.	% Pes.	Int. Total	Int. Pes.	% Pes.
Gener	-	-	-	-	-	-	-	-	-	-	-	-
Febrer	-	-	-	-	-	-	-	-	-	-	-	-
Març	-	-	-	165	-	-	-	-	-	-	-	-
Abril	-	-	-	-	-	-	-	-	-	-	-	-
Maig	-	-	-	-	-	-	-	-	-	-	-	-
Juny	-	-	-	-	-	-	-	-	-	-	-	-
Juliol	-	-	-	-	-	-	-	-	-	-	-	-
Agost	-	-	-	-	-	-	-	-	-	-	-	-
Setembre	-	-	-	212	-	-	-	-	-	-	-	-
Octubre	-	-	-	-	-	-	-	-	-	-	-	-
Novembre	-	-	-	-	-	-	-	-	-	-	-	-
Desembre	-	-	-	-	-	-	-	-	-	-	-	-



Campanya: 2017 **Carretera:** CV-198 **Tram:** 198010



Dades del tram

Tipologia: Cob. Portàtil

Inici: CV-20

Final: CV-194

Long: 2,63 Kms

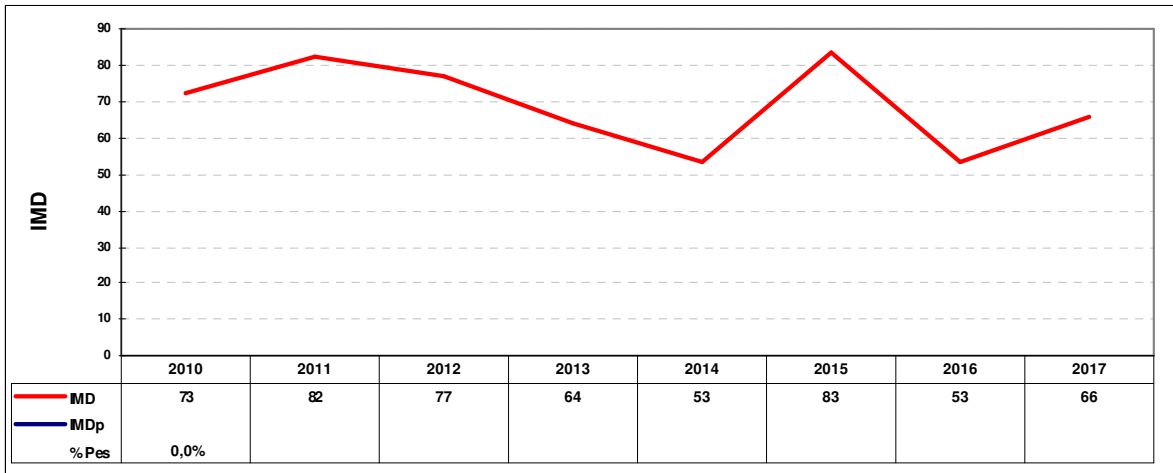
PK Est: 1+000

Calçada: Convencional

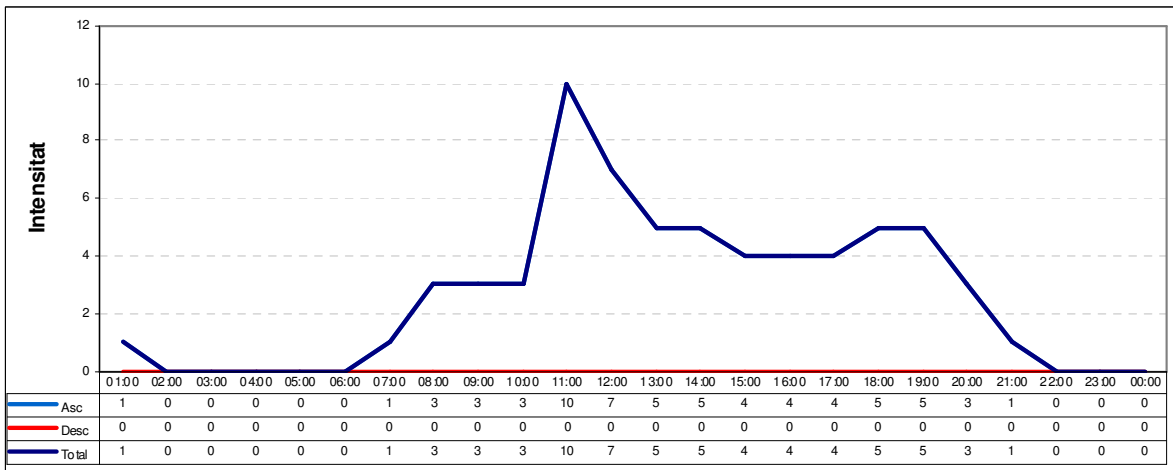
Estadístics del tram

IMD:	66
IMDp:	-
% Pesants:	-
Nivell Servei:	A
en data:	28/03/2017
Velocitat:	Lleug. Pes. Total
V ₅₀	- - -
V ₈₅	- - -
V ₉₉	- - -

Evolució Interanual del Trànsit



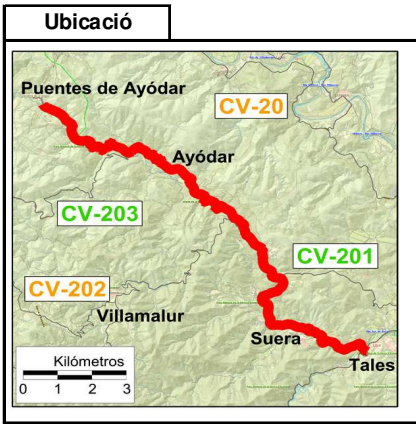
Distribució Horària Laborable



Mes	Dia Mitja Mensual			Laborable			Dissabte			Diumenge		
	Int. Total	Int. Pes.	% Pes.	Int. Total	Int. Pes.	% Pes.	Int. Total	Int. Pes.	% Pes.	Int. Total	Int. Pes.	% Pes.
Gener	-	-	-	-	-	-	-	-	-	-	-	-
Febrer	-	-	-	-	-	-	-	-	-	-	-	-
Març	-	-	-	59	-	-	-	-	-	-	-	-
Abril	-	-	-	-	-	-	-	-	-	-	-	-
Maig	-	-	-	-	-	-	-	-	-	-	-	-
Juny	-	-	-	-	-	-	-	-	-	-	-	-
Juliol	-	-	-	-	-	-	-	-	-	-	-	-
Agost	-	-	-	-	-	-	-	-	-	-	-	-
Setembre	-	-	-	58	-	-	-	-	-	-	-	-
Octubre	-	-	-	-	-	-	-	-	-	-	-	-
Novembre	-	-	-	-	-	-	-	-	-	-	-	-
Desembre	-	-	-	-	-	-	-	-	-	-	-	-



Campanya: 2017 **Carretera:** CV-205 **Tram:** 205010



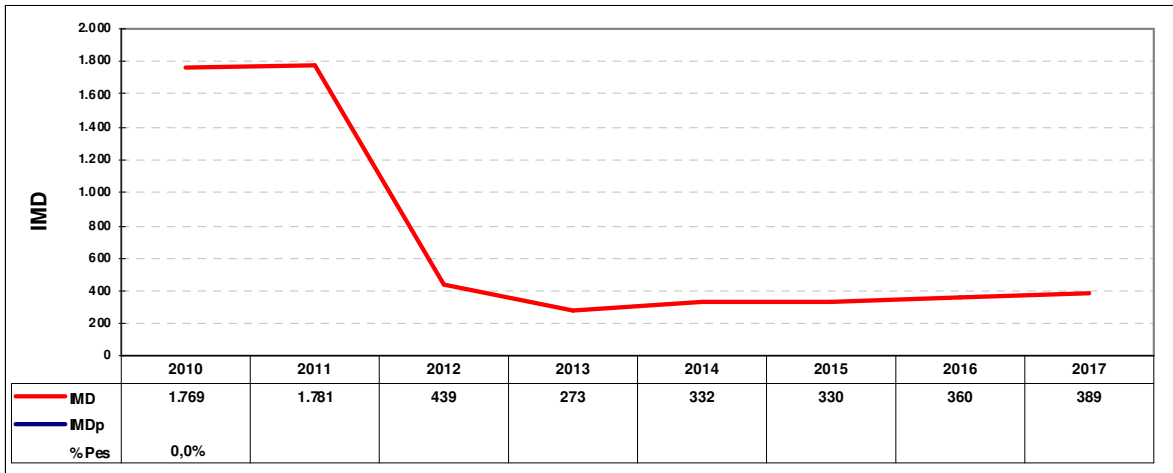
Dades del tram

Tipologia	Cob. Portàtil
Inici:	CV-223
Final:	Les Fonts d'Aiòder
Long:	16,85 Kms
PK Est:	7+650
Calçada:	Convencional

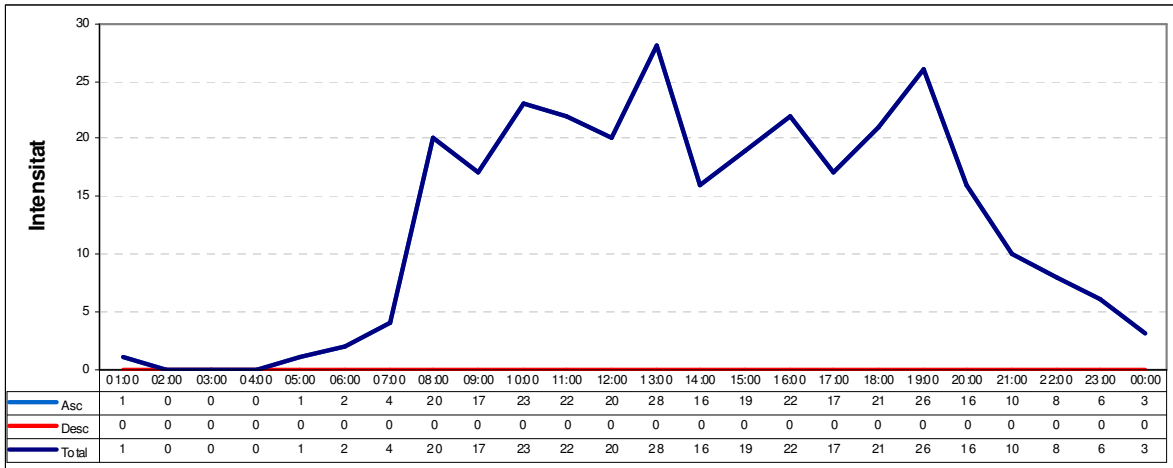
Estadístics del tram

IMD:	389
IMDp:	-
% Pesants:	-
Nivell Servei:	A
en data:	20/11/2017
Velocitat:	Lleug. Pes. Total
V ₅₀	- - -
V ₈₅	- - -
V ₉₉	- - -

Evolució Interanual del Trànsit



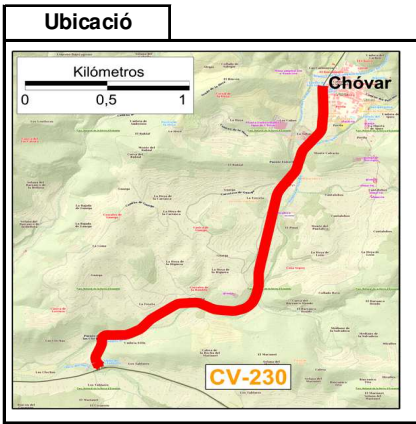
Distribució Horària Laborable



Mes	Dia Mitja Mensual			Laborable			Dissabte			Diumenge		
	Int. Total	Int. Pes.	% Pes.	Int. Total	Int. Pes.	% Pes.	Int. Total	Int. Pes.	% Pes.	Int. Total	Int. Pes.	% Pes.
Gener	-	-	-	-	-	-	-	-	-	-	-	-
Febrer	-	-	-	-	-	-	-	-	-	-	-	-
Març	-	-	-	294	-	-	-	-	-	-	-	-
Abril	-	-	-	-	-	-	-	-	-	-	-	-
Maig	-	-	-	-	-	-	-	-	-	-	-	-
Juny	-	-	-	-	-	-	-	-	-	-	-	-
Juliol	-	-	-	-	-	-	-	-	-	-	-	-
Agost	-	-	-	-	-	-	-	-	-	-	-	-
Setembre	-	-	-	-	-	-	-	-	-	-	-	-
Octubre	-	-	-	-	-	-	-	-	-	-	-	-
Novembre	-	-	-	299	-	-	-	-	-	-	-	-
Desembre	-	-	-	-	-	-	-	-	-	-	-	-



Campanya: 2017 **Carretera:** CV-219 **Tram:** 219010



Dades del tram

Tipologia: Cob. Portàtil

Inici: CV-230

Final: Chóvar

Long: 2,74 Kms

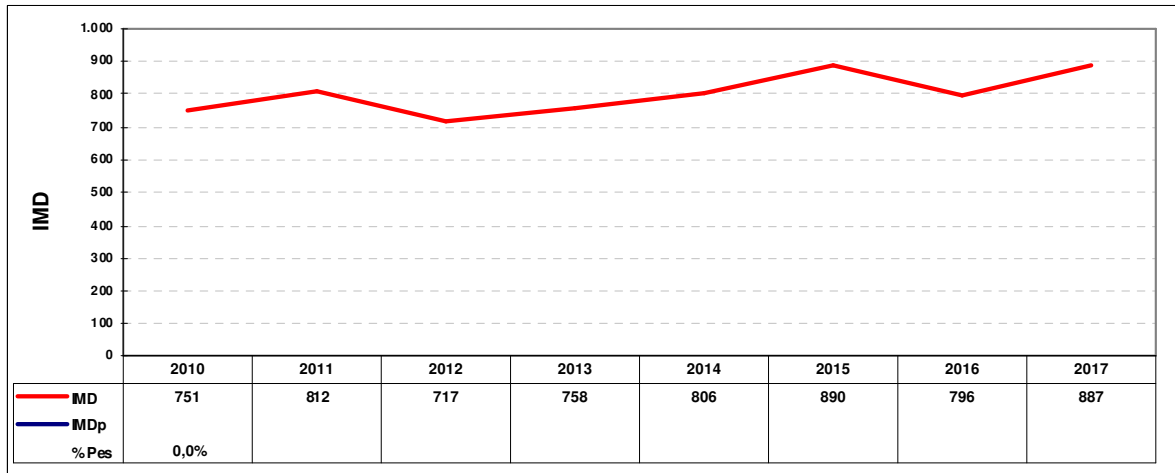
PK Est: 1+500

Calçada: Convencional

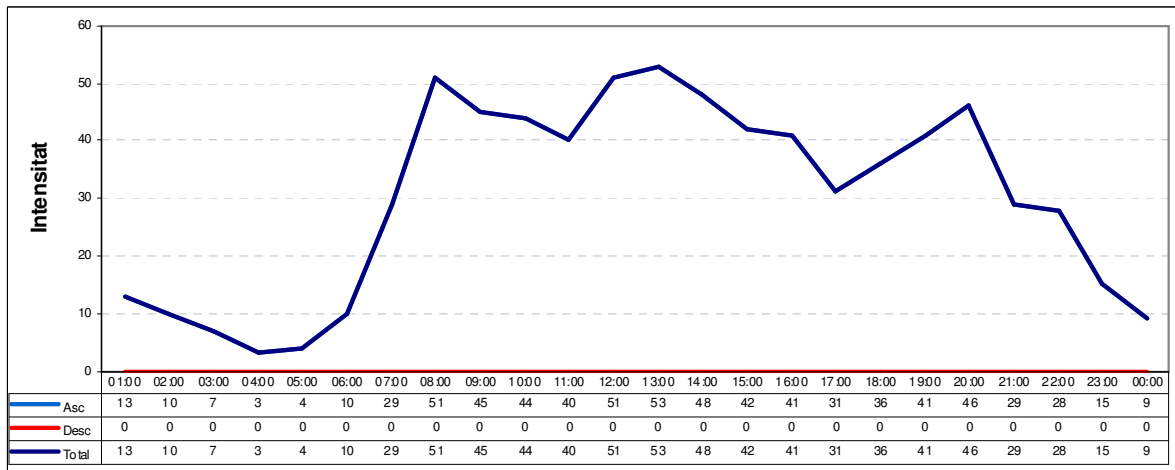
Estadístics del tram

IMD:	887
IMDp:	-
% Pesants:	-
Nivell Servei:	A
en data:	14/09/2017
Velocitat:	Lleug. Pes. Total
V ₅₀ :	- - -
V ₈₅ :	- - -
V ₉₉ :	- - -

Evolució Interanual del Trànsit



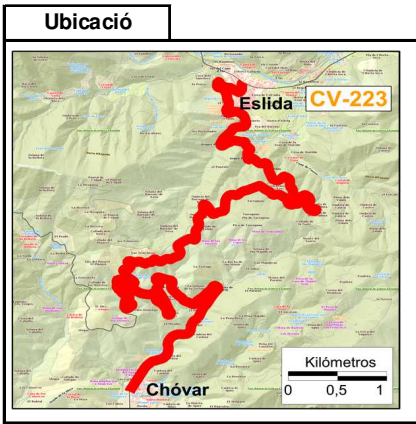
Distribució Horària Laborable



Mes	Dia Mitja Mensual			Laborable			Dissabte			Diumenge		
	Int. Total	Int. Pes.	% Pes.	Int. Total	Int. Pes.	% Pes.	Int. Total	Int. Pes.	% Pes.	Int. Total	Int. Pes.	% Pes.
Gener	-	-	-	-	-	-	-	-	-	-	-	-
Febrer	-	-	-	-	-	-	-	-	-	-	-	-
Març	-	-	-	610	-	-	-	-	-	-	-	-
Abril	-	-	-	-	-	-	-	-	-	-	-	-
Maig	-	-	-	-	-	-	-	-	-	-	-	-
Juny	-	-	-	772	-	-	-	-	-	-	-	-
Juliol	-	-	-	-	-	-	-	-	-	-	-	-
Agost	-	-	-	-	-	-	-	-	-	-	-	-
Setembre	-	-	-	801	-	-	-	-	-	-	-	-
Octubre	-	-	-	-	-	-	-	-	-	-	-	-
Novembre	-	-	-	-	-	-	-	-	-	-	-	-
Desembre	-	-	-	-	-	-	-	-	-	-	-	-



Campanya: 2017 **Carretera:** CV-219 **Tram:** **219020**



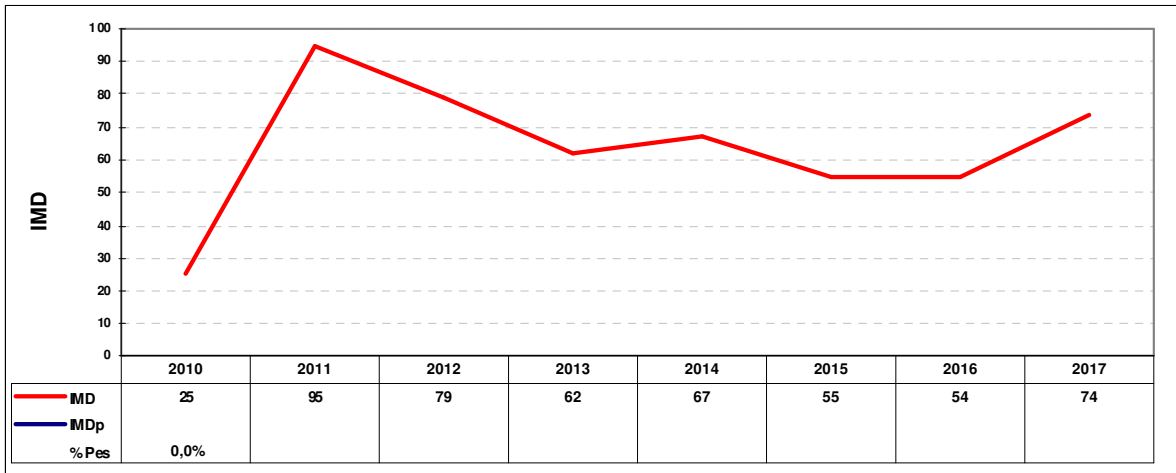
Dades del tram

Tipologia	Cob. Portàtil
Inici:	Chóvar
Final:	CV-223
Long:	10,74 Kms
PK Est:	12+000
Calçada:	Convencional

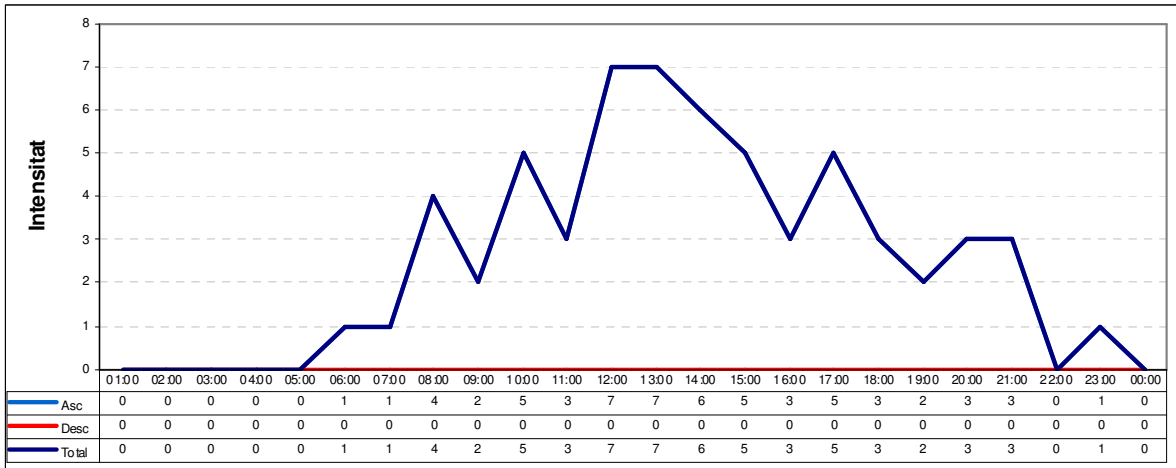
Estadístics del tram

IMD:	74
IMDp:	-
% Pesants:	-
Nivell Servei:	A
en data:	13/09/2017
Velocitat:	Lleug. Pes. Total
V ₅₀	- - -
V ₈₅	- - -
V ₉₉	- - -

Evolució Interanual del Trànsit



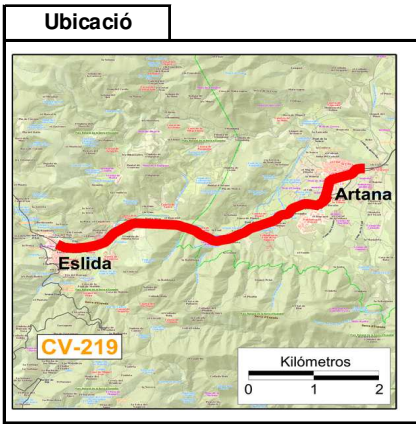
Distribució Horària Laborable



Mes	Dia Mitja Mensual			Laborable			Dissabte			Diumenge		
	Int. Total	Int. Pes.	% Pes.	Int. Total	Int. Pes.	% Pes.	Int. Total	Int. Pes.	% Pes.	Int. Total	Int. Pes.	% Pes.
Gener	-	-	-	-	-	-	-	-	-	-	-	-
Febrer	-	-	-	-	-	-	-	-	-	-	-	-
Març	-	-	-	47	-	-	-	-	-	-	-	-
Abril	-	-	-	-	-	-	-	-	-	-	-	-
Maig	-	-	-	-	-	-	-	-	-	-	-	-
Juny	-	-	-	65	-	-	-	-	-	-	-	-
Juliol	-	-	-	-	-	-	-	-	-	-	-	-
Agost	-	-	-	-	-	-	-	-	-	-	-	-
Setembre	-	-	-	70	-	-	-	-	-	-	-	-
Octubre	-	-	-	-	-	-	-	-	-	-	-	-
Novembre	-	-	-	-	-	-	-	-	-	-	-	-
Desembre	-	-	-	-	-	-	-	-	-	-	-	-



Campanya: 2017 **Carretera:** CV-223 **Tram:** 223015



Dades del tram

Tipologia: Cob. Portàtil

Inici: Artana

Final: CV-219

Long: 5,44 Kms

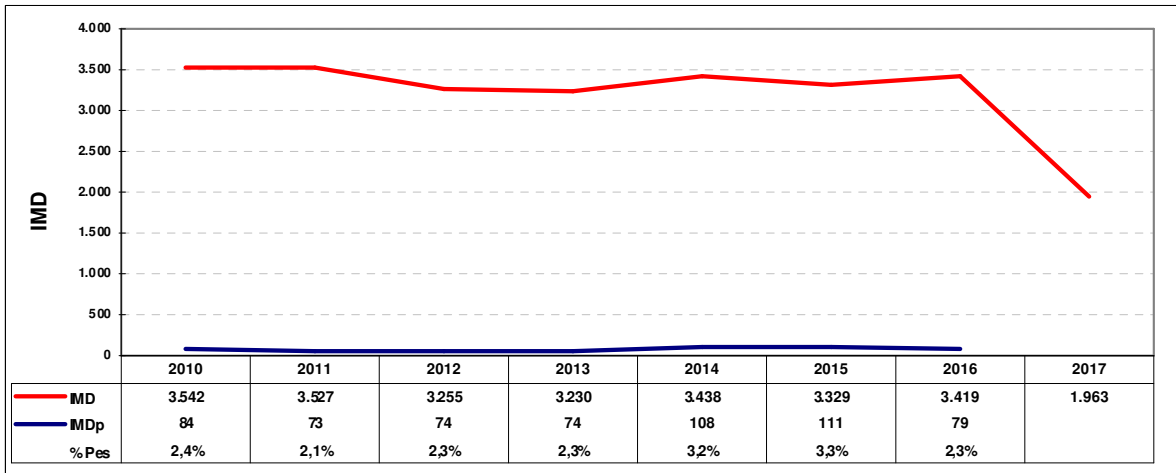
PK Est: 8+000

Calçada: Convencional

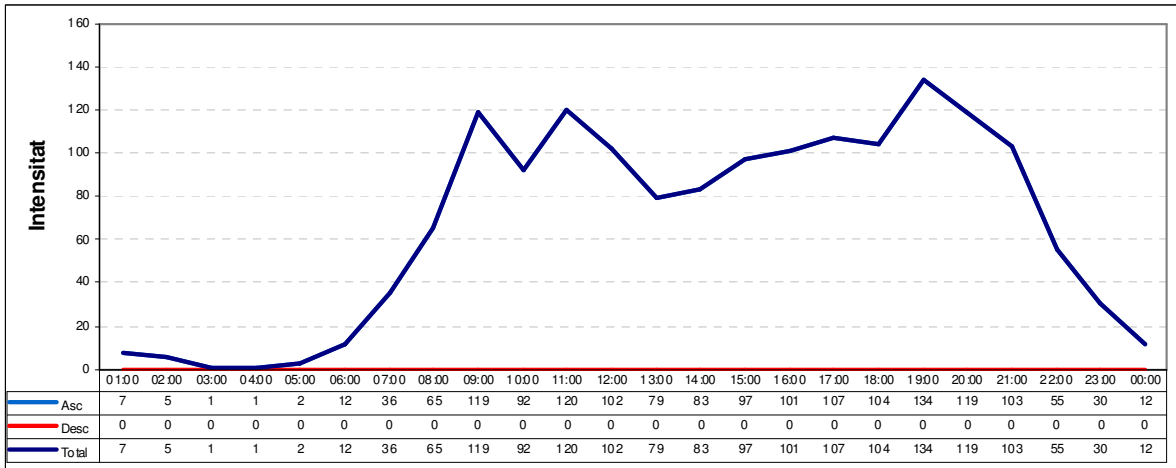
Estadístics del tram

IMD:	1.963
IMDp:	-
% Pesants:	-
Nivell Servei:	A
en data:	15/06/2017
Velocitat:	Lleug. Pes. Total
V ₅₀	- - -
V ₈₅	- - -
V ₉₉	- - -

Evolució Interanual del Trànsit



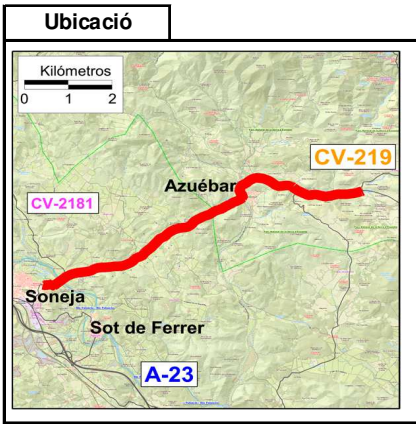
Distribució Horària Laborable



Mes	Dia Mitja Mensual			Laborable			Dissabte			Diumenge		
	Int. Total	Int. Pes.	% Pes.	Int. Total	Int. Pes.	% Pes.	Int. Total	Int. Pes.	% Pes.	Int. Total	Int. Pes.	% Pes.
Gener	-	-	-	-	-	-	-	-	-	-	-	-
Febrer	-	-	-	-	-	-	-	-	-	-	-	-
Març	-	-	-	-	-	-	-	-	-	-	-	-
Abril	-	-	-	-	-	-	-	-	-	-	-	-
Maig	-	-	-	-	-	-	-	-	-	-	-	-
Juny	-	-	-	1.637	-	-	-	-	-	-	-	-
Juliol	-	-	-	-	-	-	-	-	-	-	-	-
Agost	-	-	-	-	-	-	-	-	-	-	-	-
Setembre	-	-	-	-	-	-	-	-	-	-	-	-
Octubre	-	-	-	-	-	-	-	-	-	-	-	-
Novembre	-	-	-	1.524	-	-	-	-	-	-	-	-
Desembre	-	-	-	-	-	-	-	-	-	-	-	-



Campanya: 2017 **Carretera:** CV-230 **Tram:** 230010



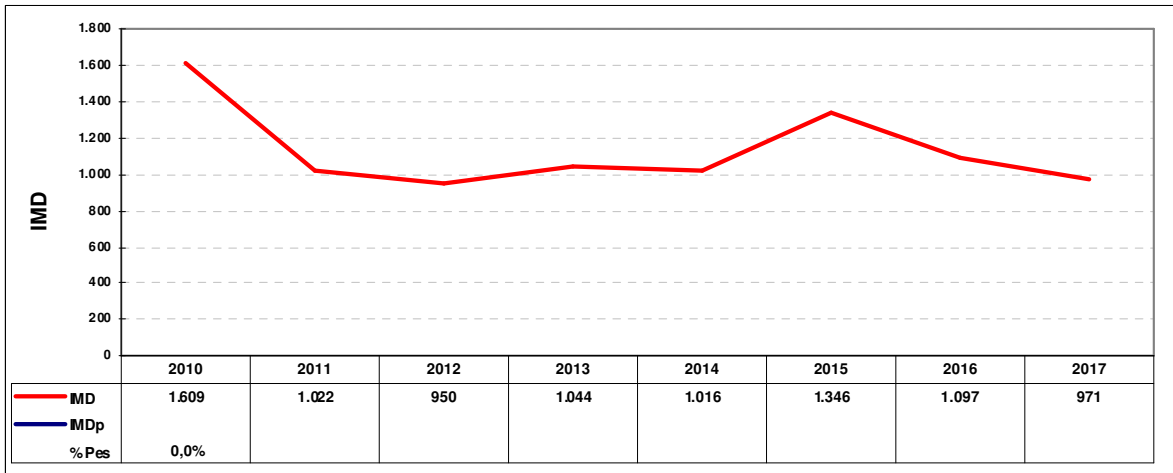
Dades del tram

Tipologia	Cob. Portàtil
Inici:	Soneja
Final:	CV-219
Long:	8,53 Kms
PK Est:	1+600
Calçada:	Convencional

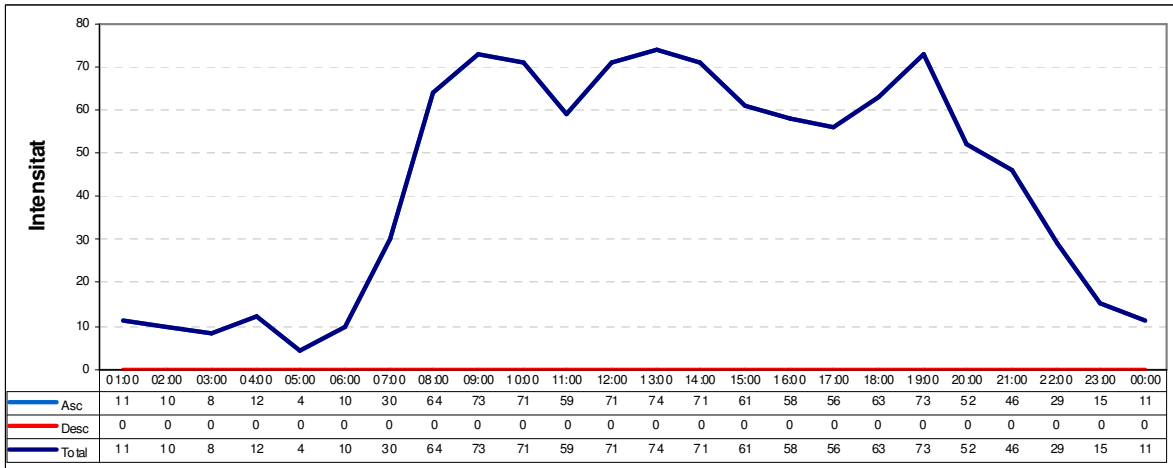
Estadístics del tram

IMD:	971
IMDp:	-
% Pesants:	-
Nivell Servei:	A
en data:	13/09/2017
Velocitat:	Lleug. Pes. Total
V ₅₀	- - -
V ₈₅	- - -
V ₉₉	- - -

Evolució Interanual del Trànsit



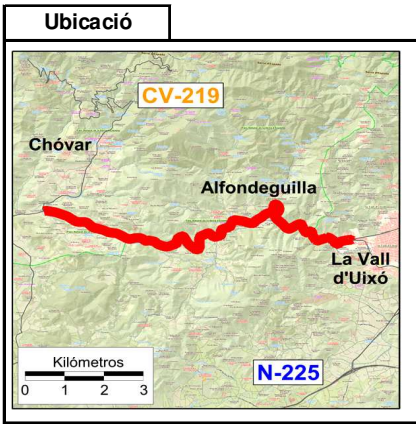
Distribució Horària Laborable



Mes	Dia Mitja Mensual			Laborable			Dissabte			Diumenge		
	Int. Total	Int. Pes.	% Pes.	Int. Total	Int. Pes.	% Pes.	Int. Total	Int. Pes.	% Pes.	Int. Total	Int. Pes.	% Pes.
Gener	-	-	-	-	-	-	-	-	-	-	-	-
Febrer	-	-	-	-	-	-	-	-	-	-	-	-
Març	-	-	-	-	-	-	-	-	-	-	-	-
Abril	-	-	-	942	-	-	-	-	-	-	-	-
Maig	-	-	-	-	-	-	-	-	-	-	-	-
Juny	-	-	-	-	-	-	-	-	-	-	-	-
Juliol	-	-	-	-	-	-	-	-	-	-	-	-
Agost	-	-	-	-	-	-	-	-	-	-	-	-
Setembre	-	-	-	1.113	-	-	-	-	-	-	-	-
Octubre	-	-	-	-	-	-	-	-	-	-	-	-
Novembre	-	-	-	-	-	-	-	-	-	-	-	-
Desembre	-	-	-	-	-	-	-	-	-	-	-	-



Campanya: 2017 **Carretera:** CV-230 **Tram:** **230020**



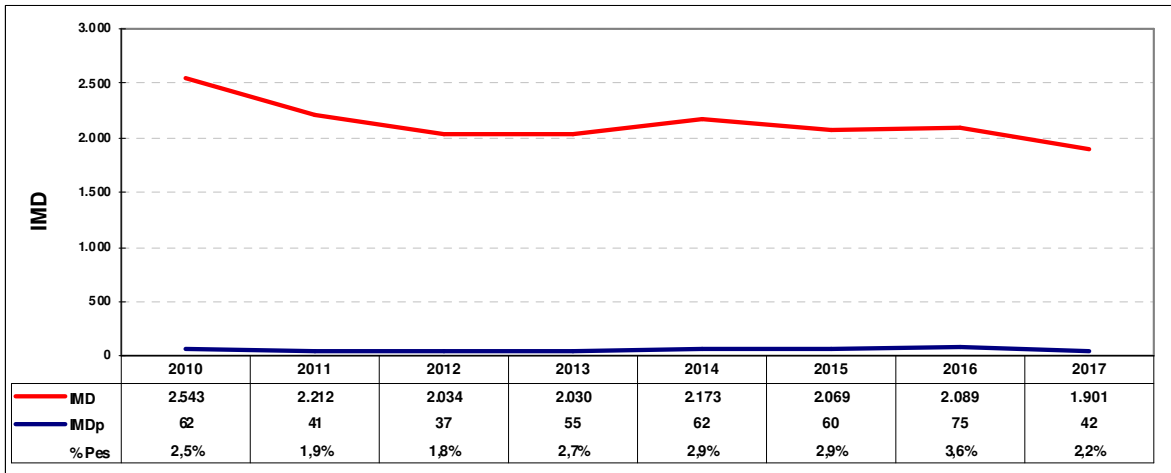
Dades del tram

Tipologia	Secundària
Inici:	CV-219
Final:	La Vall d'Uixó
Long:	10,35 Kms
PK Est:	17+450
Calçada:	Convencional

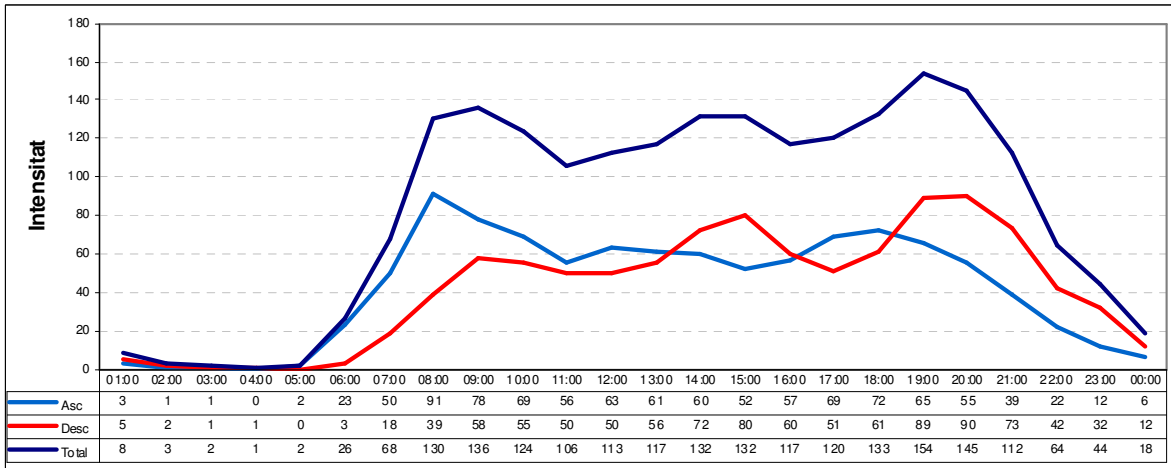
Estadístics del tram

IMD:	1.901
IMDp:	42
% Pesants:	2,2%
Nivell Servei:	A
en data:	04/07/2017
Velocitat:	Lleug. Pes. Total
V ₅₀ :	64 58 64
V ₈₅ :	77 72 77
V ₉₉ :	94 87 94

Evolució Interanual del Trànsit



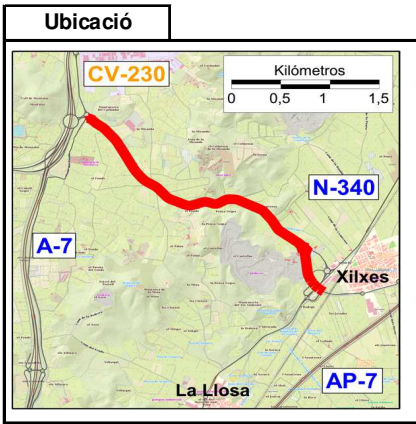
Distribució Horària Laborable



Mes	Dia Mitja Mensual			Laborable			Dissabte			Diumenge		
	Int. Total	Int. Pes.	% Pes.	Int. Total	Int. Pes.	% Pes.	Int. Total	Int. Pes.	% Pes.	Int. Total	Int. Pes.	% Pes.
Gener	-	-	-	1.871	47	2,5%	-	-	-	-	-	-
Febrer	-	-	-	-	-	-	-	-	-	-	-	-
Març	-	-	-	1.966	45	2,3%	-	-	-	-	-	-
Abril	-	-	-	-	-	-	-	-	-	-	-	-
Maig	-	-	-	2.044	51	2,5%	-	-	-	-	-	-
Juny	-	-	-	-	-	-	-	-	-	-	-	-
Juliol	-	-	-	2.258	47	2,1%	-	-	-	-	-	-
Agost	-	-	-	-	-	-	-	-	-	-	-	-
Setembre	-	-	-	1.919	37	1,9%	-	-	-	-	-	-
Octubre	-	-	-	-	-	-	-	-	-	-	-	-
Novembre	-	-	-	1.958	46	2,3%	-	-	-	-	-	-
Desembre	-	-	-	-	-	-	-	-	-	-	-	-



Campanya: 2017 **Carretera:** CV-230 **Tram:** 230030



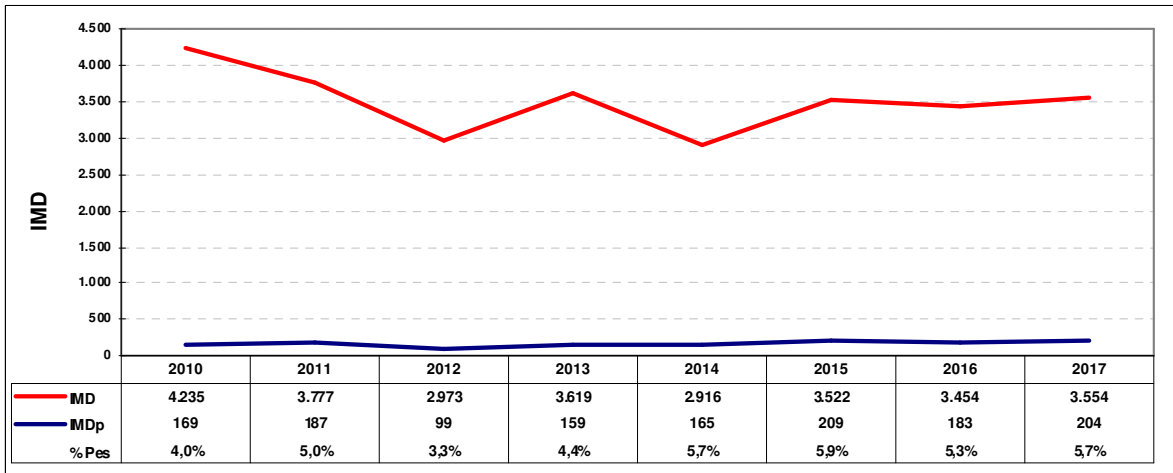
Dades del tram

Tipologia	Secundària
Inici:	A-7
Final:	N-340
Long:	3,42 Kms
PK Est:	25+800
Calçada:	Convencional

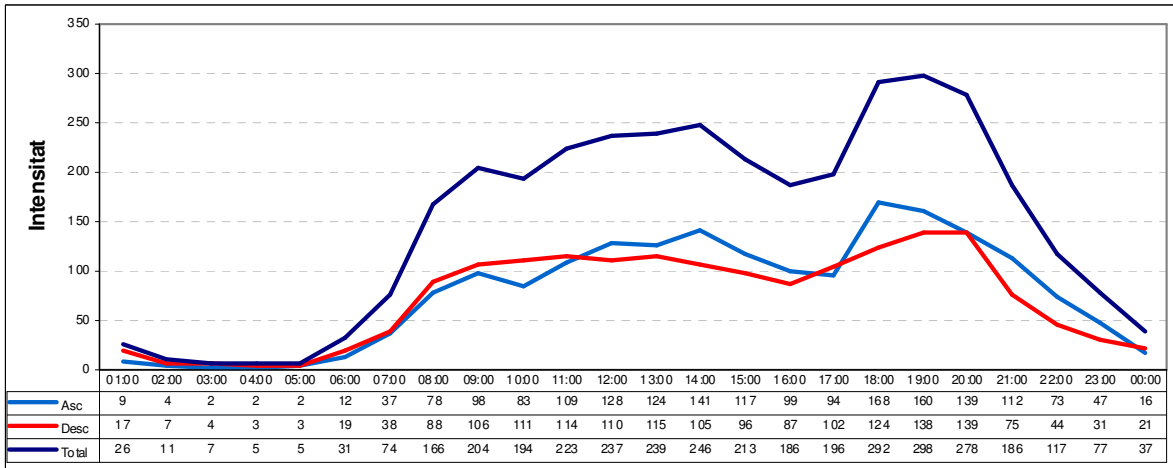
Estadístics del tram

IMD:	3.554
IMDp:	204
% Pesants:	5,7%
Nivell Servei:	-
en data:	-
Velocitat:	Lleug. Pes. Total
V ₅₀ :	65 58 64
V ₈₅ :	76 68 76
V ₉₉ :	92 81 91

Evolució Interanual del Trànsit



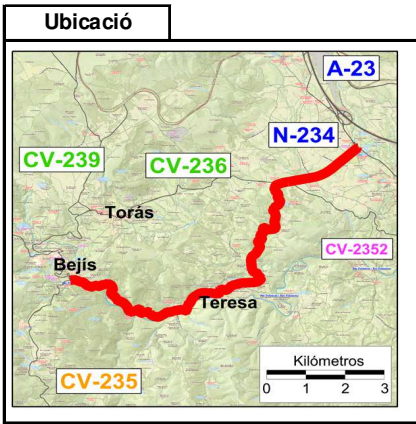
Distribució Horària Laborable



Mes	Dia Mitja Mensual			Laborable			Dissabte			Diumenge		
	Int. Total	Int. Pes.	% Pes.	Int. Total	Int. Pes.	% Pes.	Int. Total	Int. Pes.	% Pes.	Int. Total	Int. Pes.	% Pes.
Gener	2.683	-	-	2.835	-	-	2.597	-	-	2.005	-	-
Febrer	2.794	-	-	2.938	-	-	2.689	-	-	2.180	-	-
Març	-	-	-	-	-	-	-	-	-	-	-	-
Abril	-	-	-	-	-	-	-	-	-	-	-	-
Maig	-	-	-	-	-	-	-	-	-	-	-	-
Juny	-	-	-	-	-	-	-	-	-	-	-	-
Juliol	-	-	-	-	-	-	-	-	-	-	-	-
Agost	-	-	-	-	-	-	-	-	-	-	-	-
Septembre	3.359	151	4,5%	3.550	191	5,4%	3.032	61	2,0%	2.735	45	1,6%
Octubre	2.967	187	6,3%	3.102	238	7,7%	2.732	88	3,2%	2.530	30	1,2%
Novembre	2.997	195	6,5%	3.214	250	7,8%	2.667	79	3,0%	2.242	39	1,7%
Desembre	2.951	199	6,8%	3.198	256	8,0%	2.604	81	3,1%	2.067	36	1,7%



Campanya: 2017 **Carretera:** CV-235 **Tram:** 235010



Dades del tram

Tipologia: Cob. Portàtil

Inici: Accés Viver per N-234a

Final: CV-236

Long: 11,9 Kms

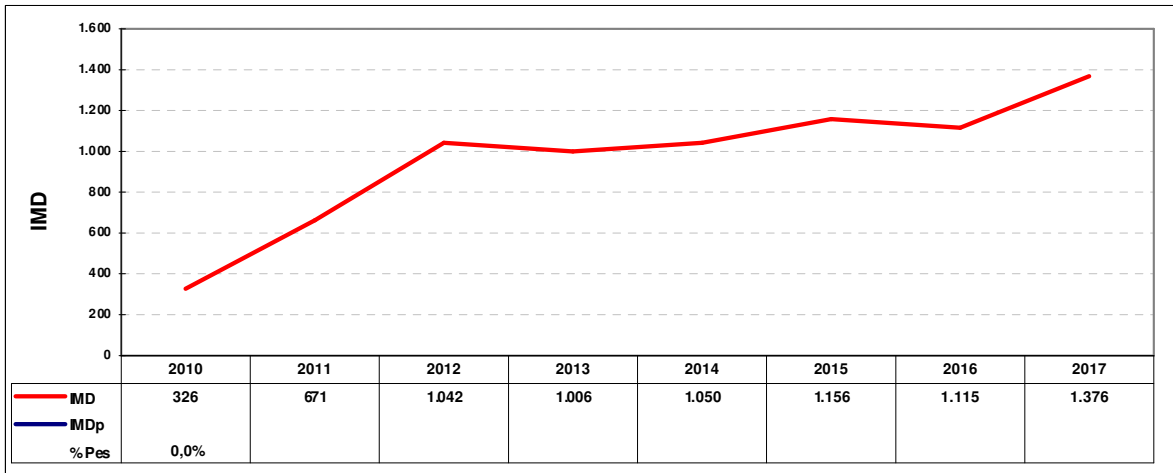
PK Est: 2+270

Calçada: Convencional

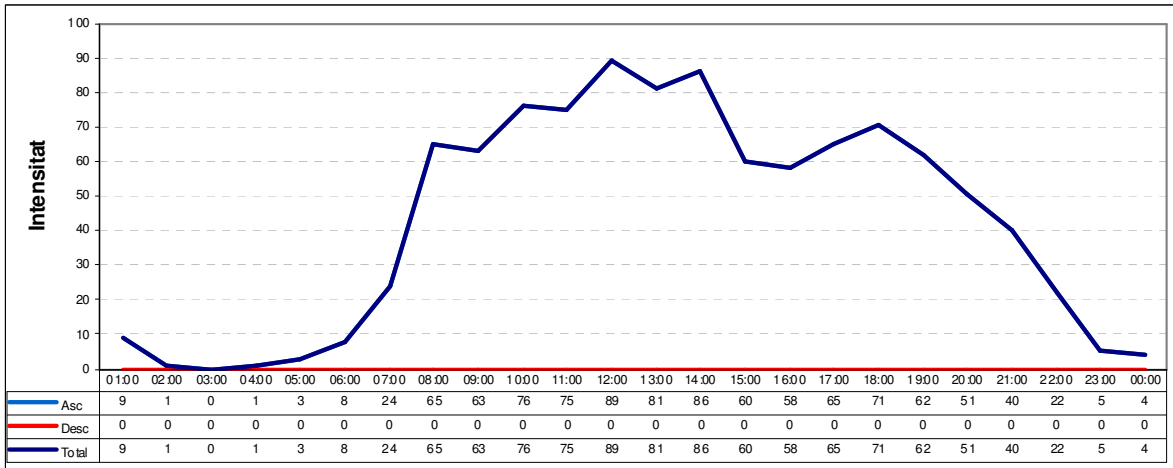
Estadístics del tram

IMD:	1.376
IMDp:	-
% Pesants:	-
Nivell Servei:	A
en data:	21/04/2017
Velocitat:	Lleug. Pes. Total
V ₅₀ :	- - -
V ₈₅ :	- - -
V ₉₉ :	- - -

Evolució Interanual del Trànsit



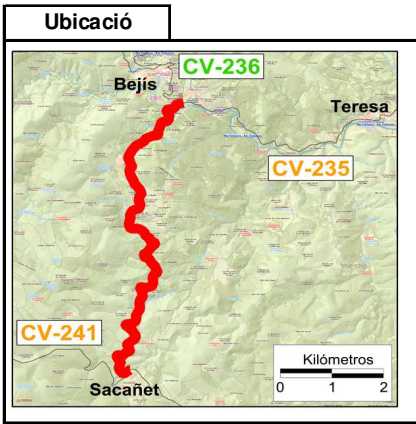
Distribució Horària Laborable



Mes	Dia Mitja Mensual			Laborable			Dissabte			Diumenge		
	Int. Total	Int. Pes.	% Pes.	Int. Total	Int. Pes.	% Pes.	Int. Total	Int. Pes.	% Pes.	Int. Total	Int. Pes.	% Pes.
Gener	-	-	-	-	-	-	-	-	-	-	-	-
Febrer	-	-	-	-	-	-	-	-	-	-	-	-
Març	-	-	-	-	-	-	-	-	-	-	-	-
Abril	-	-	-	1.166	-	-	-	-	-	-	-	-
Maig	-	-	-	-	-	-	-	-	-	-	-	-
Juny	-	-	-	-	-	-	-	-	-	-	-	-
Juliol	-	-	-	-	-	-	-	-	-	-	-	-
Agost	-	-	-	-	-	-	-	-	-	-	-	-
Setembre	-	-	-	861	-	-	-	-	-	-	-	-
Octubre	-	-	-	-	-	-	-	-	-	-	-	-
Novembre	-	-	-	-	-	-	-	-	-	-	-	-
Desembre	-	-	-	-	-	-	-	-	-	-	-	-



Campanya: 2017 **Carretera:** CV-235 **Tram:** 235020



Dades del tram

Tipologia: Cob. Portàtil

Inici: CV-236

Final: CV-241

Long: 8,13 Kms

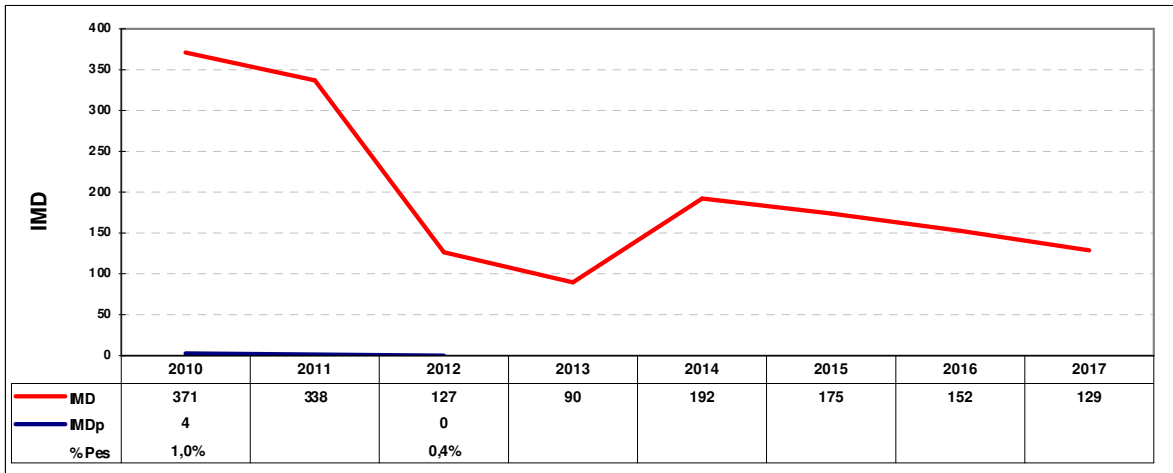
PK Est: 18+300

Calçada: Convencional

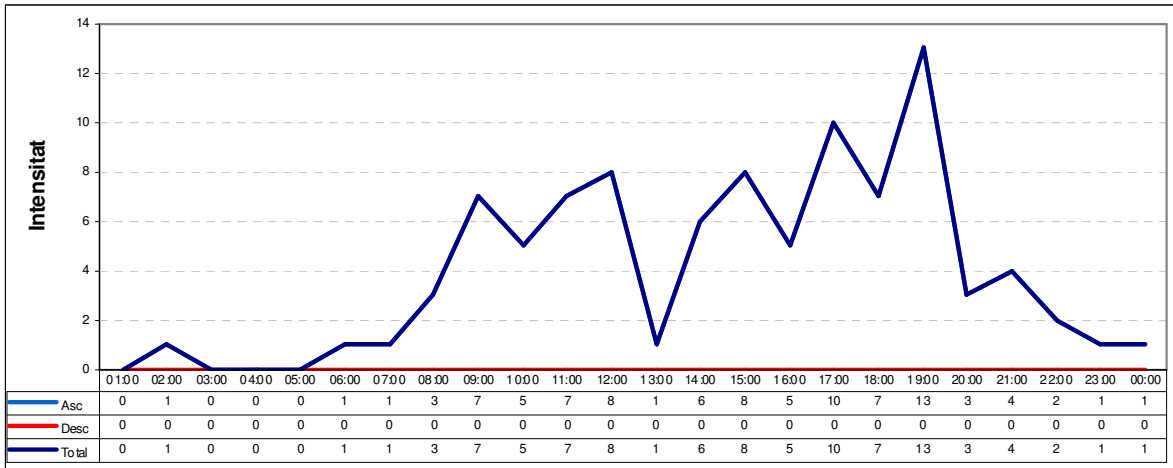
Estadístics del tram

IMD:	129
IMDp:	-
% Pesants:	-
Nivell Servei:	A
en data:	25/09/2017
Velocitat:	Lleug. Pes. Total
V ₅₀	- - -
V ₈₅	- - -
V ₉₉	- - -

Evolució Interanual del Trànsit



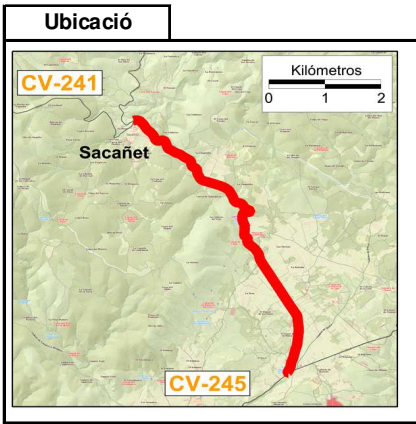
Distribució Horària Laborable



Mes	Dia Mitja Mensual			Laborable			Dissabte			Diumenge		
	Int. Total	Int. Pes.	% Pes.	Int. Total	Int. Pes.	% Pes.	Int. Total	Int. Pes.	% Pes.	Int. Total	Int. Pes.	% Pes.
Gener	-	-	-	-	-	-	-	-	-	-	-	-
Febrer	-	-	-	79	-	-	-	-	-	-	-	-
Març	-	-	-	-	-	-	-	-	-	-	-	-
Abril	-	-	-	-	-	-	-	-	-	-	-	-
Maig	-	-	-	-	-	-	-	-	-	-	-	-
Juny	-	-	-	-	-	-	-	-	-	-	-	-
Juliol	-	-	-	-	-	-	-	-	-	-	-	-
Agost	-	-	-	-	-	-	-	-	-	-	-	-
Setembre	-	-	-	100	-	-	-	-	-	-	-	-
Octubre	-	-	-	-	-	-	-	-	-	-	-	-
Novembre	-	-	-	-	-	-	-	-	-	-	-	-
Desembre	-	-	-	-	-	-	-	-	-	-	-	-



Campanya: 2017 **Carretera:** CV-235 **Tram:** 235030



Dades del tram

Tipologia: Cob. Portàtil

Inici: CV-241

Final: CV-245

Long: 6,51 Kms

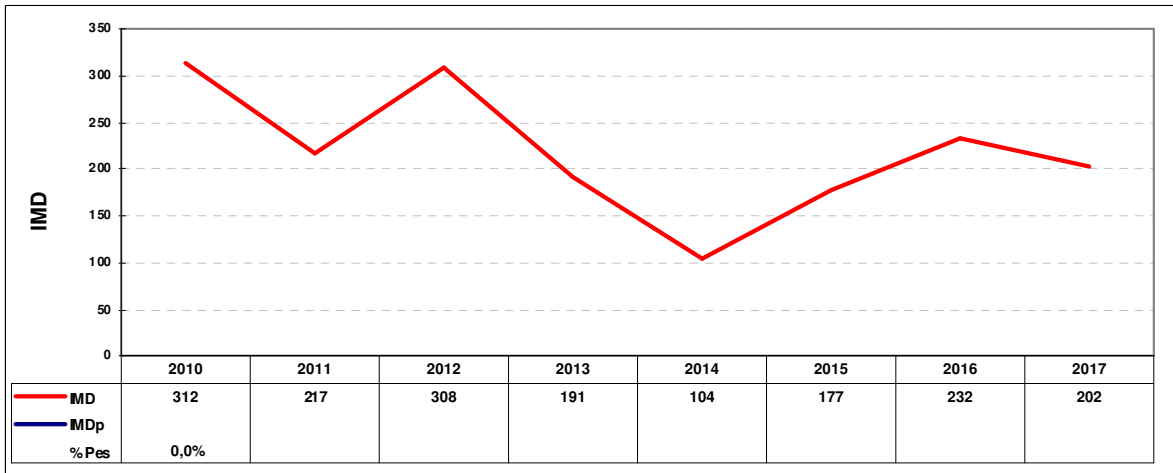
PK Est: 25+000

Calçada: Convencional

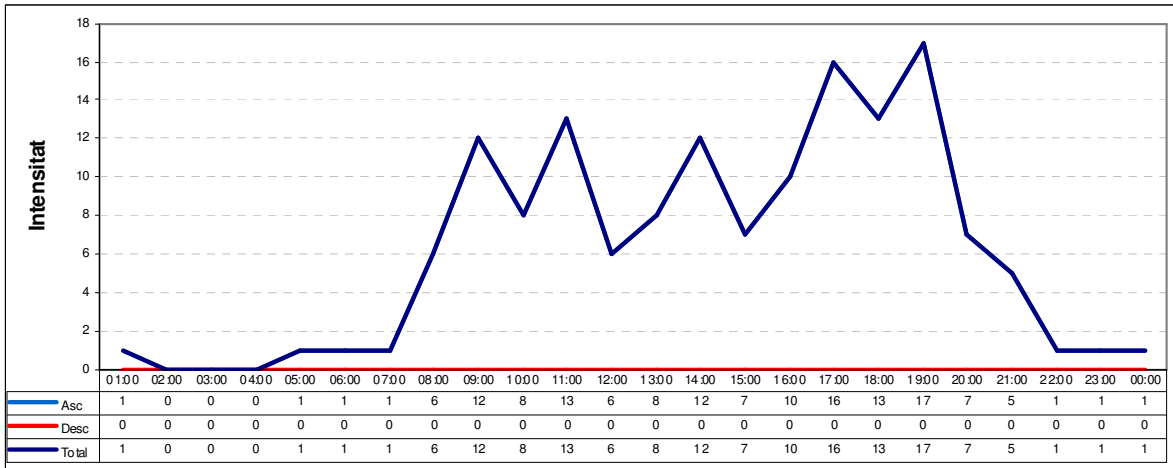
Estadístics del tram

IMD:	202
IMDp:	-
% Pesants:	-
Nivell Servei:	A
en data:	25/09/2017
Velocitat:	Lleug. Pes. Total
V ₅₀ :	- - -
V ₈₅ :	- - -
V ₉₉ :	- - -

Evolució Interanual del Trànsit



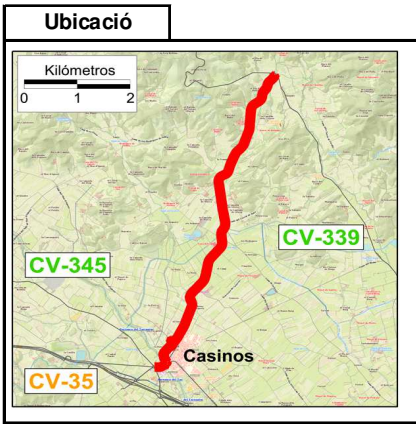
Distribució Horària Laborable



Mes	Dia Mitja Mensual			Laborable			Dissabte			Diumenge		
	Int. Total	Int. Pes.	% Pes.	Int. Total	Int. Pes.	% Pes.	Int. Total	Int. Pes.	% Pes.	Int. Total	Int. Pes.	% Pes.
Gener	-	-	-	-	-	-	-	-	-	-	-	-
Febrer	-	-	-	123	-	-	-	-	-	-	-	-
Març	-	-	-	-	-	-	-	-	-	-	-	-
Abril	-	-	-	-	-	-	-	-	-	-	-	-
Maig	-	-	-	-	-	-	-	-	-	-	-	-
Juny	-	-	-	-	-	-	-	-	-	-	-	-
Juliol	-	-	-	-	-	-	-	-	-	-	-	-
Agost	-	-	-	-	-	-	-	-	-	-	-	-
Setembre	-	-	-	158	-	-	-	-	-	-	-	-
Octubre	-	-	-	-	-	-	-	-	-	-	-	-
Novembre	-	-	-	-	-	-	-	-	-	-	-	-
Desembre	-	-	-	-	-	-	-	-	-	-	-	-



Campanya: 2017 **Carretera:** CV-245 **Tram:** **245010**



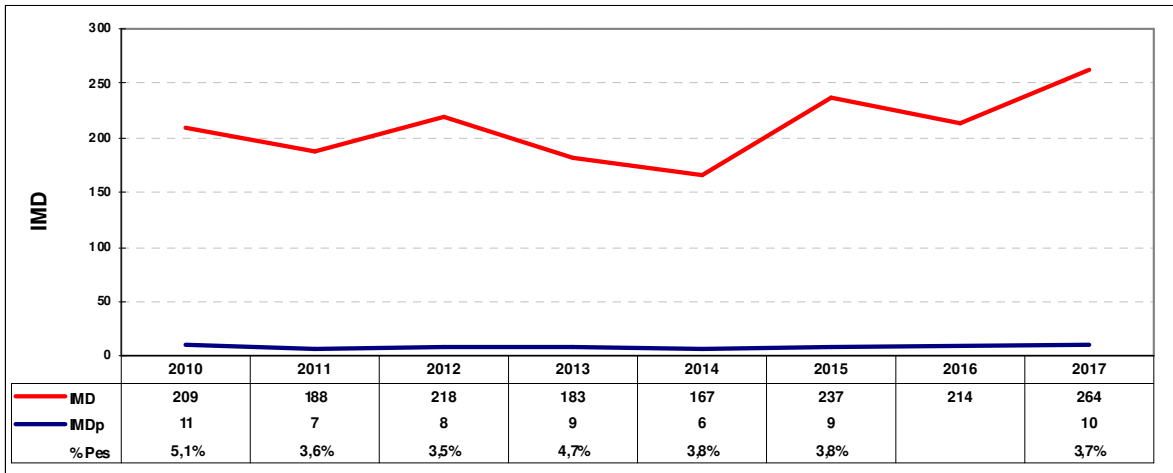
Dades del tram

Tipologia	Secundària
Inici:	CV-35
Final:	CV-339
Long:	6,98 Kms
PK Est:	4+900
Calçada:	Convencional

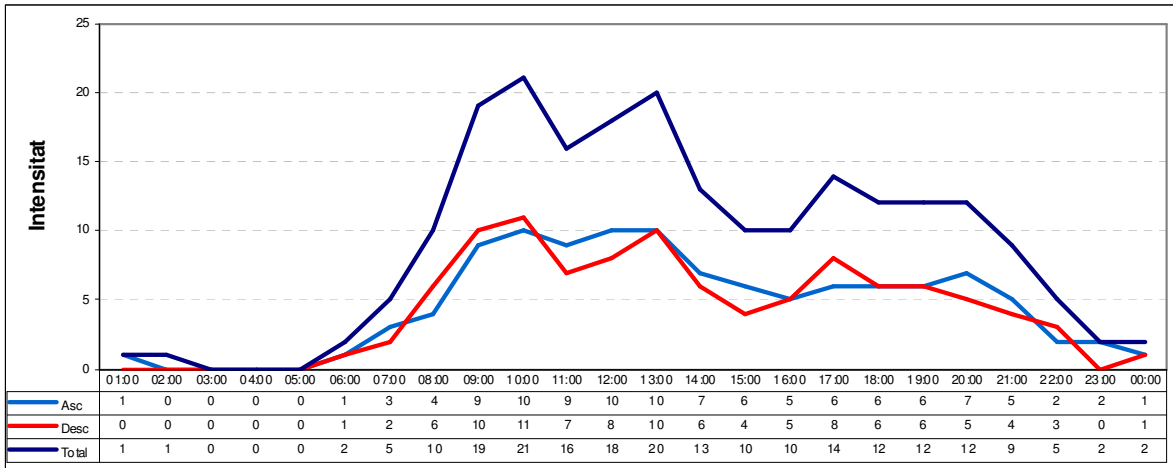
Estadístics del tram

IMD:	264
IMDp:	10
% Pesants:	3,7%
Nivell Servei:	A
en data:	11/12/2017
Velocitat:	Lleug. Pes. Total
V ₅₀ :	73 70 73
V ₈₅ :	92 82 91
V ₉₉ :	119 108 119

Evolució Interanual del Trànsit



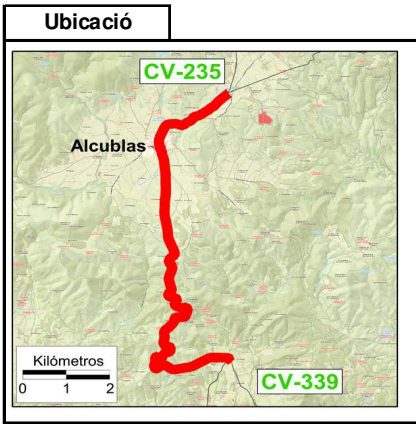
Distribució Horària Laborable



Mes	Dia Mitja Mensual			Laborable			Dissabte			Diumenge		
	Int. Total	Int. Pes.	% Pes.	Int. Total	Int. Pes.	% Pes.	Int. Total	Int. Pes.	% Pes.	Int. Total	Int. Pes.	% Pes.
Gener	-	-	-	-	-	-	-	-	-	-	-	-
Febrer	179	8	4,4%	170	8	4,4%	220	14	6,4%	184	3	1,6%
Març	-	-	-	-	-	-	-	-	-	-	-	-
Abril	-	-	-	201	12	5,7%	-	-	-	-	-	-
Maig	-	-	-	-	-	-	-	-	-	-	-	-
Juny	-	-	-	197	9	4,3%	-	-	-	-	-	-
Juliol	-	-	-	-	-	-	-	-	-	-	-	-
Agost	-	-	-	269	9	3,2%	-	-	-	-	-	-
Setembre	-	-	-	-	-	-	-	-	-	-	-	-
Octubre	-	-	-	188	11	5,9%	-	-	-	-	-	-
Novembre	-	-	-	-	-	-	-	-	-	-	-	-
Desembre	-	-	-	235	9	3,8%	-	-	-	-	-	-



Campanya: 2017 **Carretera:** CV-245 **Tram:** 245020



Dades del tram

Tipologia: Cob. Portàtil

Inici: CV-339

Final: CV-235

Long: 11,19 Kms

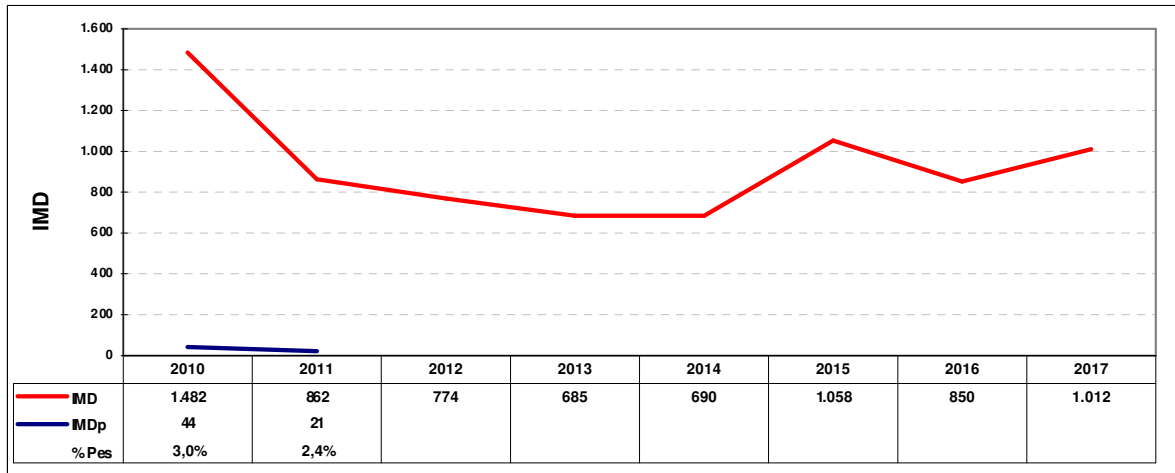
PK Est: 14+000

Calçada: Convencional

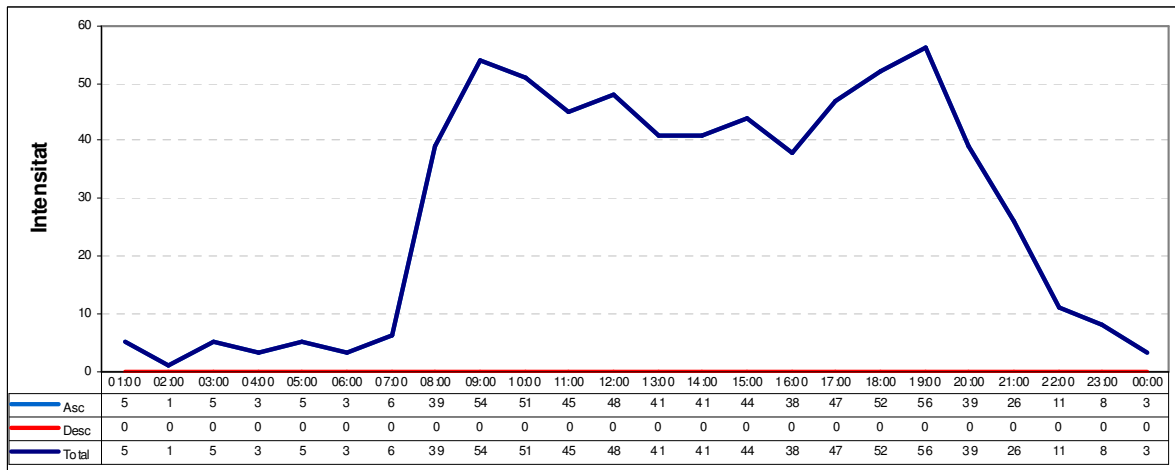
Estadístics del tram

IMD:	1.012
IMDp:	-
% Pesants:	-
Nivell Servei:	A
en data:	20/02/2017
Velocitat:	Lleug. Pes. Total
V ₅₀ :	- - -
V ₈₅ :	- - -
V ₉₉ :	- - -

Evolució Interanual del Trànsit



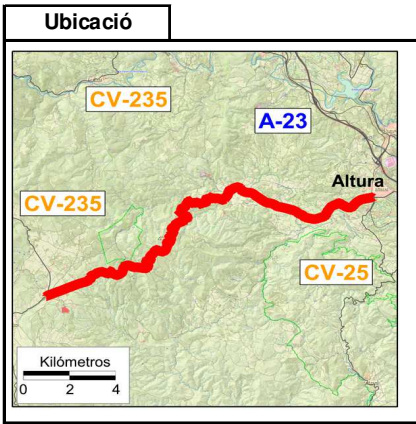
Distribució Horària Laborable



Mes	Dia Mitja Mensual			Laborable			Dissabte			Diumenge		
	Int. Total	Int. Pes.	% Pes.	Int. Total	Int. Pes.	% Pes.	Int. Total	Int. Pes.	% Pes.	Int. Total	Int. Pes.	% Pes.
Gener	-	-	-	-	-	-	-	-	-	-	-	-
Febrer	-	-	-	699	-	-	-	-	-	-	-	-
Març	-	-	-	-	-	-	-	-	-	-	-	-
Abril	-	-	-	-	-	-	-	-	-	-	-	-
Maig	-	-	-	-	-	-	-	-	-	-	-	-
Juny	-	-	-	-	-	-	-	-	-	-	-	-
Juliol	-	-	-	-	-	-	-	-	-	-	-	-
Agost	-	-	-	-	-	-	-	-	-	-	-	-
Setembre	-	-	-	631	-	-	-	-	-	-	-	-
Octubre	-	-	-	-	-	-	-	-	-	-	-	-
Novembre	-	-	-	-	-	-	-	-	-	-	-	-
Desembre	-	-	-	-	-	-	-	-	-	-	-	-



Campanya: 2017 **Carretera:** CV-245 **Tram:** 245030



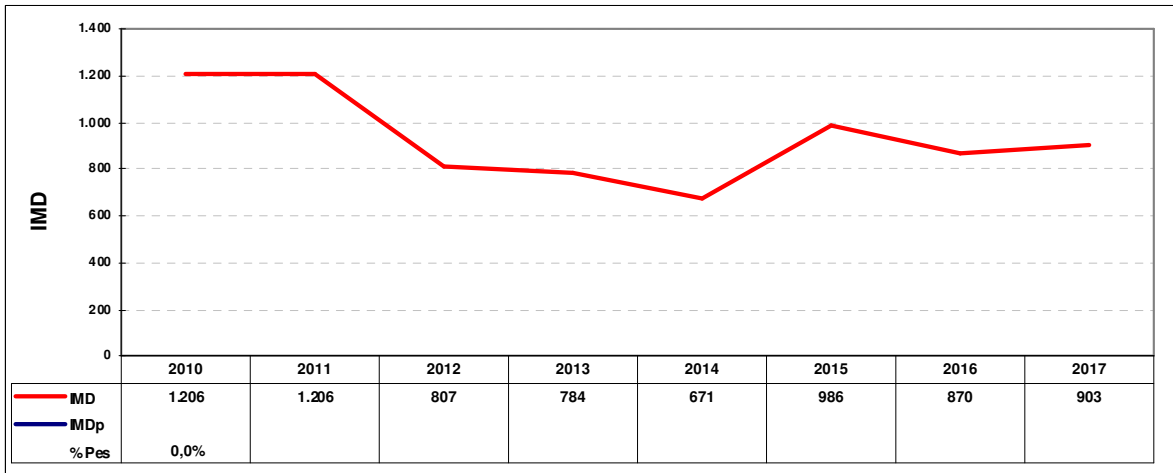
Dades del tram

Tipologia	Cob. Portàtil
Inici:	CV-235
Final:	CV-25
Long:	20,2 Kms
PK Est:	37+000
Calçada:	Convencional

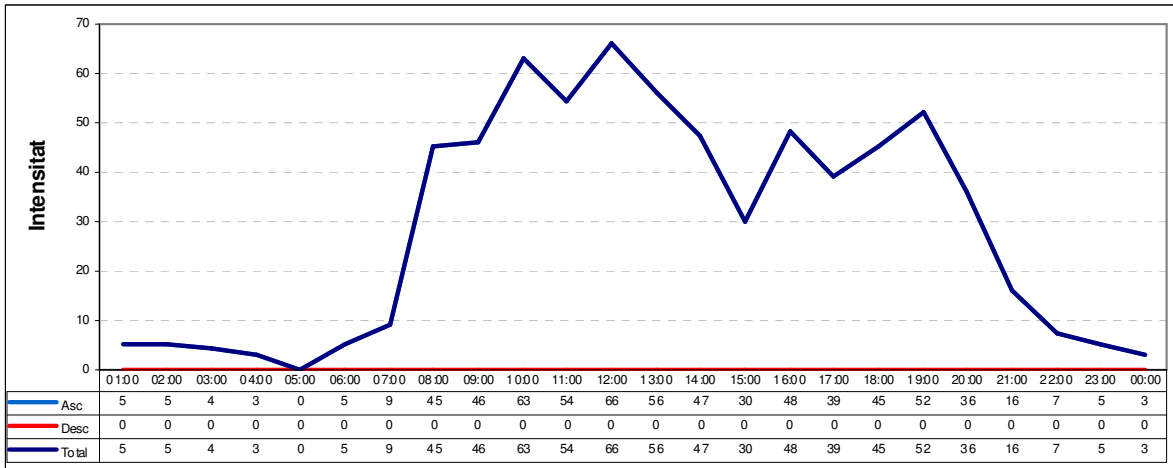
Estadístics del tram

IMD:	903
IMDp:	-
% Pesants:	-
Nivell Servei:	A
en data:	21/04/2017
Velocitat:	Lleug. Pes. Total
V ₅₀	- - -
V ₈₅	- - -
V ₉₉	- - -

Evolució Interanual del Trànsit



Distribució Horària Laborable



Mes	Dia Mitja Mensual			Laborable			Dissabte			Diumenge		
	Int. Total	Int. Pes.	% Pes.	Int. Total	Int. Pes.	% Pes.	Int. Total	Int. Pes.	% Pes.	Int. Total	Int. Pes.	% Pes.
Gener	-	-	-	-	-	-	-	-	-	-	-	-
Febrer	-	-	-	-	-	-	-	-	-	-	-	-
Març	-	-	-	-	-	-	-	-	-	-	-	-
Abril	-	-	-	706	-	-	-	-	-	-	-	-
Maig	-	-	-	-	-	-	-	-	-	-	-	-
Juny	-	-	-	-	-	-	-	-	-	-	-	-
Juliol	-	-	-	-	-	-	-	-	-	-	-	-
Agost	-	-	-	-	-	-	-	-	-	-	-	-
Setembre	-	-	-	659	-	-	-	-	-	-	-	-
Octubre	-	-	-	-	-	-	-	-	-	-	-	-
Novembre	-	-	-	-	-	-	-	-	-	-	-	-
Desembre	-	-	-	-	-	-	-	-	-	-	-	-