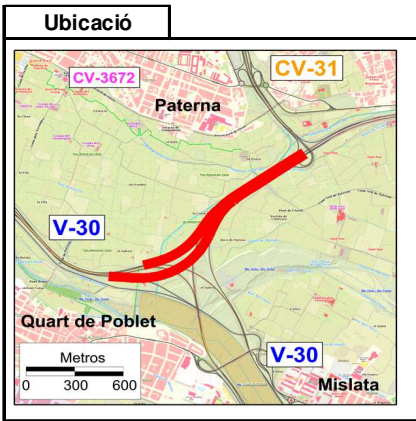




Campanya: 2017 **Carretera:** CV-30 **Tram:** 030010



Dades del tram

Tipologia: Primària

Inici: V-30

Final: CV-31

Long: 1,55 Kms

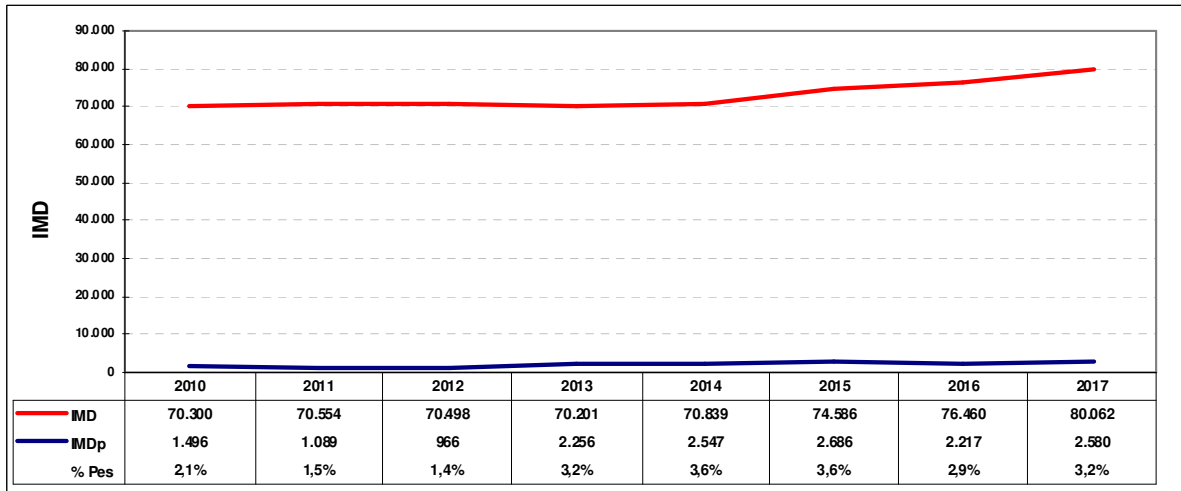
PK Est: 1+300

Calçada: Autovia

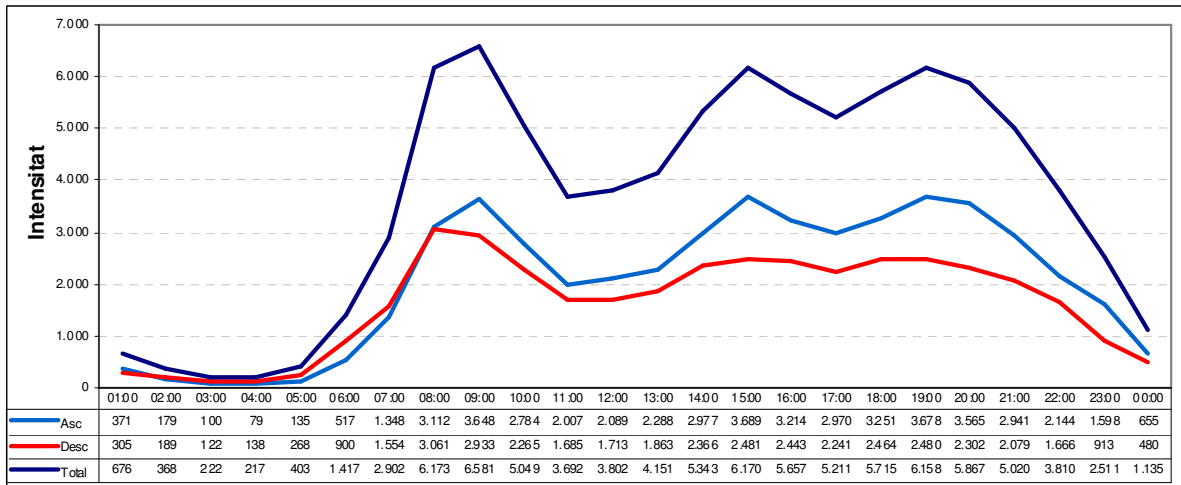
Estadístics del tram

IMD:	80.062
IMDp:	2.580
% Pesants:	3,2%
Nivell Servei:	E
en data:	23/10/2017
Velocitat:	Lleug. Pes. Total
V ₅₀ :	90 74 89
V ₈₅ :	108 93 108
V ₉₉ :	134 118 134

Evolució Interanual del Trànsit



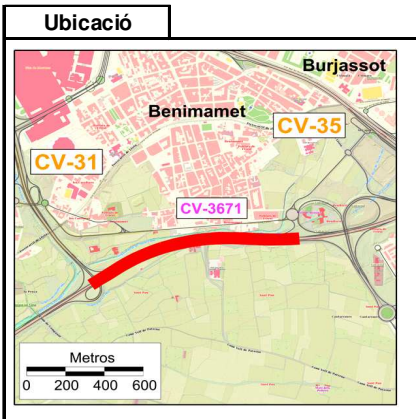
Distribució Horària Laborable



Mes	Dia Mitja Mensual			Laborable			Dissabte			Diumenge		
	Int. Total	Int. Pes.	% Pes.	Int. Total	Int. Pes.	% Pes.	Int. Total	Int. Pes.	% Pes.	Int. Total	Int. Pes.	% Pes.
Gener	75.448	2.921	3,9%	83.810	3.731	4,5%	62.409	1.135	1,8%	46.682	657	1,4%
Febrer	-	-	-	-	-	-	-	-	-	-	-	-
Març	80.827	1.962	2,4%	90.034	2.479	2,8%	63.423	834	1,3%	52.200	509	1,0%
Abril	-	-	-	-	-	-	-	-	-	-	-	-
Maig	83.497	3.169	3,8%	91.452	4.006	4,4%	68.316	1.329	1,9%	58.903	822	1,4%
Juny	-	-	-	-	-	-	-	-	-	-	-	-
Juliol	80.116	1.983	2,5%	89.076	2.499	2,8%	61.072	812	1,3%	54.357	574	1,1%
Agost	-	-	-	-	-	-	-	-	-	-	-	-
Setembre	-	-	-	-	-	-	-	-	-	-	-	-
Octubre	79.491	3.200	4,0%	86.596	4.043	4,7%	67.942	1.341	2,0%	55.517	844	1,5%
Novembre	-	-	-	-	-	-	-	-	-	-	-	-
Desembre	80.992	2.248	2,8%	88.520	2.875	3,2%	69.537	908	1,3%	54.807	452	0,8%



Campanya: 2017 **Carretera:** CV-30 **Tram:** 030020



Dades del tram

Tipologia: Secundària

Inici: CV-31

Final: Accés Av M Rodrigo

Long: 1,13 Kms

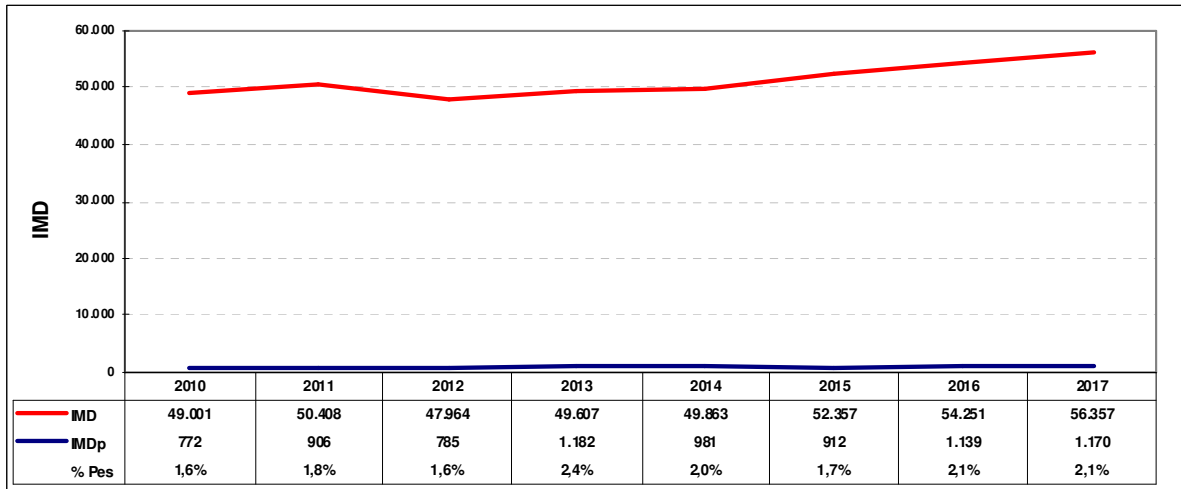
PK Est: 2+400

Calçada: Autovia

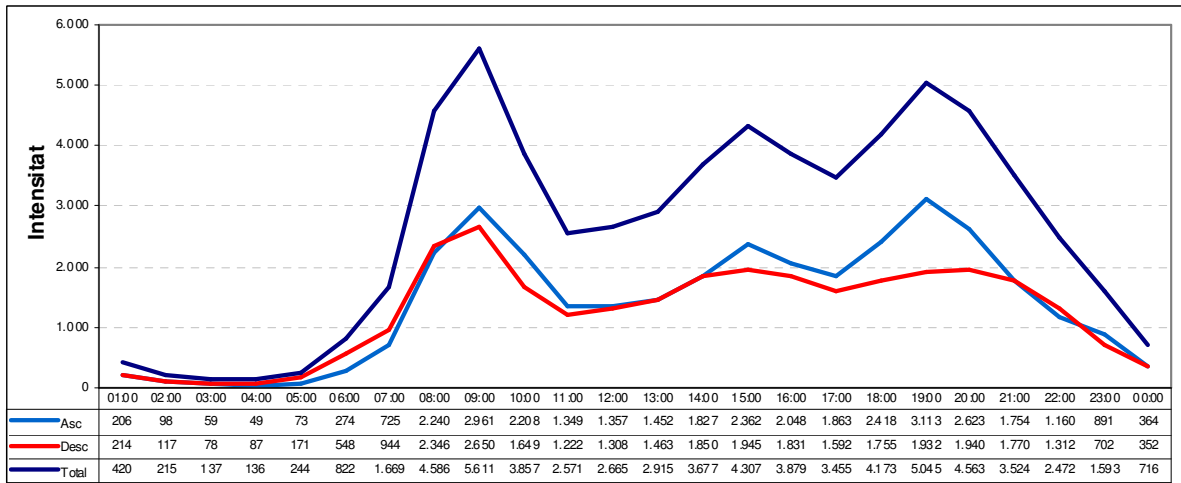
Estadístics del tram

IMD:	56.357
IMDp:	1.170
% Pesants:	2,1%
Nivell Servei:	C
en data:	04/10/2017
Velocitat:	Lleug. Pes. Total
V ₅₀ :	98 88 98
V ₈₅ :	115 102 115
V ₉₉ :	138 123 138

Evolució Interanual del Trànsit



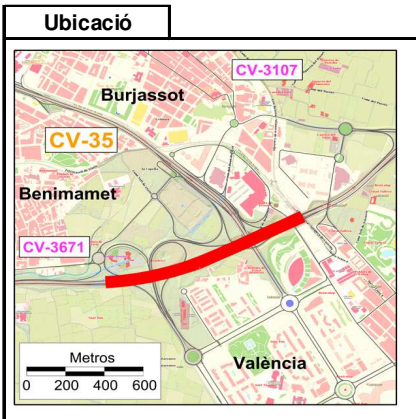
Distribució Horària Laborable



Mes	Dia Mitja Mensual			Laborable			Dissabte			Diumenge		
	Int. Total	Int. Pes.	% Pes.	Int. Total	Int. Pes.	% Pes.	Int. Total	Int. Pes.	% Pes.	Int. Total	Int. Pes.	% Pes.
Gener	-	-	-	63.306	1.491	2,4%	-	-	-	-	-	-
Febrer	-	-	-	65.643	1.196	1,8%	-	-	-	-	-	-
Març	-	-	-	-	-	-	-	-	-	-	-	-
Abril	-	-	-	-	-	-	-	-	-	-	-	-
Maig	-	-	-	-	-	-	-	-	-	-	-	-
Juny	59.804	1.263	2,1%	68.037	1.561	2,3%	44.432	718	1,6%	34.015	321	0,9%
Juliol	-	-	-	-	-	-	-	-	-	-	-	-
Agost	-	-	-	47.995	1.073	2,2%	-	-	-	-	-	-
Setembre	-	-	-	-	-	-	-	-	-	-	-	-
Octubre	-	-	-	69.656	1.830	2,6%	-	-	-	-	-	-
Novembre	-	-	-	-	-	-	-	-	-	-	-	-
Desembre	-	-	-	68.474	1.526	2,2%	-	-	-	-	-	-



Campanya: 2017 **Carretera:** CV-30 **Tram:** 030030



Dades del tram

Tipologia: Permanent

Inici: Accés Av M Rodrigo

Final: CV-35

Long: 1,08 Kms

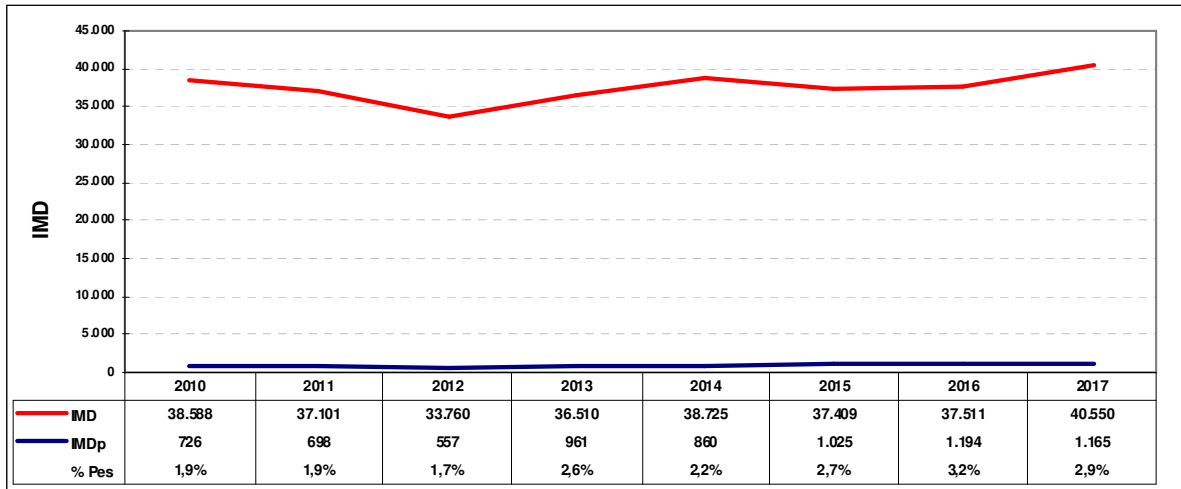
PK Est: 3+900

Calçada: Autovia

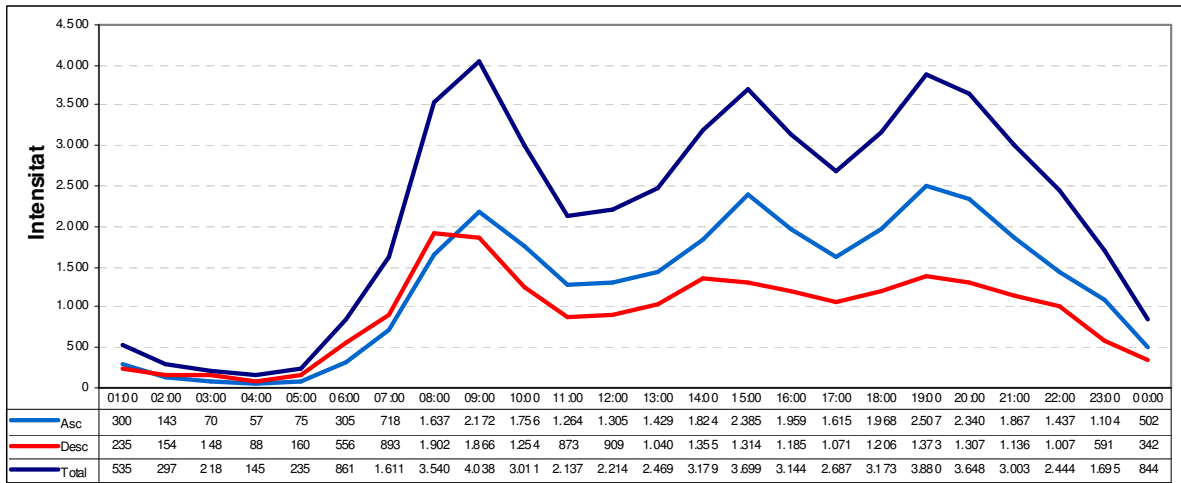
Estadístics del tram

IMD:	40.550
IMDp:	1.165
% Pesants:	2,9%
Nivell Servei:	C
en data:	23/06/2017
Velocitat:	Lleug. Pes. Total
V ₅₀	102 85 101
V ₈₅	120 105 119
V ₉₉	144 - 144

Evolució Interanual del Trànsit



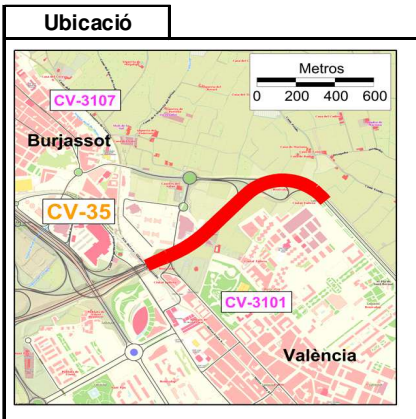
Distribució Horària Laborable



Mes	Dia Mitja Mensual			Laborable			Dissabte			Diumenge		
	Int. Total	Int. Pes.	% Pes.	Int. Total	Int. Pes.	% Pes.	Int. Total	Int. Pes.	% Pes.	Int. Total	Int. Pes.	% Pes.
Gener	-	-	-	-	-	-	-	-	-	-	-	-
Febrer	-	-	-	-	-	-	-	-	-	-	-	-
Març	-	-	-	-	-	-	-	-	-	-	-	-
Abril	-	-	-	-	-	-	-	-	-	-	-	-
Maig	-	-	-	-	-	-	-	-	-	-	-	-
Juny	-	-	-	-	-	-	-	-	-	-	-	-
Juliol	-	-	-	-	-	-	-	-	-	-	-	-
Agost	32.565	824	2,5%	35.871	1.034	2,9%	25.480	388	1,5%	23.116	213	0,9%
Setembre	-	-	-	45.815	1.776	3,9%	-	-	-	-	-	-
Octubre	40.992	1.320	3,2%	45.753	1.604	3,5%	32.381	759	2,3%	25.802	460	1,8%
Novembre	42.001	1.233	2,9%	46.347	1.504	3,2%	33.872	686	2,0%	28.401	421	1,5%
Desembre	40.625	1.203	3,0%	45.539	1.485	3,3%	31.501	624	2,0%	25.182	369	1,5%



Campanya: 2017 **Carretera:** CV-30 **Tram:** 030040



Dades del tram

Tipologia: Permanent

Inici: CV-35

Final: Accés Burjassot

Long: 1,12 Kms

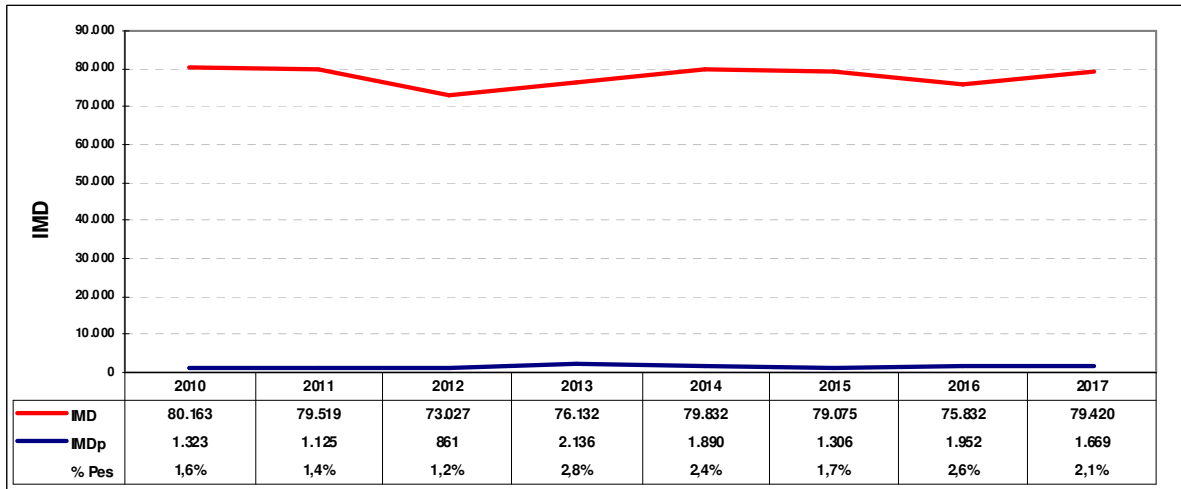
PK Est: 3+900

Calçada: Autovia

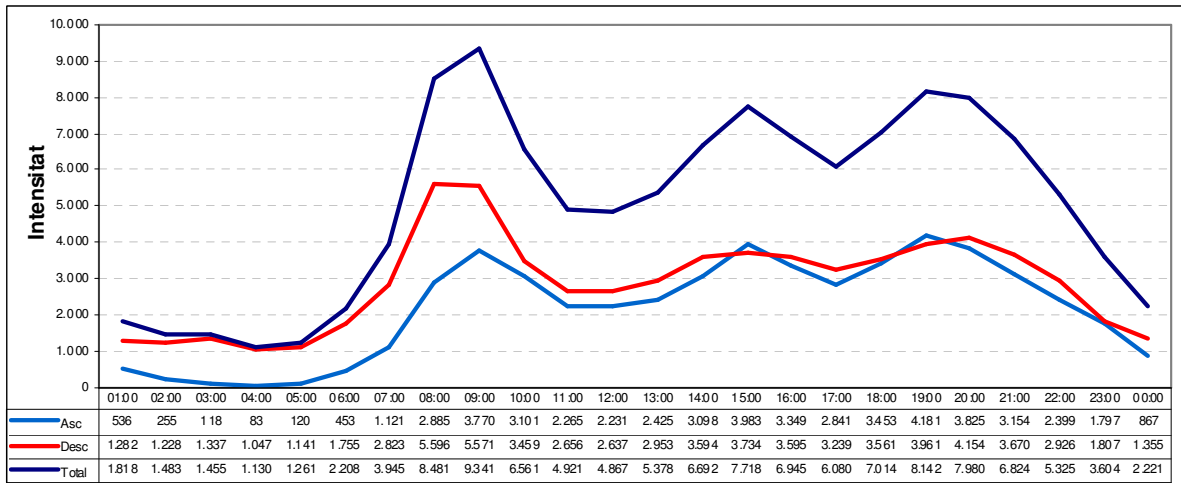
Estadístics del tram

IMD:	79.420
IMDp:	1.669
% Pesants:	2,1%
Nivell Servei:	E
en data:	23/06/2017
Velocitat:	Lleug. Pes. Total
V ₅₀ :	102 85 101
V ₈₅ :	120 105 119
V ₉₉ :	144 - 144

Evolució Interanual del Trànsit



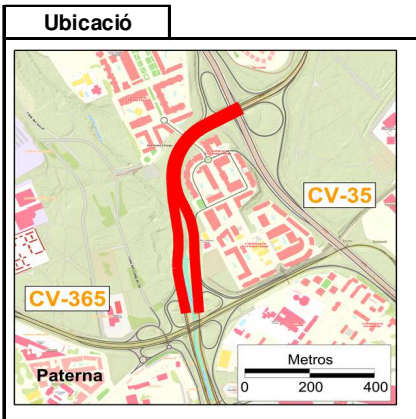
Distribució Horària Laborable



Mes	Dia Mitja Mensual			Laborable			Dissabte			Diumenge		
	Int. Total	Int. Pes.	% Pes.	Int. Total	Int. Pes.	% Pes.	Int. Total	Int. Pes.	% Pes.	Int. Total	Int. Pes.	% Pes.
Gener	-	-	-	-	-	-	-	-	-	-	-	-
Febrer	-	-	-	-	-	-	-	-	-	-	-	-
Març	-	-	-	-	-	-	-	-	-	-	-	-
Abril	-	-	-	-	-	-	-	-	-	-	-	-
Maig	-	-	-	-	-	-	-	-	-	-	-	-
Juny	-	-	-	-	-	-	-	-	-	-	-	-
Juliol	-	-	-	-	-	-	-	-	-	-	-	-
Agost	64.868	1.336	2,1%	70.859	1.623	2,3%	52.114	784	1,5%	47.664	452	0,9%
Septembre	-	-	-	90.543	2.857	3,2%	-	-	-	-	-	-
Octubre	81.332	-	-	90.261	-	-	64.645	-	-	53.377	-	-
Novembre	81.592	-	-	89.123	-	-	67.606	-	-	57.920	-	-
Desembre	79.754	-	-	88.760	-	-	63.297	-	-	51.179	-	-



Campanya: 2017 **Carretera:** CV-31 **Tram:** 031040



Dades del tram

Tipologia: Primària

Inici: CV-365

Final: CV-35

Long: 0,79 Kms

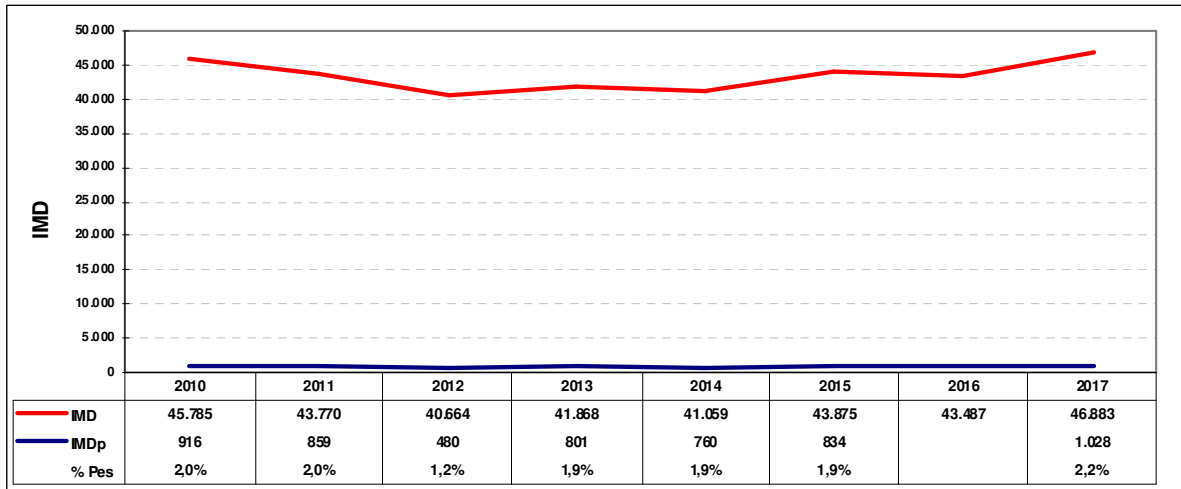
PK Est: 2+550

Calçada: Desdoblada

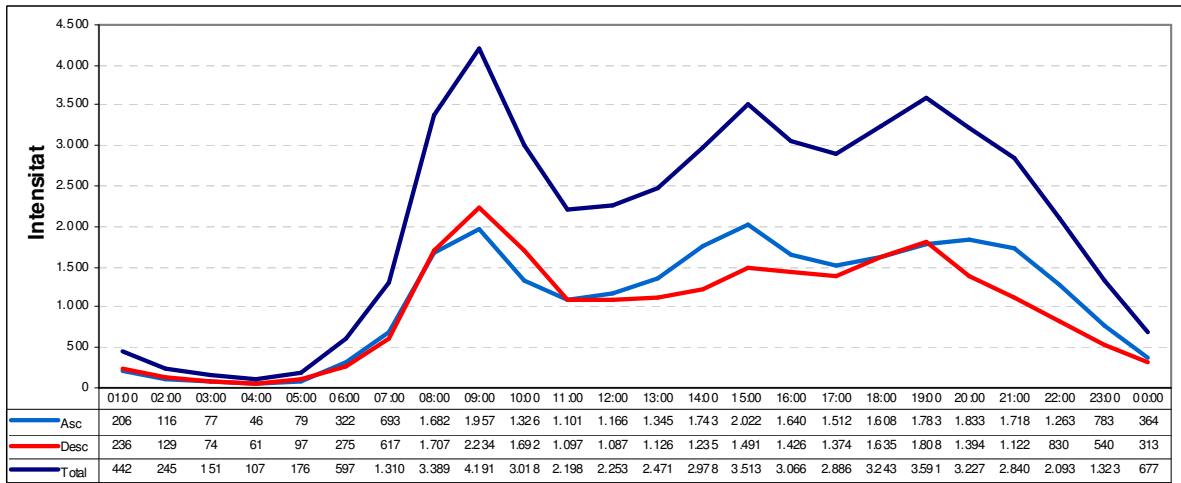
Estadístics del tram

IMD:	46.883
IMDp:	1.028
% Pesants:	2,2%
Nivell Servei:	E
en data:	14/12/2017
Velocitat:	Lleug. Pes. Total
V ₅₀	74 67 74
V ₈₅	89 79 89
V ₉₉	108 97 107

Evolució Interanual del Trànsit



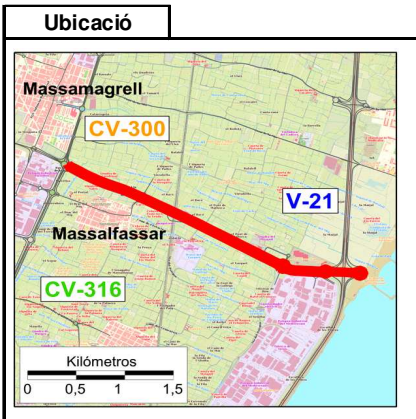
Distribució Horària Laborable



Mes	Dia Mitja Mensual			Laborable			Dissabte			Diumenge		
	Int. Total	Int. Pes.	% Pes.	Int. Total	Int. Pes.	% Pes.	Int. Total	Int. Pes.	% Pes.	Int. Total	Int. Pes.	% Pes.
Gener	-	-	-	-	-	-	-	-	-	-	-	-
Febrer	-	-	-	-	-	-	-	-	-	-	-	-
Març	-	-	-	-	-	-	-	-	-	-	-	-
Abril	-	-	-	-	-	-	-	-	-	-	-	-
Maig	-	-	-	-	-	-	-	-	-	-	-	-
Juny	47.549	1.036	2,2%	52.930	1.278	2,4%	37.318	510	1,4%	30.873	352	1,1%
Juliol	43.374	1.328	3,1%	48.531	1.622	3,3%	32.988	728	2,2%	27.974	461	1,6%
Agost	37.814	673	1,8%	42.031	797	1,9%	29.991	419	1,4%	24.551	303	1,2%
Setembre	-	-	-	-	-	-	-	-	-	-	-	-
Octubre	48.725	1.642	3,4%	54.478	2.047	3,8%	38.101	701	1,8%	30.583	557	1,8%
Novembre	-	-	-	-	-	-	-	-	-	-	-	-
Desembre	50.572	760	1,5%	56.395	1.002	1,8%	40.424	191	0,5%	31.605	118	0,4%



Campanya: 2017 **Carretera:** CV-32 **Tram:** 032010



Dades del tram

Tipologia: Permanent

Inici: V-21

Final: CV-300

Long: 3,46 Kms

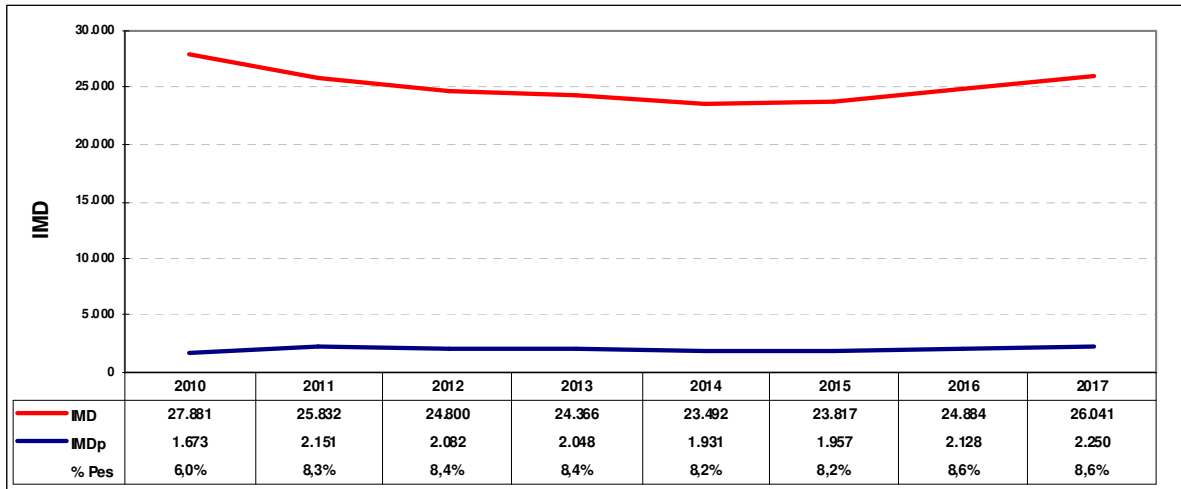
PK Est: 1+310

Calçada: Desdoblada

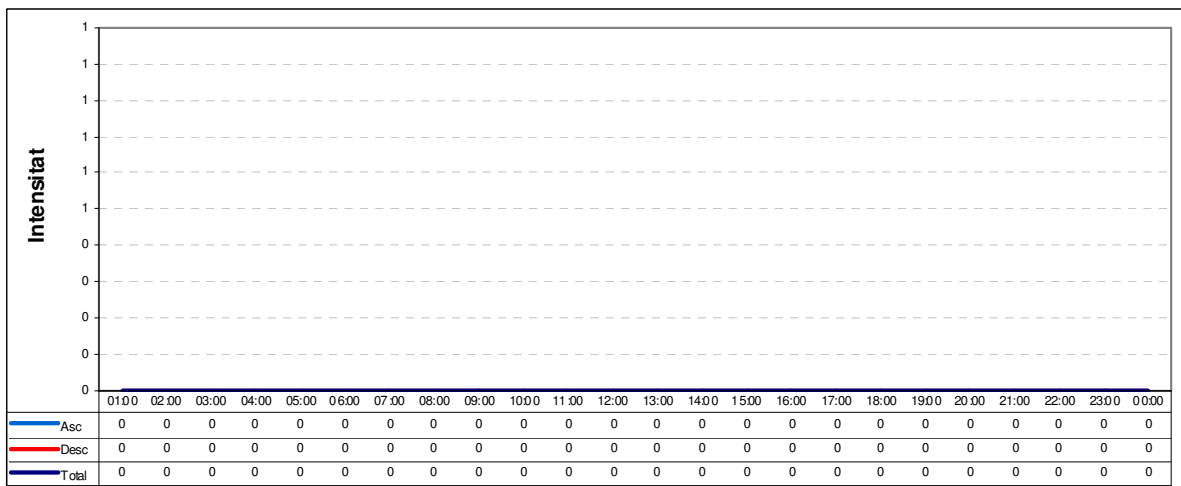
Estadístics del tram

IMD:	26.041
IMDp:	2.250
% Pesants:	8,6%
Nivell Servei:	-
en data:	-
Velocitat:	Lleug. Pes. Total
V ₅₀	- - 91
V ₈₅	- - 108
V ₉₉	- - 132

Evolució Interanual del Trànsit



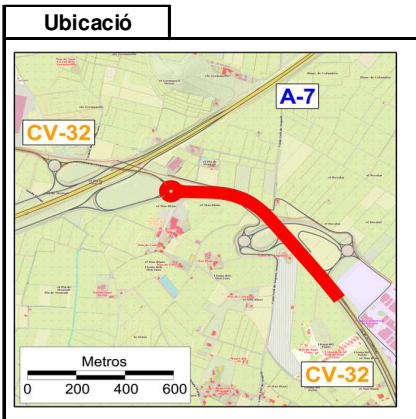
Distribució Horària Laborable



Mes	Dia Mitja Mensual			Laborable			Dissabte			Diumenge		
	Int. Total	Int. Pes.	% Pes.	Int. Total	Int. Pes.	% Pes.	Int. Total	Int. Pes.	% Pes.	Int. Total	Int. Pes.	% Pes.
Gener	24.872	2.113	8,5%	27.625	2.686	9,7%	22.435	1.007	4,5%	13.546	358	2,6%
Febrer	25.092	2.157	8,6%	27.726	2.746	9,9%	22.769	965	4,2%	14.247	404	2,8%
Març	25.020	2.255	9,0%	27.646	2.813	10,2%	21.145	962	4,5%	15.765	758	4,8%
Abril	26.090	2.378	9,1%	28.733	2.971	10,3%	22.685	1.097	4,8%	16.281	697	4,3%
Maig	26.527	2.325	8,8%	28.914	2.938	10,2%	25.149	1.072	4,3%	15.968	512	3,2%
Juny	27.897	2.357	8,4%	30.268	2.964	9,8%	25.363	1.142	4,5%	18.579	535	2,9%
Juliol	28.579	2.331	8,2%	30.966	2.919	9,4%	24.517	1.131	4,6%	20.707	593	2,9%
Agost	24.466	2.020	8,3%	26.657	2.525	9,5%	20.978	983	4,7%	16.999	536	3,2%
Setembre	25.918	2.183	8,4%	28.463	2.751	9,7%	22.429	1.006	4,5%	16.686	520	3,1%
Octubre	25.609	2.307	9,0%	28.288	2.895	10,2%	22.636	1.094	4,8%	15.190	581	3,8%
Novembre	25.878	2.295	8,9%	28.525	2.905	10,2%	23.908	1.069	4,5%	14.618	473	3,2%
Desembre	26.536	2.274	8,6%	29.288	2.850	9,7%	23.838	1.161	4,9%	15.476	511	3,3%



Campanya: 2017 **Carretera:** CV-32 **Tram:** 032030



Dades del tram

Tipologia: Primària

Inici: Accés oest Pol Ind Massam

Final: A-7

Long: 0,96 Kms

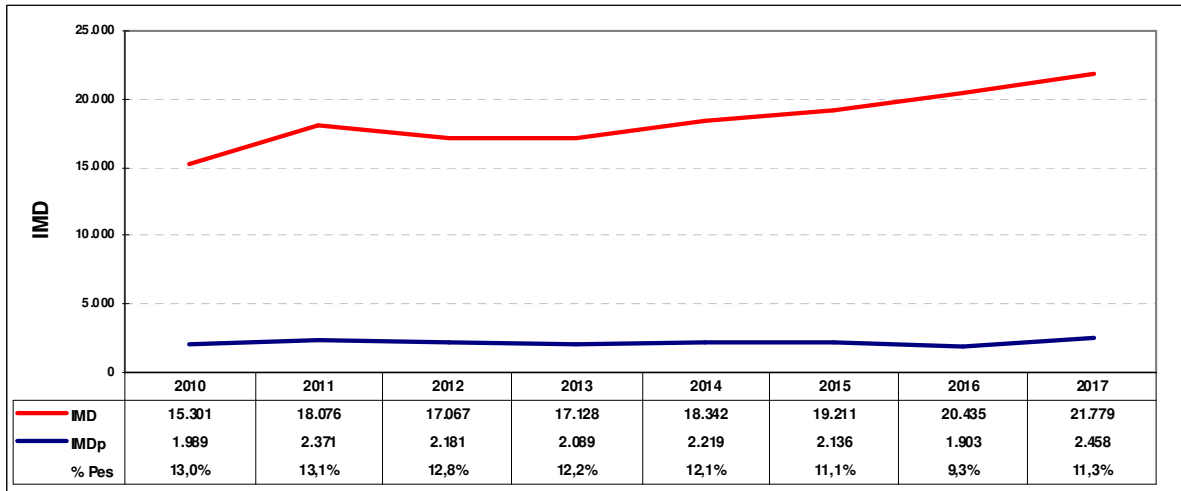
PK Est: 8+250

Calçada: Desdoblada

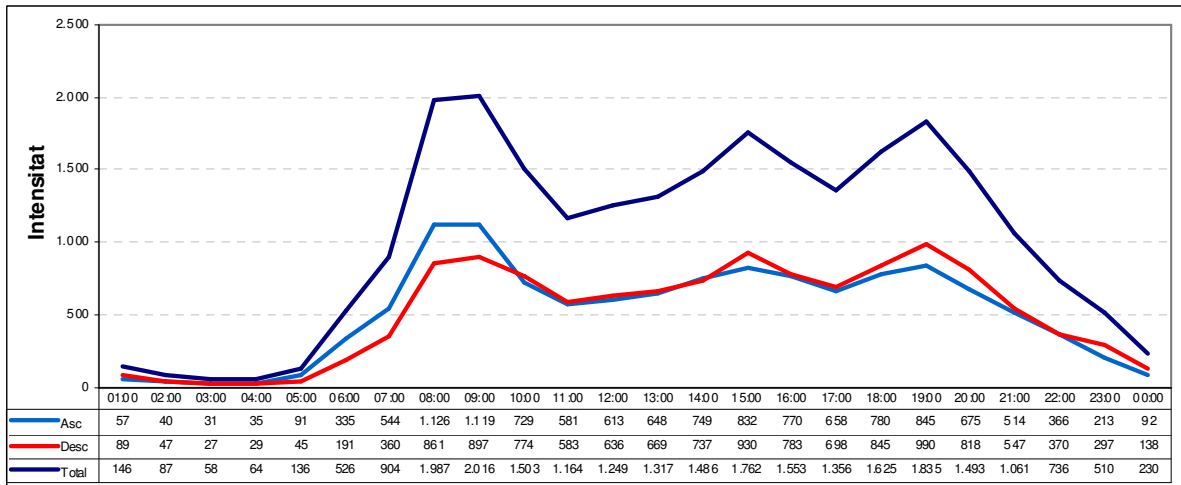
Estadístics del tram

IMD:	21.779
IMDp:	2.458
% Pesants:	11,3%
Nivell Servei:	B
en data:	20/11/2017
Velocitat:	Lleug. Pes. Total
V ₅₀ :	80 69 79
V ₈₅ :	94 79 93
V ₉₉ :	116 95 114

Evolució Interanual del Trànsit



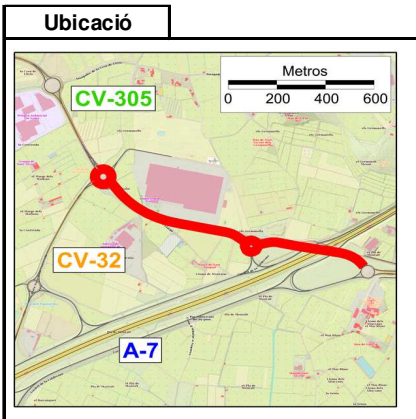
Distribució Horària Laborable



Mes	Dia Mitja Mensual			Laborable			Dissabte			Diumenge		
	Int. Total	Int. Pes.	% Pes.	Int. Total	Int. Pes.	% Pes.	Int. Total	Int. Pes.	% Pes.	Int. Total	Int. Pes.	% Pes.
Gener	-	-	-	-	-	-	-	-	-	-	-	-
Febrer	-	-	-	-	-	-	-	-	-	-	-	-
Març	20.610	2.357	11,4%	23.890	3.064	12,8%	13.982	872	6,2%	10.837	305	2,8%
Abril	-	-	-	-	-	-	-	-	-	-	-	-
Maig	22.215	2.463	11,1%	25.037	3.177	12,7%	17.720	959	5,4%	12.597	399	3,2%
Juny	-	-	-	-	-	-	-	-	-	-	-	-
Juliol	23.205	2.337	10,1%	26.179	3.037	11,6%	17.100	879	5,1%	14.438	294	2,0%
Agost	-	-	-	-	-	-	-	-	-	-	-	-
Setembre	21.056	2.329	11,1%	24.077	3.004	12,5%	14.843	887	6,0%	12.165	398	3,3%
Octubre	-	-	-	-	-	-	-	-	-	-	-	-
Novembre	21.560	2.641	12,2%	24.516	3.405	13,9%	15.954	1.050	6,6%	12.388	412	3,3%
Desembre	22.025	2.623	11,9%	25.107	3.344	13,3%	16.544	1.162	7,0%	12.096	479	4,0%



Campanya: 2017 **Carretera:** CV-32 **Tram:** 032090



Dades del tram

Tipologia: Cob. Portàtil

Inici: A-7

Final: CV-305

Long: 1,29 Kms

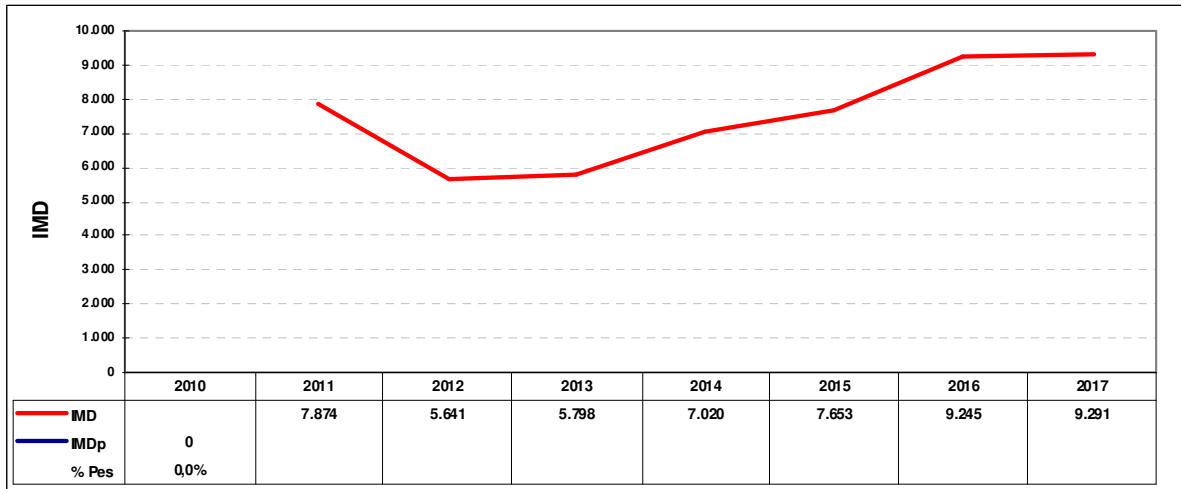
PK Est: 9+410

Calçada: Convencional

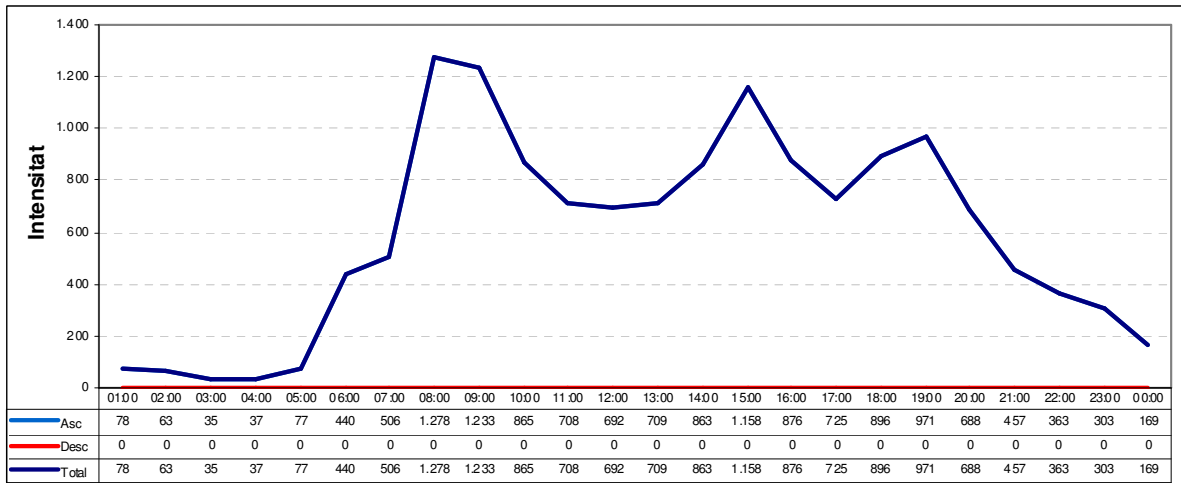
Estadístics del tram

IMD:	9.291
IMDp:	-
% Pesants:	-
Nivell Servei:	D
en data:	15/11/2017
Velocitat:	Lleug. Pes. Total
V ₅₀	- - -
V ₈₅	- - -
V ₉₉	- - -

Evolució Interanual del Trànsit



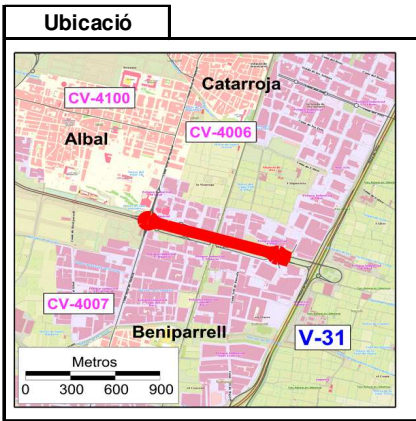
Distribució Horària Laborable



Mes	Dia Mitja Mensual			Laborable			Dissabte			Diumenge		
	Int. Total	Int. Pes.	% Pes.	Int. Total	Int. Pes.	% Pes.	Int. Total	Int. Pes.	% Pes.	Int. Total	Int. Pes.	% Pes.
Gener	-	-	-	-	-	-	-	-	-	-	-	-
Febrer	-	-	-	8.550	-	-	-	-	-	-	-	-
Març	-	-	-	-	-	-	-	-	-	-	-	-
Abril	-	-	-	-	-	-	-	-	-	-	-	-
Maig	-	-	-	-	-	-	-	-	-	-	-	-
Juny	-	-	-	-	-	-	-	-	-	-	-	-
Juliol	-	-	-	-	-	-	-	-	-	-	-	-
Agost	-	-	-	-	-	-	-	-	-	-	-	-
Septembre	-	-	-	-	-	-	-	-	-	-	-	-
Octubre	-	-	-	-	-	-	-	-	-	-	-	-
Novembre	-	-	-	8.275	-	-	-	-	-	-	-	-
Desembre	-	-	-	-	-	-	-	-	-	-	-	-



Campanya: 2017 **Carretera:** CV-33 **Tram:** 033003



Dades del tram

Tipologia: Secundària

Inici: V-31

Final: CV-4006

Long: 1,14 Kms

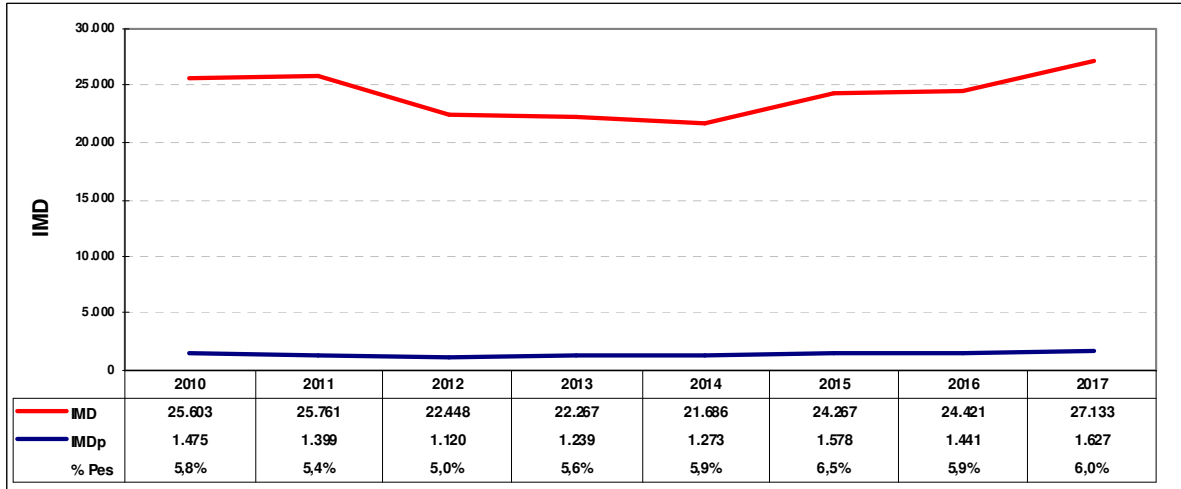
PK Est: 0+300

Calçada: Desdoblada

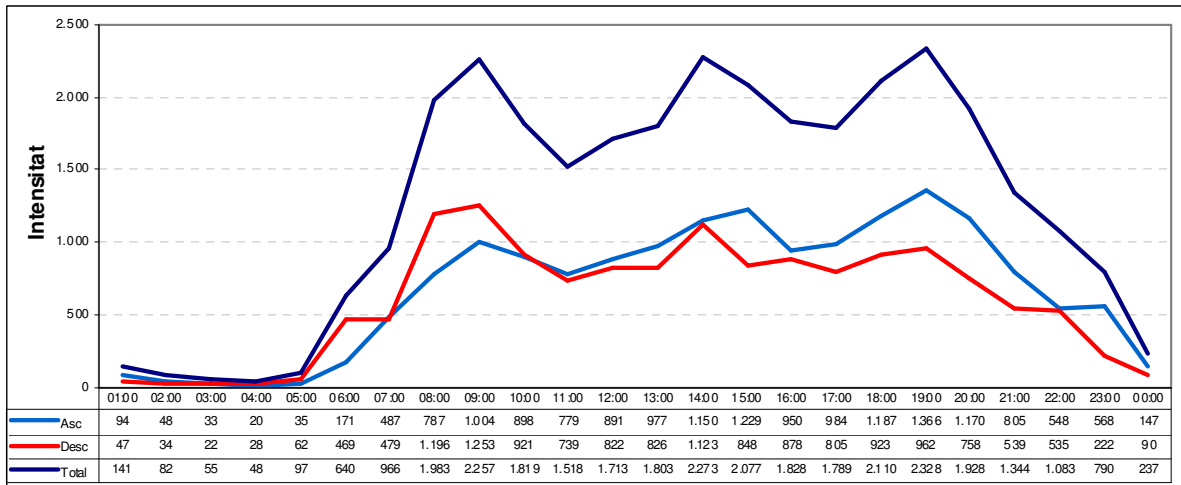
Estadístics del tram

IMD:	27.133
IMDp:	1.627
% Pesants:	6,0%
Nivell Servei:	B
en data:	05/10/2017
Velocitat:	Lleug. Pes. Total
V ₅₀	77 66 77
V ₈₅	92 78 91
V ₉₉	110 95 110

Evolució Interanual del Trànsit



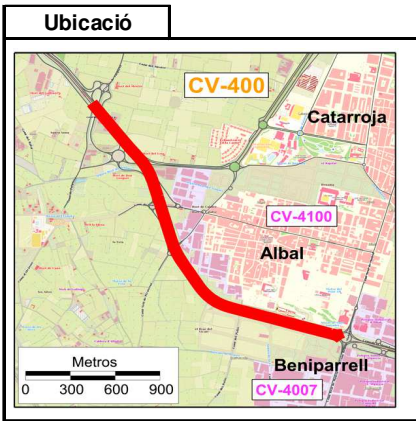
Distribució Horària Laborable



Mes	Dia Mitja Mensual			Laborable			Dissabte			Diumenge		
	Int. Total	Int. Pes.	% Pes.	Int. Total	Int. Pes.	% Pes.	Int. Total	Int. Pes.	% Pes.	Int. Total	Int. Pes.	% Pes.
Gener	-	-	-	30.262	1.954	6,5%	-	-	-	-	-	-
Febrer	-	-	-	-	-	-	-	-	-	-	-	-
Març	-	-	-	30.380	2.097	6,9%	-	-	-	-	-	-
Abril	-	-	-	-	-	-	-	-	-	-	-	-
Maig	-	-	-	30.699	2.120	6,9%	-	-	-	-	-	-
Juny	-	-	-	-	-	-	-	-	-	-	-	-
Juliol	-	-	-	29.814	1.606	5,4%	-	-	-	-	-	-
Agost	-	-	-	-	-	-	-	-	-	-	-	-
Setembre	-	-	-	-	-	-	-	-	-	-	-	-
Octubre	-	-	-	31.784	2.003	6,3%	-	-	-	-	-	-
Novembre	-	-	-	-	-	-	-	-	-	-	-	-
Desembre	-	-	-	32.511	1.986	6,1%	-	-	-	-	-	-



Campanya: 2017 **Carretera:** CV-33 **Tram:** 033015



Dades del tram

Tipologia: Secundària

Inici: CV-4006

Final: CV-400

Long: 2,56 Kms

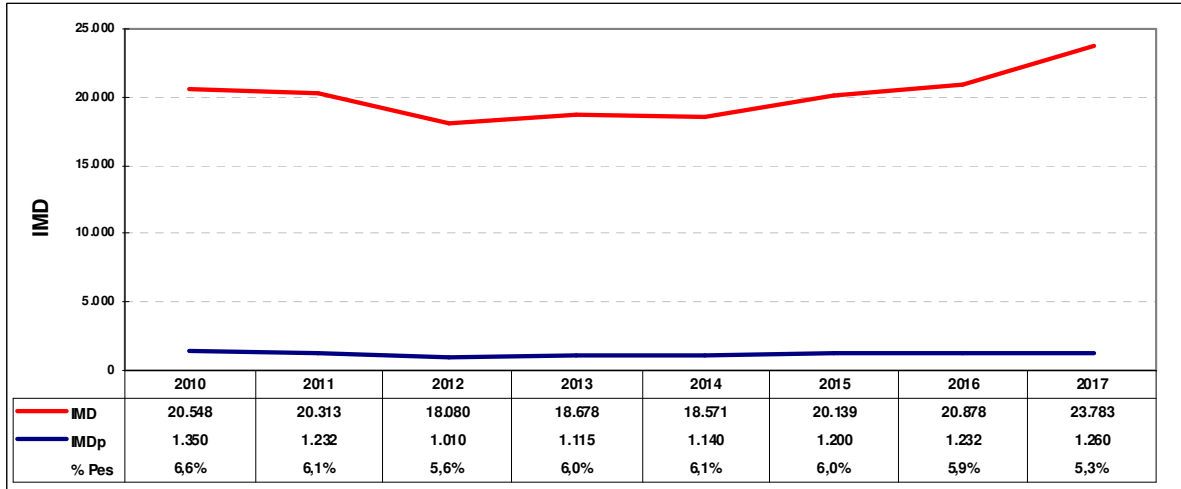
PK Est: 1+550

Calçada: Autovia

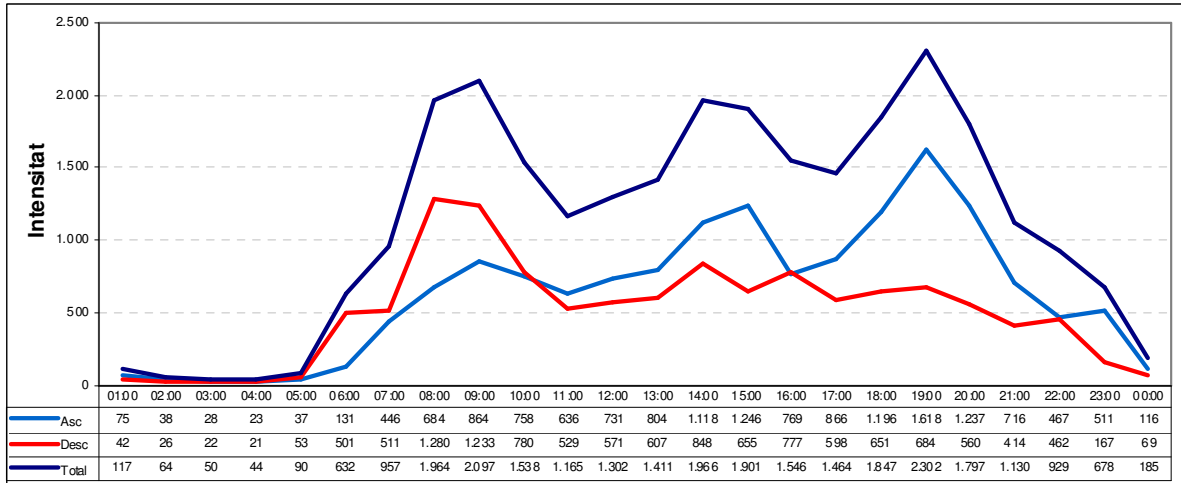
Estadístics del tram

IMD:	23.783
IMDp:	1.260
% Pesants:	5,3%
Nivell Servei:	B
en data:	04/10/2017
Velocitat:	Lleug. Pes. Total
V ₅₀ :	93 83 92
V ₈₅ :	109 92 108
V ₉₉ :	135 109 134

Evolució Interanual del Trànsit



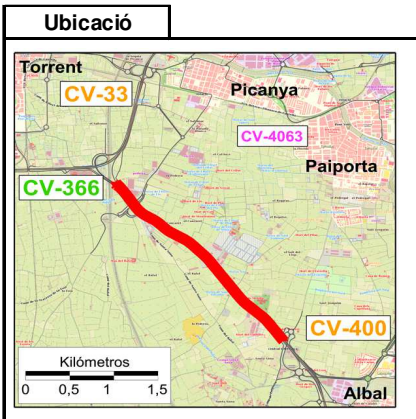
Distribució Horària Laborable



Mes	Dia Mitja Mensual			Laborable			Dissabte			Diumenge		
	Int. Total	Int. Pes.	% Pes.	Int. Total	Int. Pes.	% Pes.	Int. Total	Int. Pes.	% Pes.	Int. Total	Int. Pes.	% Pes.
Gener	-	-	-	26.686	1.572	5,9%	-	-	-	-	-	-
Febrer	-	-	-	-	-	-	-	-	-	-	-	-
Març	-	-	-	26.644	1.754	6,6%	-	-	-	-	-	-
Abril	-	-	-	-	-	-	-	-	-	-	-	-
Maig	-	-	-	26.607	1.767	6,6%	-	-	-	-	-	-
Juny	-	-	-	-	-	-	-	-	-	-	-	-
Juliol	-	-	-	25.284	1.349	5,3%	-	-	-	-	-	-
Agost	-	-	-	-	-	-	-	-	-	-	-	-
Setembre	-	-	-	-	-	-	-	-	-	-	-	-
Octubre	-	-	-	28.230	1.739	6,2%	-	-	-	-	-	-
Novembre	-	-	-	-	-	-	-	-	-	-	-	-
Desembre	-	-	-	29.102	1.852	6,4%	-	-	-	-	-	-



Campanya: 2017 **Carretera:** CV-33 **Tram:** 033061



Dades del tram

Tipologia: Secundària

Inici: CV-400

Final: CV-366

Long: 2,73 Kms

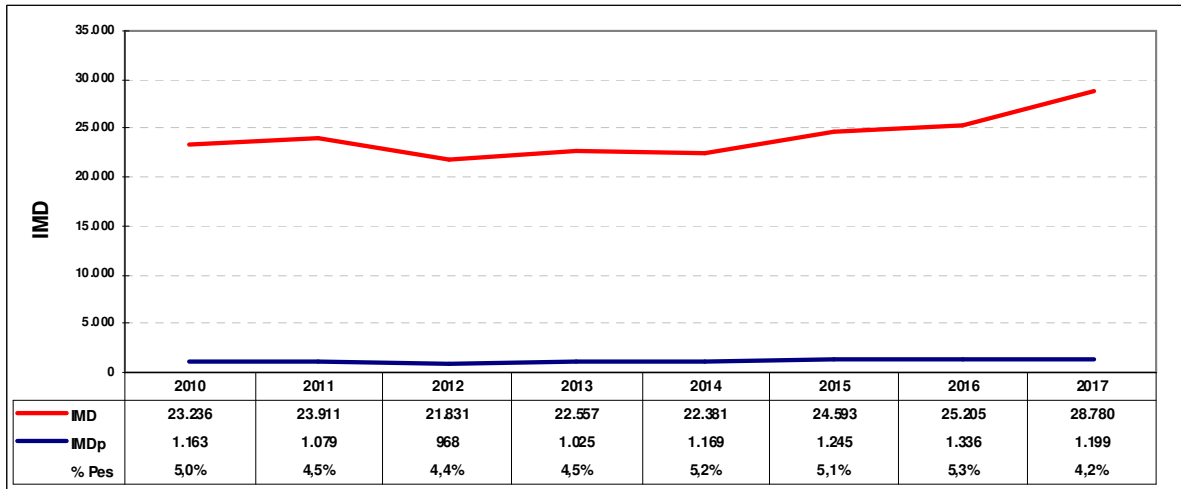
PK Est: 6+050

Calçada: Autovia

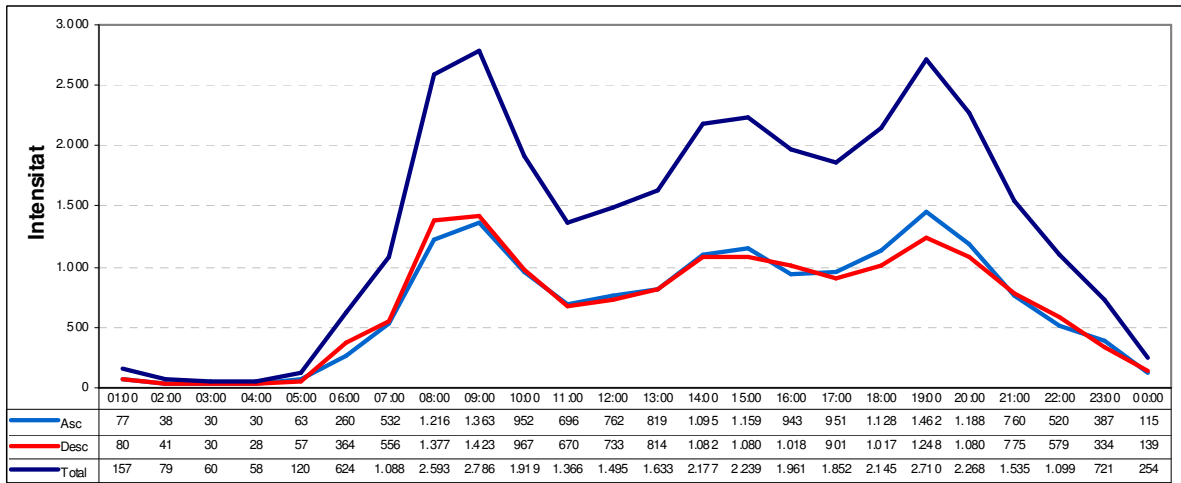
Estadístics del tram

IMD:	28.780
IMDp:	1.199
% Pesants:	4,2%
Nivell Servei:	C
en data:	14/12/2017
Velocitat:	Lleug. Pes. Total
V ₅₀ :	91 84 91
V ₈₅ :	106 93 105
V ₉₉ :	124 109 124

Evolució Interanual del Trànsit



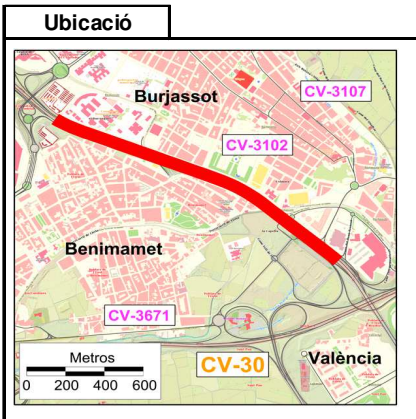
Distribució Horària Laborable



Mes	Dia Mitja Mensual			Laborable			Dissabte			Diumenge		
	Int. Total	Int. Pes.	% Pes.	Int. Total	Int. Pes.	% Pes.	Int. Total	Int. Pes.	% Pes.	Int. Total	Int. Pes.	% Pes.
Gener	-	-	-	-	-	-	-	-	-	-	-	-
Febrer	-	-	-	-	-	-	-	-	-	-	-	-
Març	-	-	-	31.958	1.547	4,8%	-	-	-	-	-	-
Abril	-	-	-	-	-	-	-	-	-	-	-	-
Maig	-	-	-	32.207	1.642	5,1%	-	-	-	-	-	-
Juny	-	-	-	-	-	-	-	-	-	-	-	-
Juliol	-	-	-	30.861	1.509	4,9%	-	-	-	-	-	-
Agost	-	-	-	-	-	-	-	-	-	-	-	-
Setembre	-	-	-	-	-	-	-	-	-	-	-	-
Octubre	-	-	-	34.404	1.642	4,8%	-	-	-	-	-	-
Novembre	-	-	-	-	-	-	-	-	-	-	-	-
Desembre	-	-	-	35.269	1.743	4,9%	-	-	-	-	-	-



Campanya: 2017 **Carretera:** CV-35 **Tram:** 035010



Dades del tram

Tipologia: Permanent

Inici: CV-30

Final: CV-365

Long: 1,67 Kms

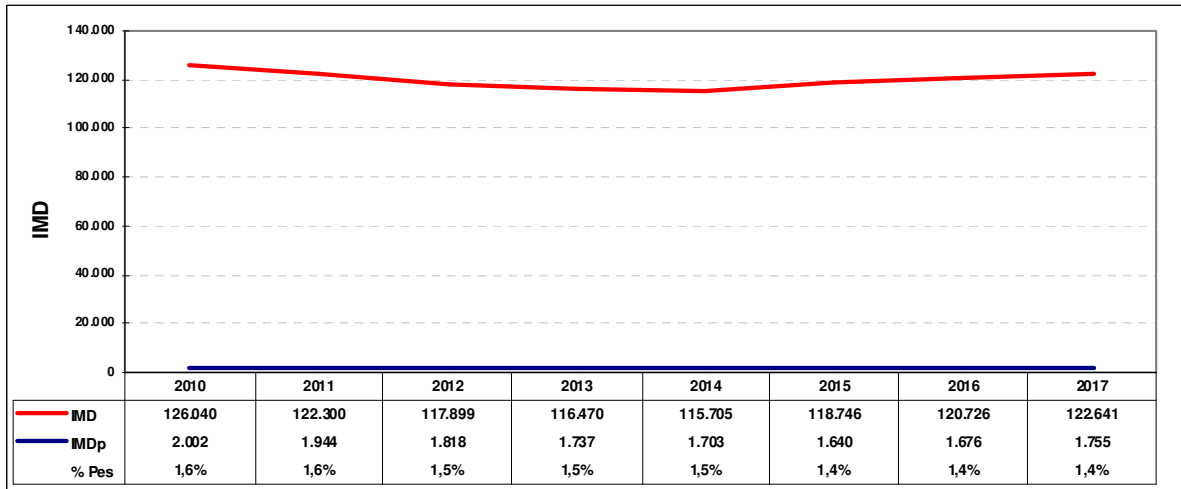
PK Est: 3+300

Calçada: Autovia

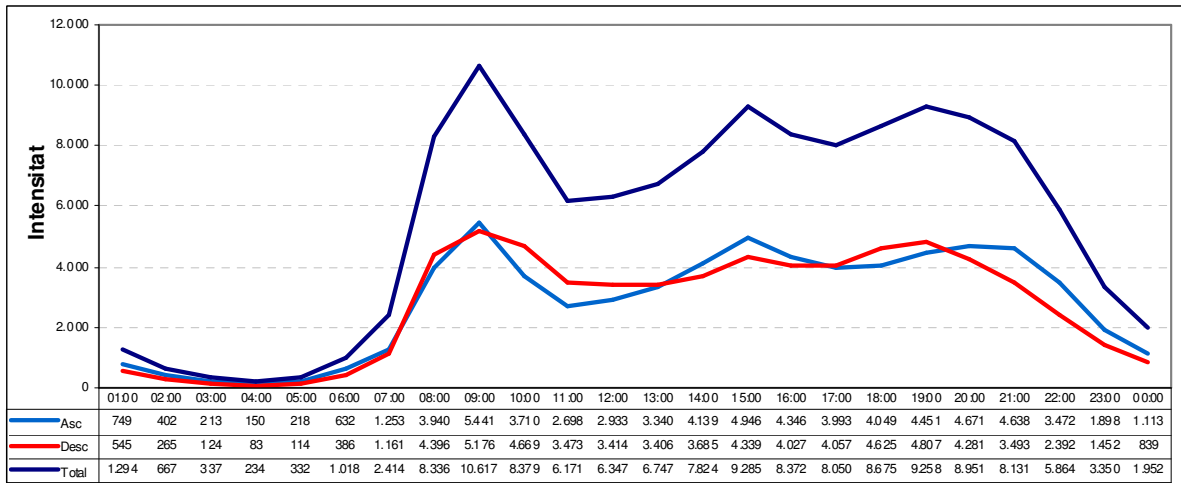
Estadístics del tram

IMD:	122.641
IMDp:	1.755
% Pesants:	1,4%
Nivell Servei:	-
en data:	-
Velocitat:	Lleug. Pes. Total
V ₅₀ :	- - 85
V ₈₅ :	- - 104
V ₉₉ :	- - 126

Evolució Interanual del Trànsit



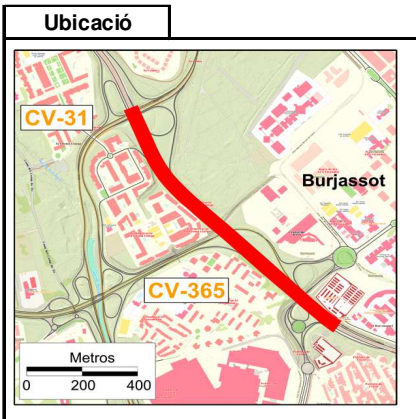
Distribució Horària Laborable



Mes	Dia Mitjà Mensual			Laborable			Dissabte			Diumenge		
	Int. Total	Int. Pes.	% Pes.	Int. Total	Int. Pes.	% Pes.	Int. Total	Int. Pes.	% Pes.	Int. Total	Int. Pes.	% Pes.
Gener	120.609	1.730	1,4%	132.563	2.184	1,6%	102.216	799	0,8%	79.234	387	0,5%
Febrer	127.309	1.910	1,5%	139.891	2.388	1,7%	107.139	945	0,9%	84.565	487	0,6%
Març	124.187	1.955	1,6%	136.273	2.393	1,8%	100.694	1.047	1,0%	87.246	671	0,8%
Abril	124.398	1.873	1,5%	138.175	2.317	1,7%	99.372	962	1,0%	80.540	569	0,7%
Maig	129.598	1.956	1,5%	141.250	2.446	1,7%	111.672	965	0,9%	89.264	496	0,6%
Juny	129.284	1.901	1,5%	142.764	2.350	1,6%	105.686	1.070	1,0%	85.485	490	0,6%
Juliol	123.561	1.746	1,4%	137.557	2.151	1,6%	95.410	957	1,0%	81.733	510	0,6%
Agost	94.514	1.362	1,4%	103.148	1.630	1,6%	75.161	761	1,0%	70.698	621	0,9%
Setembre	125.597	1.793	1,4%	139.208	2.227	1,6%	100.451	930	0,9%	82.693	489	0,6%
Octubre	126.774	1.951	1,5%	139.858	2.425	1,7%	104.133	975	0,9%	83.992	555	0,7%
Novembre	127.856	1.939	1,5%	139.223	2.409	1,7%	111.250	1.003	0,9%	87.623	527	0,6%
Desembre	125.311	1.840	1,5%	137.485	2.302	1,7%	106.930	933	0,9%	82.823	434	0,5%



Campanya: 2017 **Carretera:** CV-35 **Tram:** 035015



Dades del tram

Tipologia: Permanent

Inici: CV-365

Final: CV-31

Long: 1,14 Kms

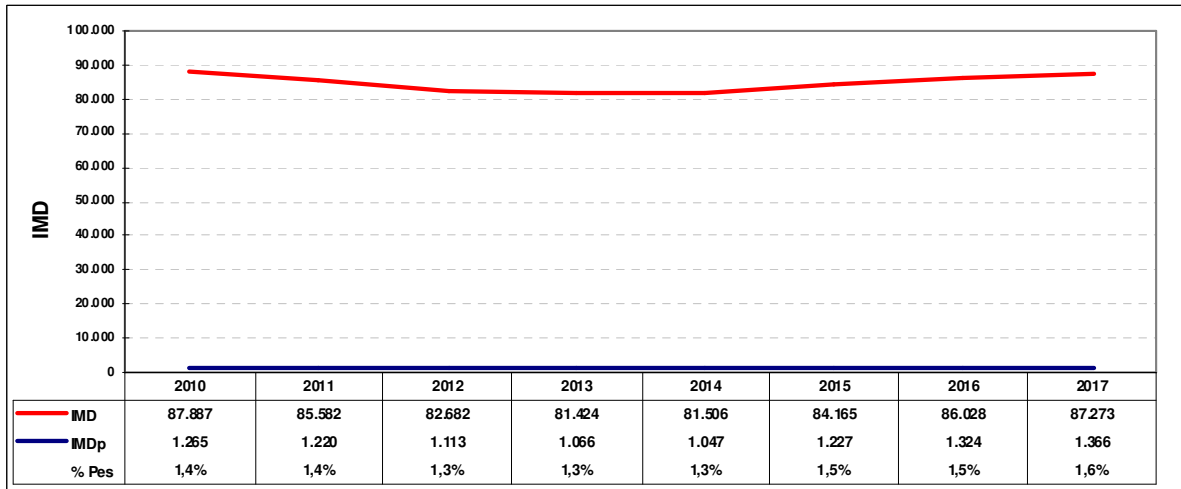
PK Est: 5+200

Calçada: Autovia

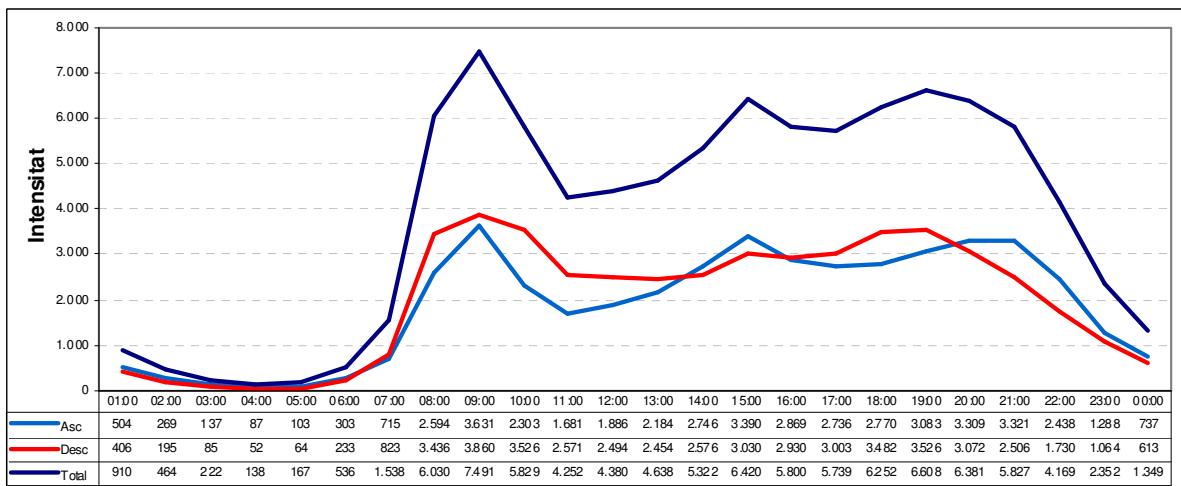
Estadístics del tram

IMD:	87.273
IMDp:	1.366
% Pesants:	1,6%
Nivell Servei:	-
en data:	-
Velocitat:	Lleug. Pes. Total
V ₅₀ :	- - 92
V ₈₅ :	- - 109
V ₉₉ :	- - 136

Evolució Interanual del Trànsit



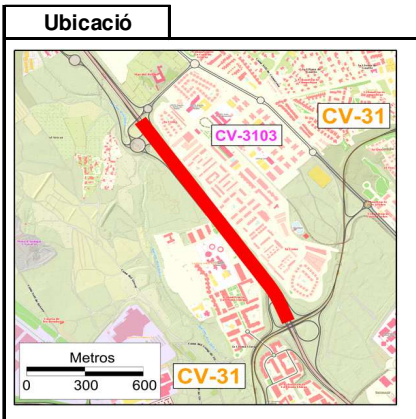
Distribució Horària Laborable



Mes	Dia Mitja Mensual			Laborable			Dissabte			Diumenge		
	Int. Total	Int. Pes.	% Pes.	Int. Total	Int. Pes.	% Pes.	Int. Total	Int. Pes.	% Pes.	Int. Total	Int. Pes.	% Pes.
Gener	85.328	1.344	1,6%	92.442	1.675	1,8%	75.245	664	0,9%	59.843	373	0,6%
Febrer	89.199	1.441	1,6%	96.115	1.787	1,9%	79.308	733	0,9%	64.509	420	0,7%
Març	88.345	1.487	1,7%	95.401	1.810	1,9%	75.142	793	1,1%	66.267	570	0,9%
Abril	88.716	1.464	1,7%	96.957	1.796	1,9%	73.938	765	1,0%	62.292	506	0,8%
Maig	92.178	1.511	1,6%	98.860	1.868	1,9%	82.451	765	0,9%	68.491	472	0,7%
Juny	92.283	1.515	1,6%	100.418	1.855	1,8%	78.415	862	1,1%	65.477	471	0,7%
Juliol	89.043	1.394	1,6%	97.880	1.707	1,7%	70.855	748	1,1%	63.048	474	0,8%
Agost	69.306	1.088	1,6%	75.141	1.296	1,7%	55.770	602	1,1%	53.666	537	1,0%
Setembre	88.545	1.388	1,6%	96.460	1.707	1,8%	74.218	727	1,0%	63.296	459	0,7%
Octubre	88.653	1.511	1,7%	96.031	1.859	1,9%	76.456	792	1,0%	63.960	494	0,8%
Novembre	88.787	1.486	1,7%	95.189	1.836	1,9%	80.244	750	0,9%	65.322	472	0,7%
Desembre	87.530	1.414	1,6%	94.776	1.758	1,9%	77.404	726	0,9%	61.423	383	0,6%



Campanya: 2017 **Carretera:** CV-35 **Tram:** 035018



Dades del tram

Tipologia: Permanent

Inici: CV-31

Final: La Coma

Long: 1,35 Kms

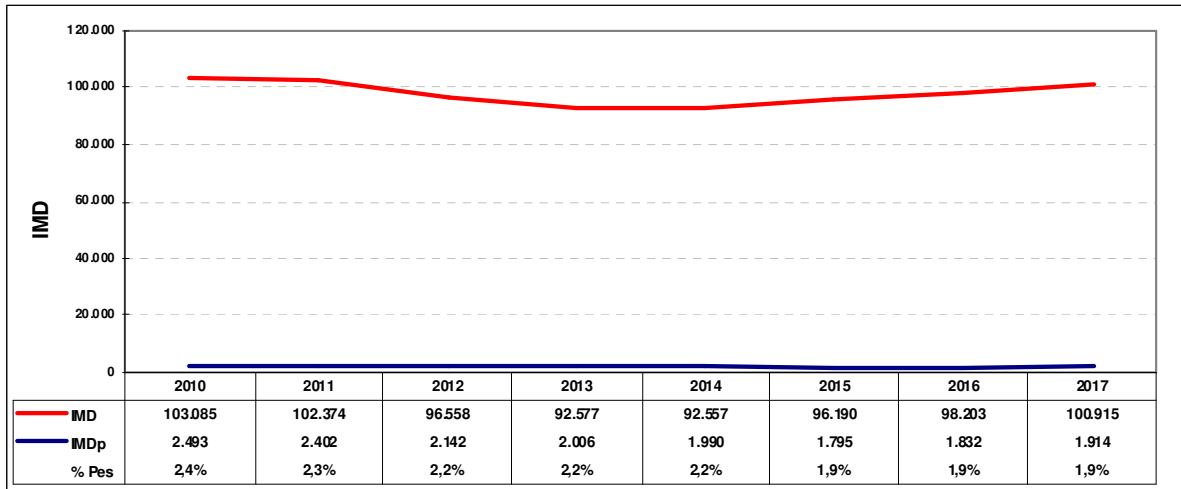
PK Est: 6+300

Calçada: Autovia

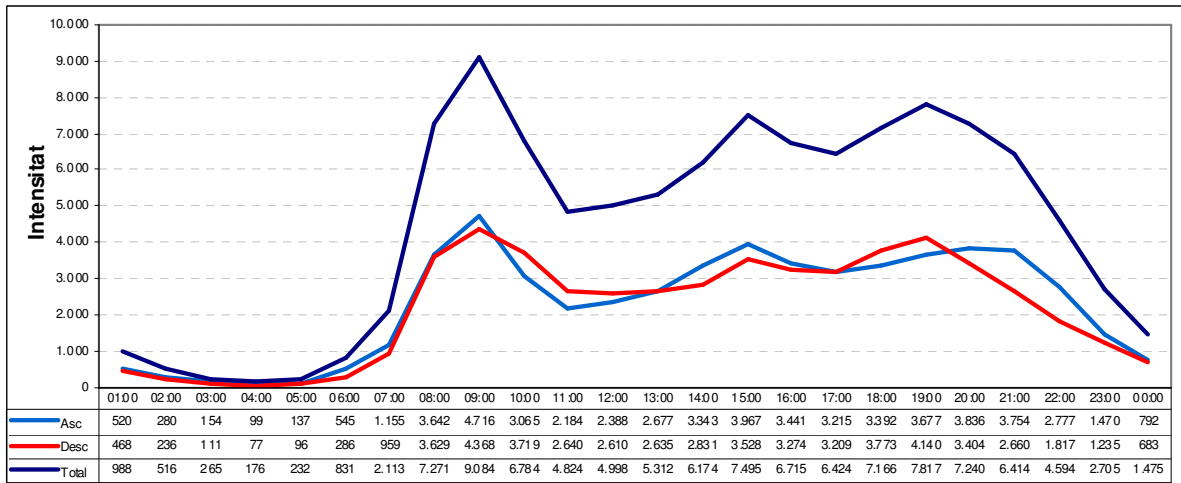
Estadístics del tram

IMD:	100.915
IMDp:	1.914
% Pesants:	1,9%
Nivell Servei:	-
en data:	-
Velocitat:	Lleug. Pes. Total
V ₅₀ :	- - 104
V ₈₅ :	- - 123
V ₉₉ :	- - 147

Evolució Interanual del Trànsit



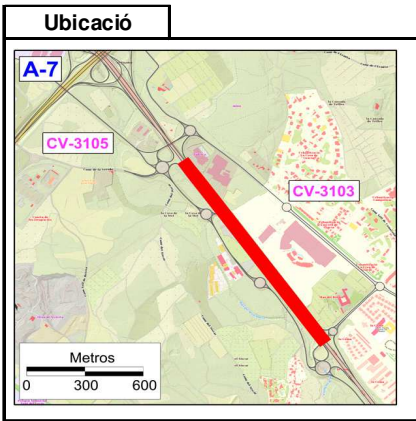
Distribució Horària Laborable



Mes	Dia Mitja Mensual			Laborable			Dissabte			Diumenge		
	Int. Total	Int. Pes.	% Pes.	Int. Total	Int. Pes.	% Pes.	Int. Total	Int. Pes.	% Pes.	Int. Total	Int. Pes.	% Pes.
Gener	96.349	1.828	1,9%	105.151	2.302	2,2%	82.725	841	1,0%	65.964	445	0,7%
Febrer	103.465	2.131	2,1%	112.756	2.650	2,3%	88.884	1.097	1,2%	71.596	571	0,8%
Març	101.140	2.067	2,0%	110.201	2.552	2,3%	83.166	985	1,2%	73.811	729	1,0%
Abril	102.217	2.078	2,0%	112.119	2.587	2,3%	83.497	977	1,2%	71.425	636	0,9%
Maig	105.838	2.128	2,0%	114.339	2.669	2,3%	91.854	982	1,1%	77.315	568	0,7%
Juny	105.693	2.087	2,0%	115.581	2.594	2,2%	87.453	1.064	1,2%	74.498	572	0,8%
Juliol	102.941	1.944	1,9%	113.141	2.412	2,1%	81.312	960	1,2%	73.572	588	0,8%
Agost	82.276	1.554	1,9%	88.939	1.870	2,1%	66.921	795	1,2%	64.315	733	1,1%
Setembre	102.420	1.929	1,9%	112.180	2.396	2,1%	83.625	940	1,1%	72.415	585	0,8%
Octubre	102.628	2.120	2,1%	111.938	2.628	2,3%	85.794	1.059	1,2%	72.907	640	0,9%
Novembre	102.996	2.068	2,0%	111.163	2.576	2,3%	90.803	1.005	1,1%	74.352	592	0,8%
Desembre	100.515	2.005	2,0%	109.886	2.519	2,3%	85.469	949	1,1%	68.708	494	0,7%



Campanya: 2017 **Carretera:** CV-35 **Tram:** **035020**



Dades del tram

Tipologia: Permanent

Inici: La Coma

Final: Salida 8. L'Andana.

Long: 1,25 Kms

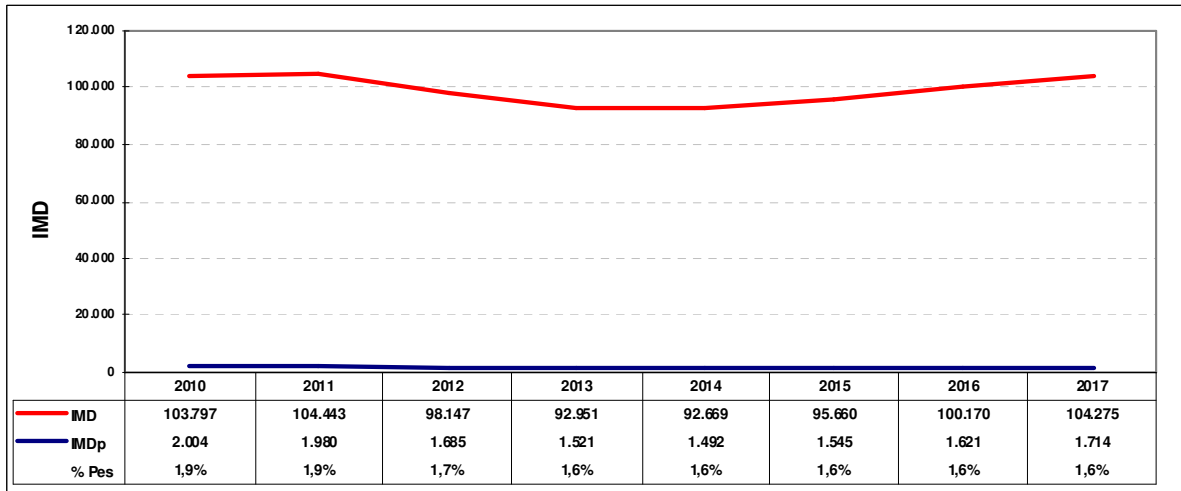
PK Est: 7+455

Calçada: Autovia

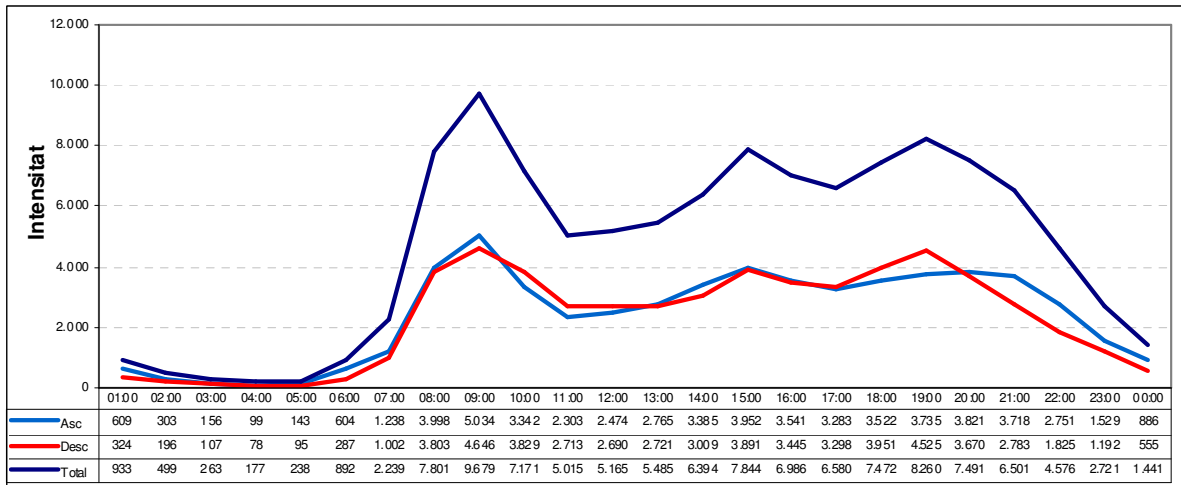
Estadístics del tram

IMD:	104.275
IMDp:	1.714
% Pesants:	1,6%
Nivell Servei:	-
en data:	-
Velocitat:	Lleug. Pes. Total
V ₅₀ :	- - 100
V ₈₅ :	- - 118
V ₉₉ :	- - 137

Evolució Interanual del Trànsit



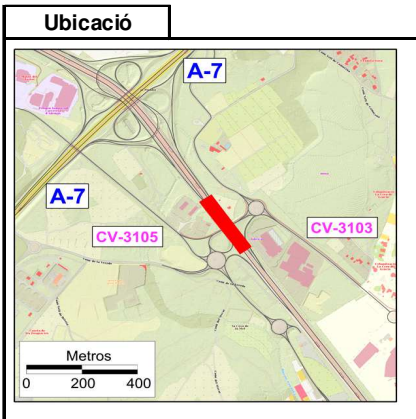
Distribució Horària Laborable



Mes	Dia Mitja Mensual			Laborable			Dissabte			Diumenge		
	Int. Total	Int. Pes.	% Pes.	Int. Total	Int. Pes.	% Pes.	Int. Total	Int. Pes.	% Pes.	Int. Total	Int. Pes.	% Pes.
Gener	98.808	1.595	1,6%	108.447	2.004	1,8%	82.735	734	0,9%	66.686	409	0,6%
Febrer	106.409	1.891	1,8%	116.619	2.343	2,0%	89.171	983	1,1%	72.601	537	0,7%
Març	104.098	1.835	1,8%	113.864	2.259	2,0%	83.892	872	1,0%	75.470	679	0,9%
Abril	105.770	1.856	1,8%	116.255	2.305	2,0%	85.262	868	1,0%	73.852	599	0,8%
Maig	109.395	1.901	1,7%	118.449	2.372	2,0%	93.710	904	1,0%	79.810	538	0,7%
Juny	109.978	1.894	1,7%	120.481	2.357	2,0%	89.866	937	1,0%	77.572	534	0,7%
Juliol	107.555	1.768	1,6%	118.173	2.196	1,9%	84.374	868	1,0%	77.646	532	0,7%
Agost	86.310	1.408	1,6%	93.228	1.695	1,8%	70.215	716	1,0%	67.814	666	1,0%
Setembre	106.559	1.717	1,6%	116.893	2.128	1,8%	85.603	843	1,0%	75.848	536	0,7%
Octubre	106.525	1.906	1,8%	116.641	2.362	2,0%	87.289	948	1,1%	75.180	584	0,8%
Novembre	107.217	1.843	1,7%	116.360	2.287	2,0%	92.187	898	1,0%	76.533	567	0,7%
Desembre	103.635	1.797	1,7%	113.957	2.253	2,0%	85.808	859	1,0%	69.854	454	0,6%



Campanya: 2017 **Carretera:** CV-35 **Tram:** 035021



Dades del tram

Tipologia: Permanent

Inici: Salida 8. L'Andana.

Final: Inici Vía lateral

Long: 0,25 Kms

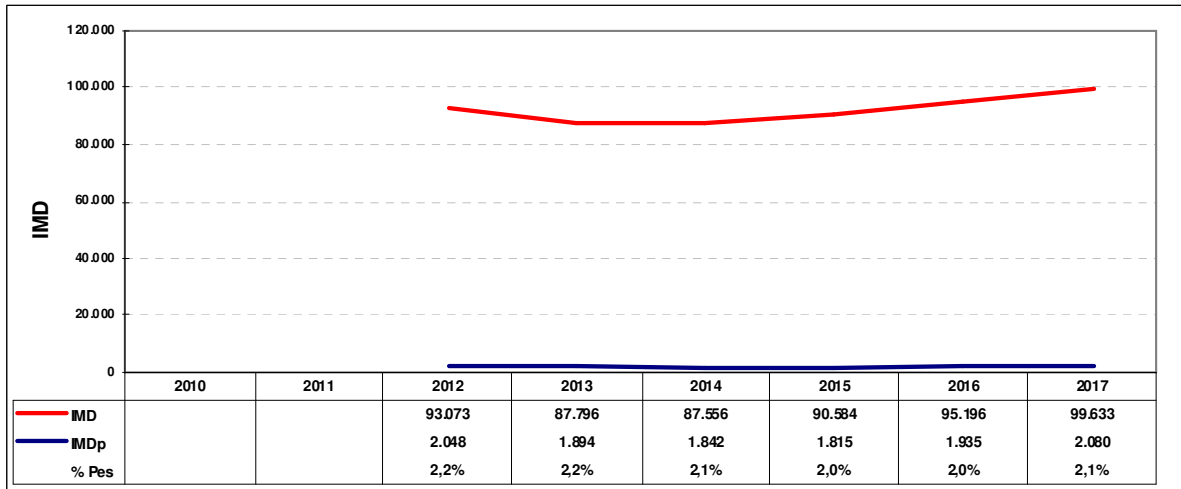
PK Est: 8+300

Calçada: Autovia

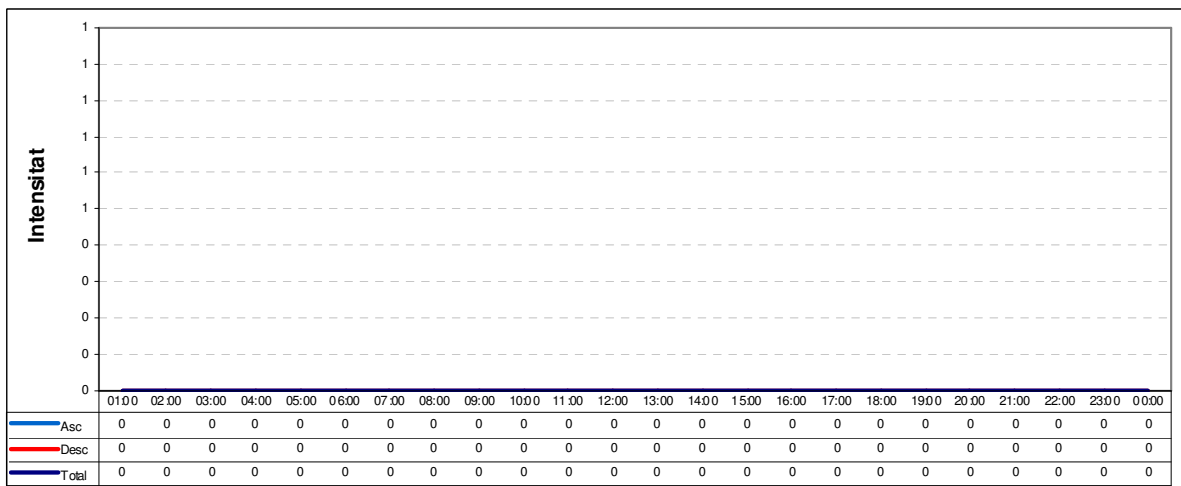
Estadístics del tram

IMD:	99.633
IMDp:	2.080
% Pesants:	2,1%
Nivell Servei:	-
en data:	-
Velocitat:	Lleug. Pes. Total
V ₅₀ :	- - 102
V ₈₅ :	- - 122
V ₉₉ :	- - 146

Evolució Interanual del Trànsit



Distribució Horària Laborable



Mes	Dia Mitja Mensual			Laborable			Dissabte			Diumenge		
	Int. Total	Int. Pes.	% Pes.	Int. Total	Int. Pes.	% Pes.	Int. Total	Int. Pes.	% Pes.	Int. Total	Int. Pes.	% Pes.
Gener	93.677	1.926	2,1%	102.042	2.443	2,4%	80.235	820	1,0%	65.300	442	0,7%
Febrer	100.689	2.248	2,2%	109.566	2.809	2,6%	86.479	1.095	1,3%	70.519	597	0,8%
Març	98.602	2.211	2,2%	107.106	2.749	2,6%	81.162	947	1,2%	73.522	783	1,1%
Abril	100.396	2.228	2,2%	109.551	2.794	2,6%	82.753	965	1,2%	72.262	660	0,9%
Maig	103.634	2.296	2,2%	111.325	2.891	2,6%	90.839	1.026	1,1%	77.976	592	0,8%
Juny	104.475	2.296	2,2%	113.501	2.887	2,5%	87.676	1.047	1,2%	76.146	593	0,8%
Juliol	103.185	2.190	2,1%	112.652	2.752	2,4%	82.543	983	1,2%	76.489	588	0,8%
Agost	83.680	1.753	2,1%	90.094	2.135	2,4%	68.624	810	1,2%	66.668	788	1,2%
Setembre	100.765	2.113	2,1%	109.627	2.645	2,4%	82.884	971	1,2%	74.333	593	0,8%
Octubre	100.682	2.306	2,3%	109.413	2.882	2,6%	84.618	1.069	1,3%	73.091	661	0,9%
Novembre	101.194	2.256	2,2%	108.972	2.832	2,6%	88.984	1.020	1,1%	74.512	617	0,8%
Desembre	98.635	2.193	2,2%	107.741	2.774	2,6%	83.412	972	1,2%	68.329	507	0,7%

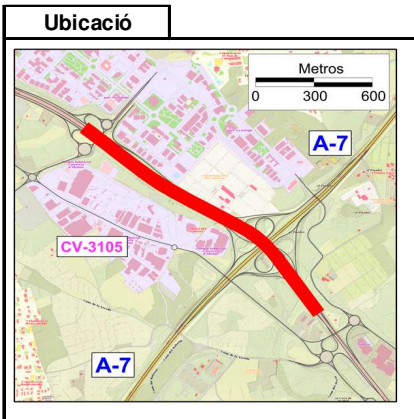


Campanya: 2017

Carretera: CV-35

Tram:

035023



Dades del tram

Tipologia: Permanent

Inici:
Inici Enlace A-7 - Parc Tecn.

Final:
Final Enlace A-7 - Parc Tecn.

Long: 1,61 Kms

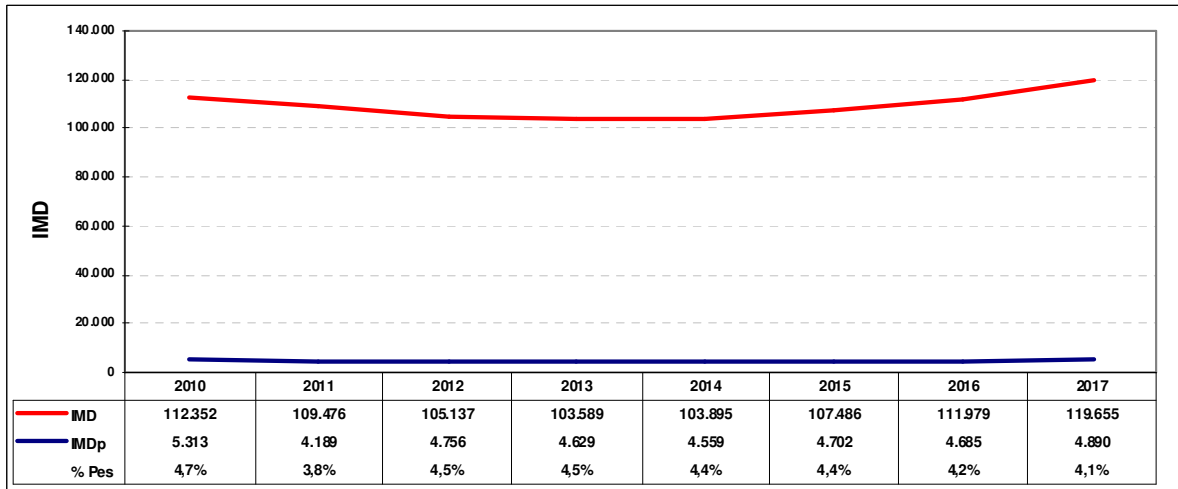
PK Est: 9+220

Calçada: Autovia

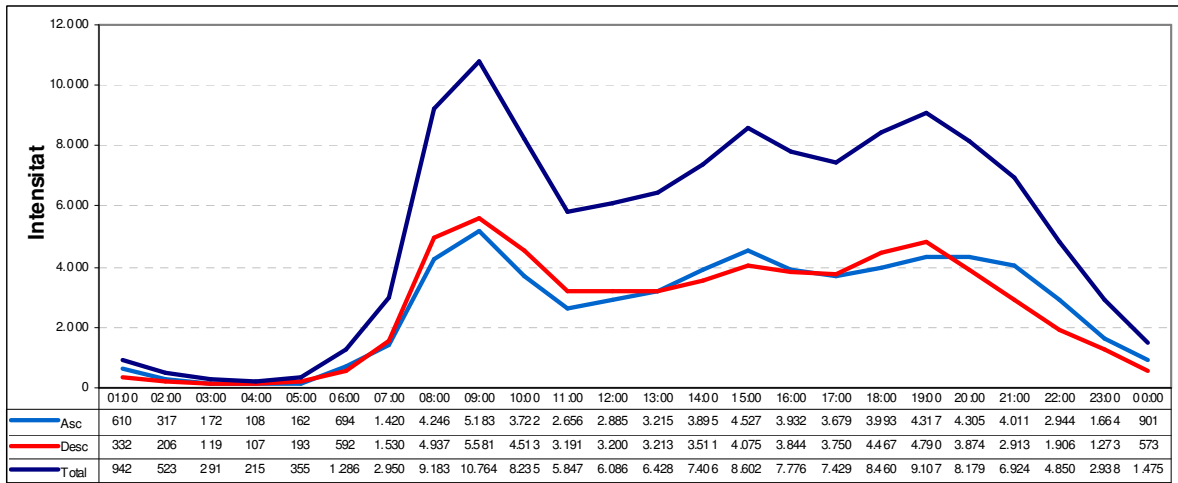
Estadístics del tram

IMD:	119.655
IMDp:	4.890
% Pesants:	4,1%
Nivell Servei:	-
en data:	-
Velocitat:	Lleug. Pes. Total
V ₅₀ :	- - 111
V ₈₅ :	- - 135
V ₉₉ :	- - 153

Evolució Interanual del Trànsit



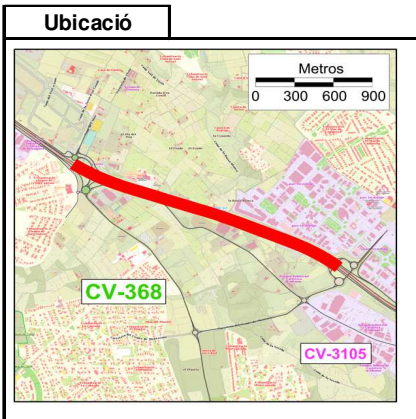
Distribució Horària Laborable



Mes	Dia Mitja Mensual			Laborable			Dissabte			Diumenge		
	Int. Total	Int. Pes.	% Pes.	Int. Total	Int. Pes.	% Pes.	Int. Total	Int. Pes.	% Pes.	Int. Total	Int. Pes.	% Pes.
Gener	110.176	4.723	4,3%	122.361	6.122	5,0%	88.747	1.652	1,9%	70.683	802	1,1%
Febrer	115.853	5.063	4,4%	128.456	6.567	5,1%	93.724	1.692	1,8%	74.968	916	1,2%
Març	116.165	5.382	4,6%	128.820	6.872	5,3%	89.099	1.708	1,9%	79.960	1.605	2,0%
Abril	118.452	5.421	4,6%	131.153	6.945	5,3%	92.300	1.804	2,0%	81.097	1.419	1,7%
Maig	122.045	5.394	4,4%	133.332	6.958	5,2%	101.697	1.884	1,9%	85.957	1.083	1,3%
Juny	123.595	5.326	4,3%	136.263	6.890	5,1%	99.489	1.850	1,9%	84.365	983	1,2%
Juliol	122.662	5.143	4,2%	135.489	6.645	4,9%	94.401	1.789	1,9%	86.788	985	1,1%
Agost	100.306	4.030	4,0%	108.942	5.039	4,6%	79.358	1.475	1,9%	78.074	1.544	2,0%
Setembre	118.741	4.868	4,1%	131.117	6.285	4,8%	93.418	1.670	1,8%	82.190	986	1,2%
Octubre	118.872	5.349	4,5%	131.300	6.874	5,2%	94.654	1.895	2,0%	80.952	1.174	1,5%
Novembre	119.984	5.424	4,5%	131.585	6.982	5,3%	99.650	1.942	1,9%	82.318	1.116	1,4%
Desembre	115.753	5.269	4,6%	128.534	6.790	5,3%	92.350	1.921	2,1%	75.253	1.012	1,3%



Campanya: 2017 **Carretera:** CV-35 **Tram:** 035025



Dades del tram

Tipologia: Permanent

Inici: Final Tronc entre A-7 i Parc Tecn.

Final: CV-368

Long: 2,22 Kms

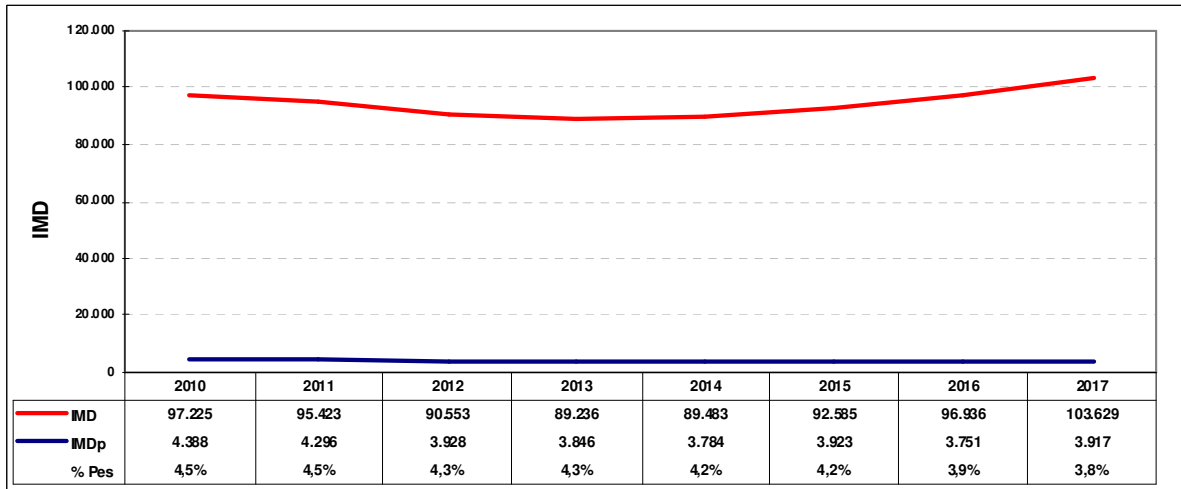
PK Est: 11+220

Calçada: Autovia

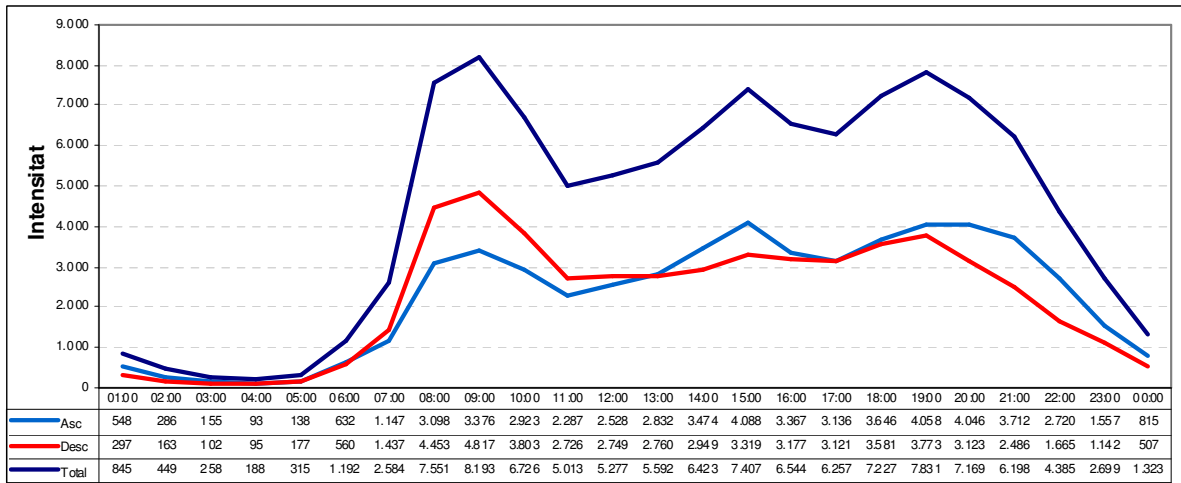
Estadístics del tram

IMD:	103.629
IMDp:	3.917
% Pesants:	3,8%
Nivell Servei:	-
en data:	-
Velocitat:	Lleug. Pes. Total
V ₅₀ :	- - 108
V ₈₅ :	- - 124
V ₉₉ :	- - 146

Evolució Interanual del Trànsit



Distribució Horària Laborable



Mes	Dia Mitjà Mensual			Laborable			Dissabte			Diumenge		
	Int. Total	Int. Pes.	% Pes.	Int. Total	Int. Pes.	% Pes.	Int. Total	Int. Pes.	% Pes.	Int. Total	Int. Pes.	% Pes.
Gener	95.018	3.786	4,0%	103.520	4.897	4,7%	82.135	1.346	1,6%	65.389	674	1,0%
Febrer	99.643	4.115	4,1%	108.303	5.328	4,9%	86.556	1.393	1,6%	69.424	770	1,1%
Març	100.005	4.347	4,3%	108.922	5.537	5,1%	81.964	1.412	1,7%	73.464	1.333	1,8%
Abril	102.491	4.391	4,3%	111.226	5.608	5,0%	85.863	1.501	1,7%	75.448	1.193	1,6%
Maig	105.339	4.361	4,1%	112.672	5.612	5,0%	94.116	1.574	1,7%	79.899	894	1,1%
Juny	106.995	4.286	4,0%	115.718	5.531	4,8%	92.096	1.551	1,7%	78.277	792	1,0%
Juliol	107.069	4.069	3,8%	116.196	5.243	4,5%	87.836	1.475	1,7%	80.668	793	1,0%
Agost	89.372	3.187	3,6%	95.944	3.982	4,2%	73.920	1.189	1,6%	71.962	1.209	1,7%
Setembre	102.705	3.857	3,8%	111.252	4.968	4,5%	86.430	1.368	1,6%	76.243	795	1,0%
Octubre	102.612	4.251	4,1%	111.083	5.447	4,9%	87.714	1.577	1,8%	75.155	947	1,3%
Novembre	103.312	4.340	4,2%	111.025	5.570	5,0%	91.994	1.619	1,8%	76.063	909	1,2%
Desembre	100.481	4.177	4,2%	109.701	5.370	4,9%	85.323	1.569	1,8%	69.537	821	1,2%

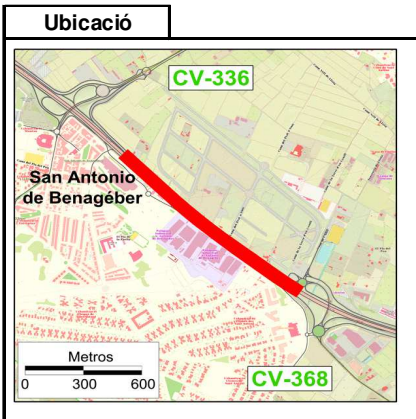


Campanya: 2017

Carretera: CV-35

Tram:

035027



Dades del tram

Tipologia: Permanent

Inici: CV-368

Final: CV-336

Long: 1,19 Kms

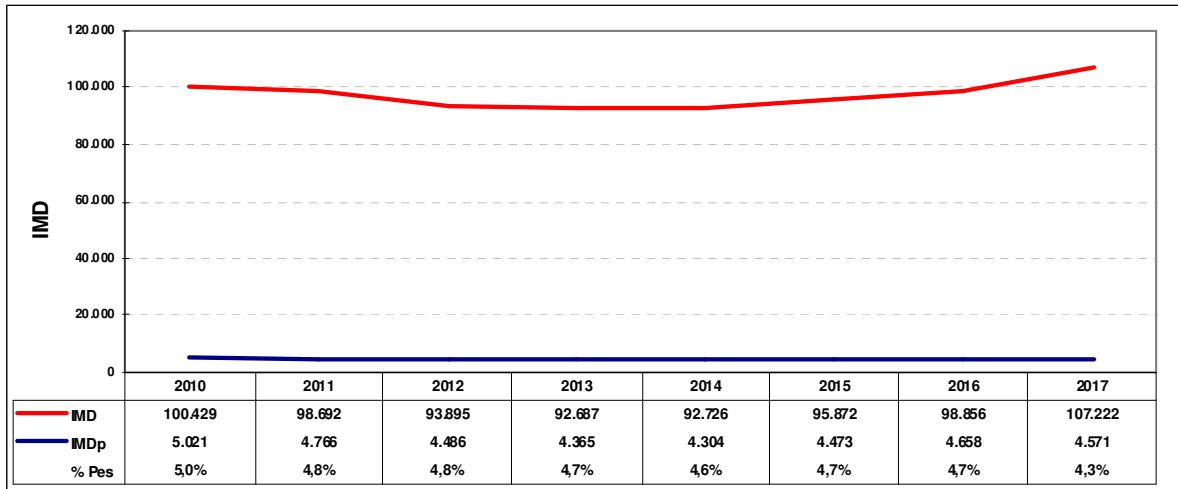
PK Est: 12+800

Calçada: Autovia

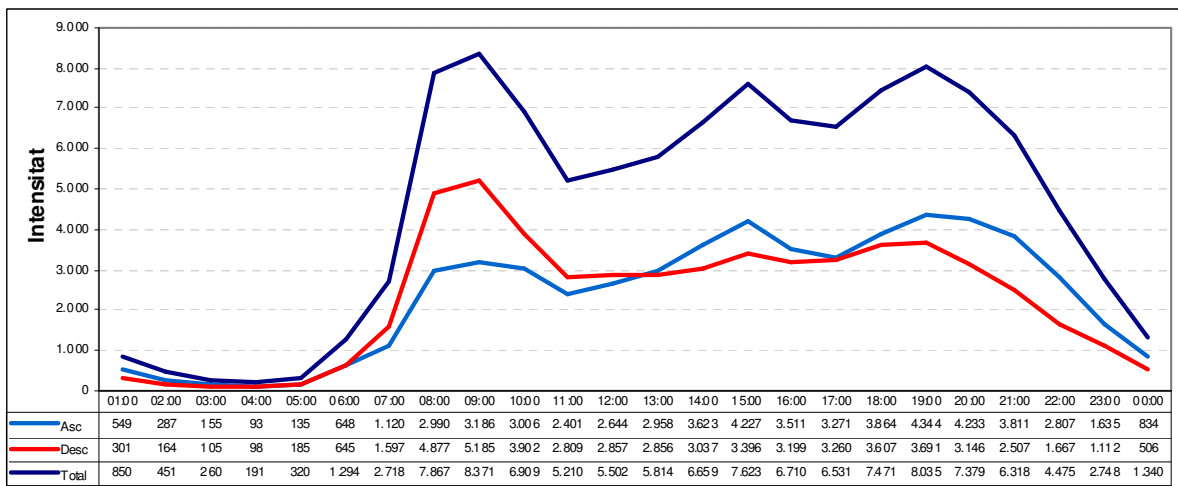
Estadístics del tram

IMD:	107.222
IMDp:	4.571
% Pesants:	4,3%
Nivell Servei:	-
en data:	-
Velocitat:	Lleug. Pes. Total
V ₅₀ :	- - 106
V ₈₅ :	- - 123
V ₉₉ :	- - 144

Evolució Interanual del Trànsit



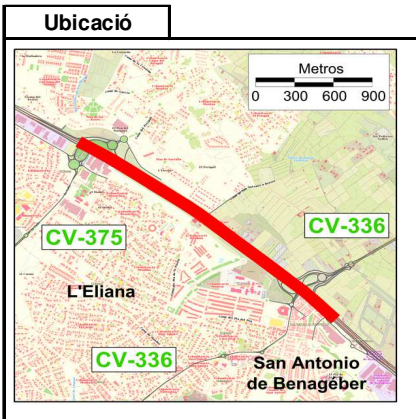
Distribució Horària Laborable



Mes	Dia Mitjà Mensual			Laborable			Dissabte			Diumenge		
	Int. Total	Int. Pes.	% Pes.	Int. Total	Int. Pes.	% Pes.	Int. Total	Int. Pes.	% Pes.	Int. Total	Int. Pes.	% Pes.
Gener	96.167	4.750	4,9%	105.117	6.029	5,7%	82.470	2.015	2,4%	65.110	1.085	1,7%
Febrer	100.558	5.114	5,1%	109.646	6.497	5,9%	86.739	2.082	2,4%	68.938	1.227	1,8%
Març	101.162	5.358	5,3%	110.459	6.721	6,1%	82.396	2.041	2,5%	73.439	1.862	2,5%
Abril	103.755	5.422	5,2%	112.699	6.824	6,1%	86.872	2.130	2,5%	75.916	1.703	2,2%
Maig	106.477	5.395	5,1%	114.177	6.815	6,0%	94.764	2.285	2,4%	79.692	1.403	1,8%
Juny	111.330	4.838	4,3%	120.778	6.211	5,1%	95.259	1.863	2,0%	80.160	949	1,2%
Juliol	112.385	4.547	4,0%	122.143	5.861	4,8%	92.432	1.665	1,8%	83.549	859	1,0%
Agost	94.079	3.554	3,8%	101.059	4.433	4,4%	78.239	1.351	1,7%	75.018	1.364	1,8%
Setembre	107.246	4.302	4,0%	116.419	5.538	4,8%	89.859	1.566	1,7%	78.768	858	1,1%
Octubre	107.063	4.716	4,4%	116.150	6.044	5,2%	91.338	1.769	1,9%	77.350	1.025	1,3%
Novembre	108.013	4.825	4,5%	116.339	6.197	5,3%	96.017	1.804	1,9%	78.377	987	1,3%
Desembre	102.843	4.482	4,4%	112.353	5.752	5,1%	87.418	1.719	2,0%	70.718	895	1,3%



Campanya: 2017 **Carretera:** CV-35 **Tram:** 035030



Dades del tram

Tipologia: Permanent

Inici: CV-336

Final: CV-375

Long: 2,48 Kms

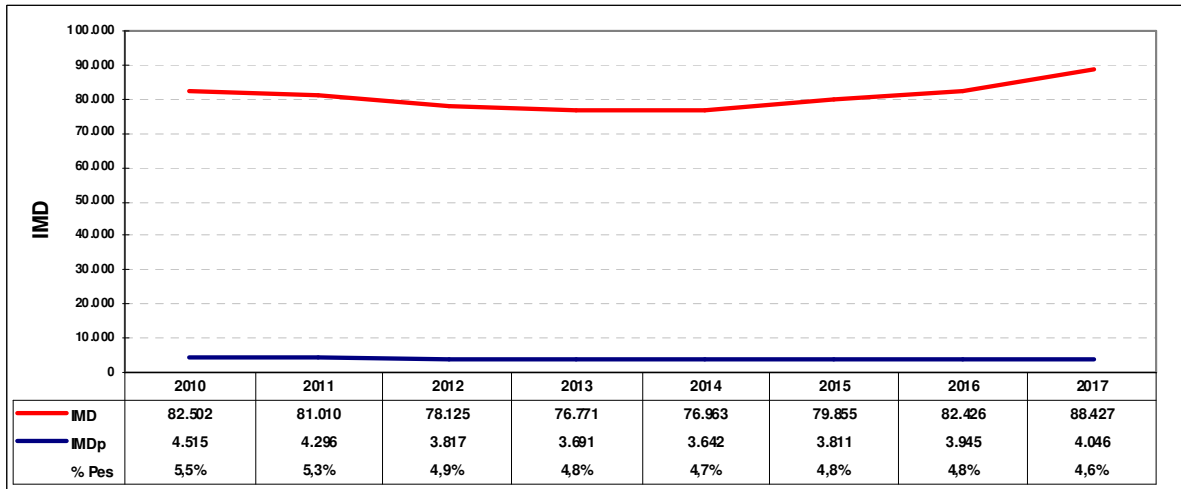
PK Est: 14+850

Calçada: Autovia

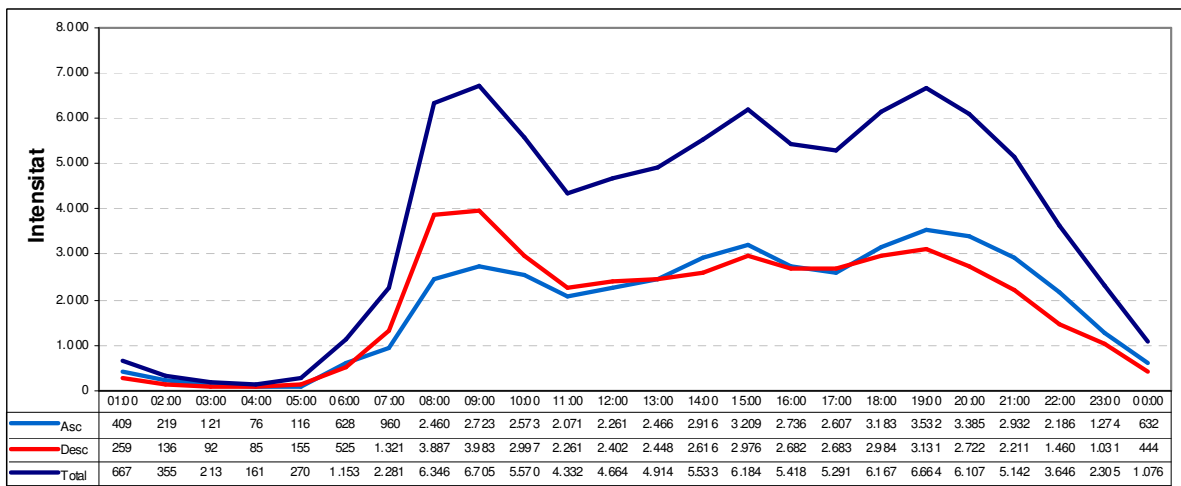
Estadístics del tram

IMD:	88.427
IMDp:	4.046
% Pesants:	4,6%
Nivell Servei:	-
en data:	-
Velocitat:	Lleug. Pes. Total
V ₅₀	- - 109
V ₈₅	- - 127
V ₉₉	- - 152

Evolució Interanual del Trànsit



Distribució Horària Laborable



Mes	Dia Mitja Mensual			Laborable			Dissabte			Diumenge		
	Int. Total	Int. Pes.	% Pes.	Int. Total	Int. Pes.	% Pes.	Int. Total	Int. Pes.	% Pes.	Int. Total	Int. Pes.	% Pes.
Gener	80.814	4.022	5,0%	88.244	5.181	5,9%	70.937	1.490	2,1%	53.541	757	1,4%
Febrer	83.965	4.322	5,1%	91.573	5.577	6,1%	73.302	1.499	2,0%	56.586	866	1,5%
Març	84.431	4.583	5,4%	92.203	5.823	6,3%	69.621	1.496	2,1%	60.381	1.470	2,4%
Abril	87.017	4.634	5,3%	94.321	5.911	6,3%	73.985	1.602	2,2%	63.524	1.282	2,0%
Maig	88.670	4.566	5,1%	95.115	5.868	6,2%	79.846	1.655	2,1%	65.266	967	1,5%
Juny	89.744	4.323	4,8%	97.210	5.570	5,7%	78.219	1.588	2,0%	63.936	824	1,3%
Juliol	90.325	4.122	4,6%	97.738	5.295	5,4%	76.081	1.543	2,0%	67.504	837	1,2%
Agost	77.018	3.308	4,3%	82.473	4.114	5,0%	65.212	1.262	1,9%	61.552	1.318	2,1%
Setembre	86.594	3.920	4,5%	93.882	5.030	5,4%	73.831	1.454	2,0%	62.916	835	1,3%
Octubre	86.949	4.303	4,9%	94.155	5.507	5,8%	75.476	1.613	2,1%	62.393	970	1,6%
Novembre	87.639	4.410	5,0%	94.378	5.650	6,0%	79.036	1.647	2,1%	62.547	975	1,6%
Desembre	85.658	4.258	5,0%	93.649	5.456	5,8%	73.851	1.654	2,2%	57.513	874	1,5%

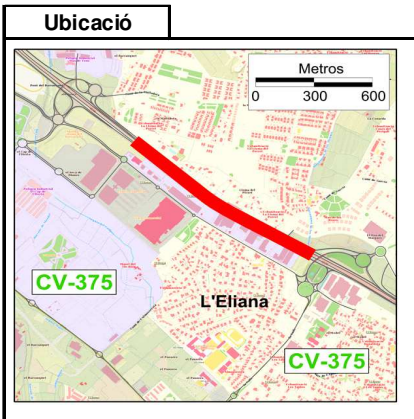


Campanya: 2017

Carretera: CV-35

Tram:

035032



Dades del tram

Tipologia: Permanent

Inici: CV-375

Final: Pol Ind La Pobla - L'Eliana

Long: 1,12 Kms

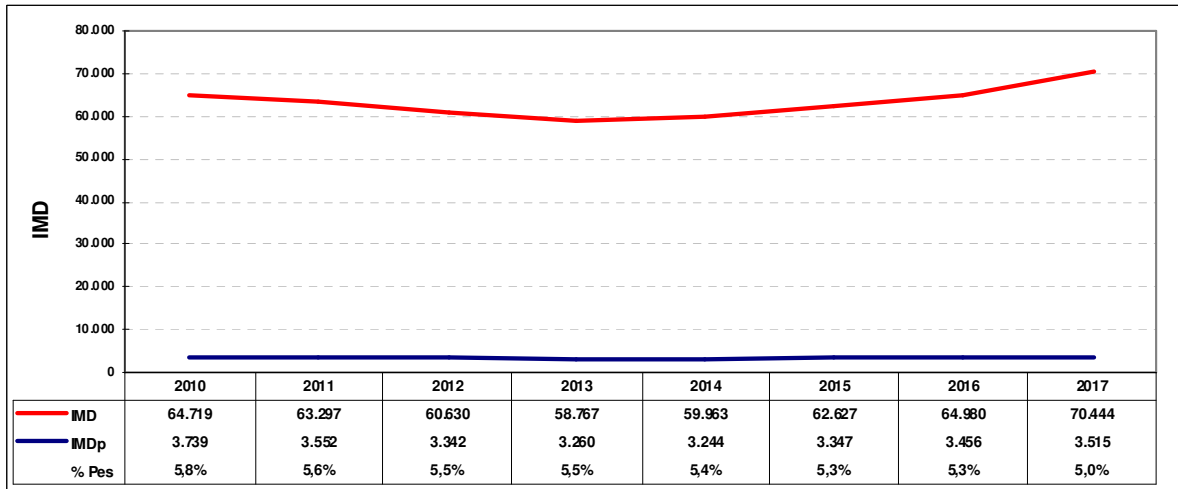
PK Est: 16+750

Calçada: Autovia

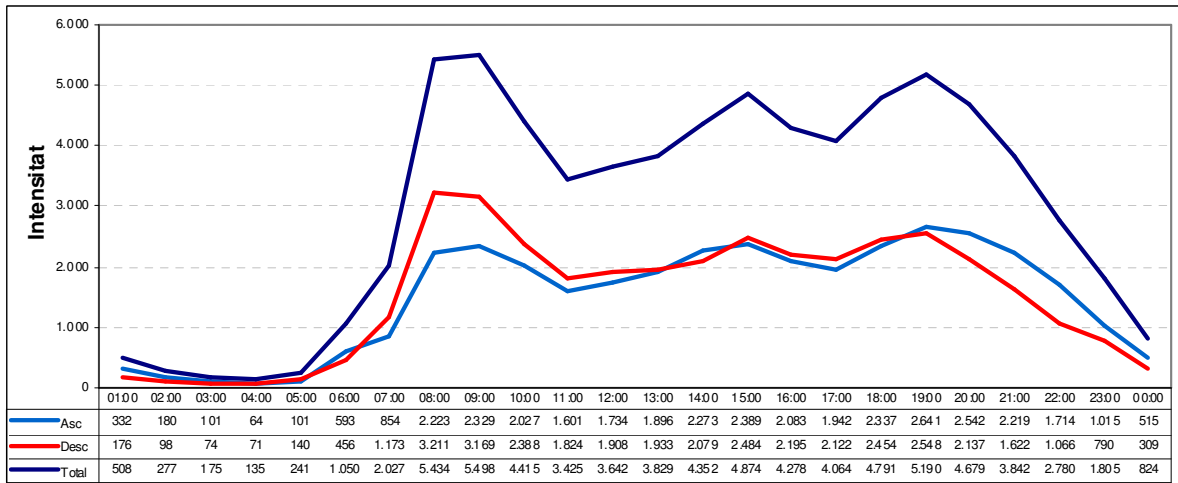
Estadístics del tram

IMD:	70.444
IMDp:	3.515
% Pesants:	5,0%
Nivell Servei:	-
en data:	-
Velocitat:	Lleug. Pes. Total
V ₅₀ :	- - 109
V ₈₅ :	- - 125
V ₉₉ :	- - 149

Evolució Interanual del Trànsit



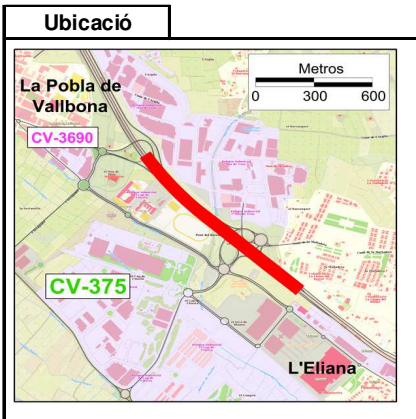
Distribució Horària Laborable



Mes	Dia Mitja Mensual			Laborable			Dissabte			Diumenge		
	Int. Total	Int. Pes.	% Pes.	Int. Total	Int. Pes.	% Pes.	Int. Total	Int. Pes.	% Pes.	Int. Total	Int. Pes.	% Pes.
Gener	63.043	3.522	5,6%	68.863	4.544	6,6%	53.041	1.255	2,4%	43.945	679	1,5%
Febrer	66.331	3.817	5,8%	72.260	4.930	6,8%	55.973	1.280	2,3%	47.042	786	1,7%
Març	66.774	4.040	6,1%	72.914	5.134	7,0%	53.380	1.295	2,4%	49.467	1.314	2,7%
Abril	69.027	4.094	5,9%	74.562	5.222	7,0%	57.247	1.377	2,4%	53.132	1.172	2,2%
Maig	70.022	4.041	5,8%	75.038	5.199	6,9%	60.792	1.421	2,3%	54.172	874	1,6%
Juny	71.001	3.718	5,2%	76.694	4.814	6,3%	60.125	1.273	2,1%	53.409	686	1,3%
Juliol	72.098	3.516	4,9%	77.695	4.534	5,8%	59.215	1.244	2,1%	56.998	699	1,2%
Agost	62.044	2.786	4,5%	66.158	3.482	5,3%	51.971	1.013	1,9%	51.543	1.082	2,1%
Setembre	68.524	3.336	4,9%	73.892	4.295	5,8%	56.899	1.170	2,1%	53.310	705	1,3%
Octubre	68.917	3.690	5,4%	74.335	4.738	6,4%	58.202	1.312	2,3%	52.538	833	1,6%
Novembre	69.438	3.807	5,5%	74.477	4.896	6,6%	60.971	1.360	2,2%	52.711	808	1,5%
Desembre	67.544	3.756	5,6%	73.980	4.840	6,5%	56.478	1.360	2,4%	46.431	731	1,6%



Campanya: 2017 **Carretera:** CV-35 **Tram:** 035035



Dades del tram

Tipologia: Permanent

Inici: Pol Ind La Pobla - L'Eliana

Final: La Pobla de Vallbona

Long: 1,1 Kms

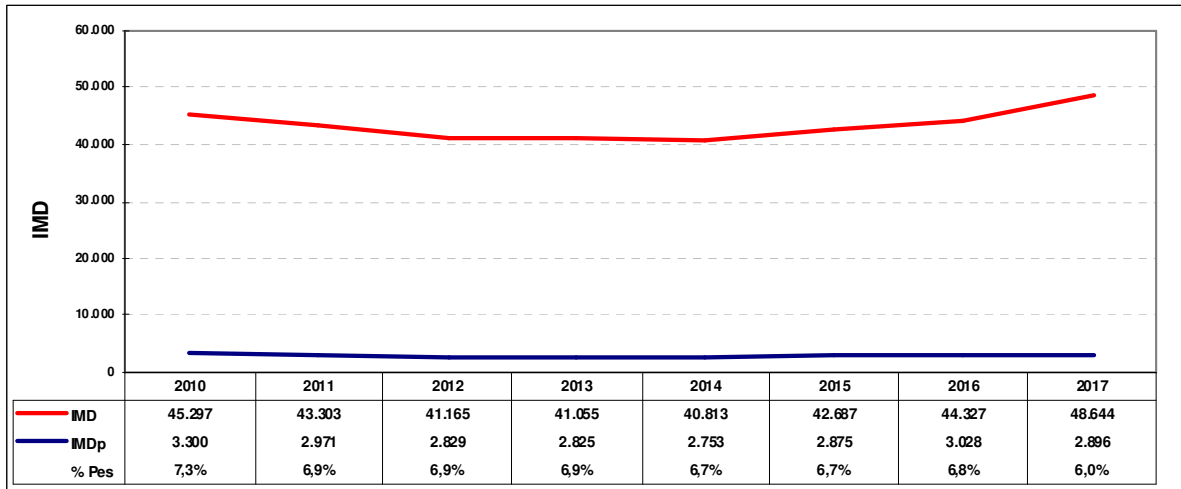
PK Est: 17+750

Calçada: Autovia

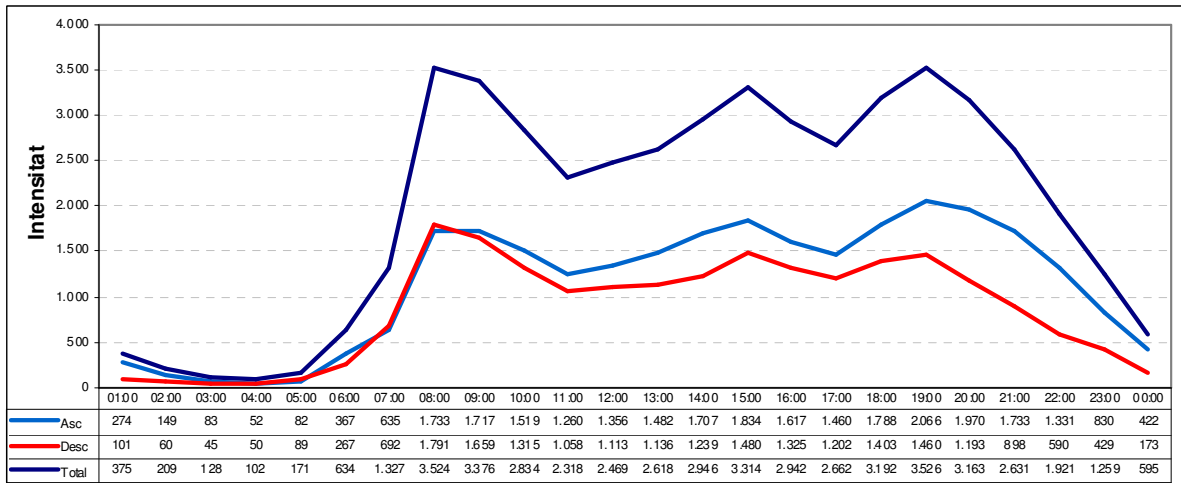
Estadístics del tram

IMD:	48.644
IMDp:	2.896
% Pesants:	6,0%
Nivell Servei:	-
en data:	-
Velocitat:	Lleug. Pes. Total
V ₅₀	- - 116
V ₈₅	- - 133
V ₉₉	- - 152

Evolució Interanual del Trànsit



Distribució Horària Laborable



Mes	Dia Mitja Mensual			Laborable			Dissabte			Diumenge		
	Int. Total	Int. Pes.	% Pes.	Int. Total	Int. Pes.	% Pes.	Int. Total	Int. Pes.	% Pes.	Int. Total	Int. Pes.	% Pes.
Gener	42.429	3.090	7,3%	45.491	3.908	8,6%	36.497	1.324	3,6%	33.049	770	2,3%
Febrer	44.938	3.340	7,4%	47.956	4.232	8,8%	38.931	1.335	3,4%	35.855	883	2,5%
Març	45.154	3.521	7,8%	48.374	4.394	9,1%	37.126	1.332	3,6%	37.078	1.345	3,6%
Abril	47.009	3.536	7,5%	49.476	4.421	8,9%	40.422	1.418	3,5%	41.261	1.231	3,0%
Maig	47.354	3.494	7,4%	49.526	4.398	8,9%	42.164	1.476	3,5%	41.687	991	2,4%
Juny	48.025	2.922	6,1%	50.794	3.771	7,4%	41.764	1.030	2,5%	40.443	565	1,4%
Juliol	49.693	2.772	5,6%	52.466	3.555	6,8%	41.823	1.036	2,5%	43.693	594	1,4%
Agost	44.065	2.204	5,0%	46.297	2.745	5,9%	37.701	829	2,2%	39.271	872	2,2%
Setembre	46.538	2.587	5,6%	48.877	3.308	6,8%	39.822	971	2,4%	41.562	602	1,4%
Octubre	46.884	2.880	6,1%	49.372	3.678	7,4%	40.715	1.086	2,7%	40.616	685	1,7%
Novembre	47.142	3.002	6,4%	49.255	3.831	7,8%	42.642	1.170	2,7%	41.081	686	1,7%
Desembre	44.908	2.922	6,5%	48.358	3.735	7,7%	38.465	1.152	3,0%	34.102	622	1,8%

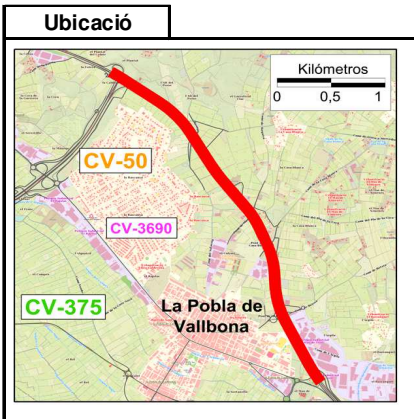


Campanya: 2017

Carretera: CV-35

Tram:

035037



Dades del tram

Tipologia: Permanent

Inici: La Pobla de Vallbona

Final: CV-50

Long: 3,78 Kms

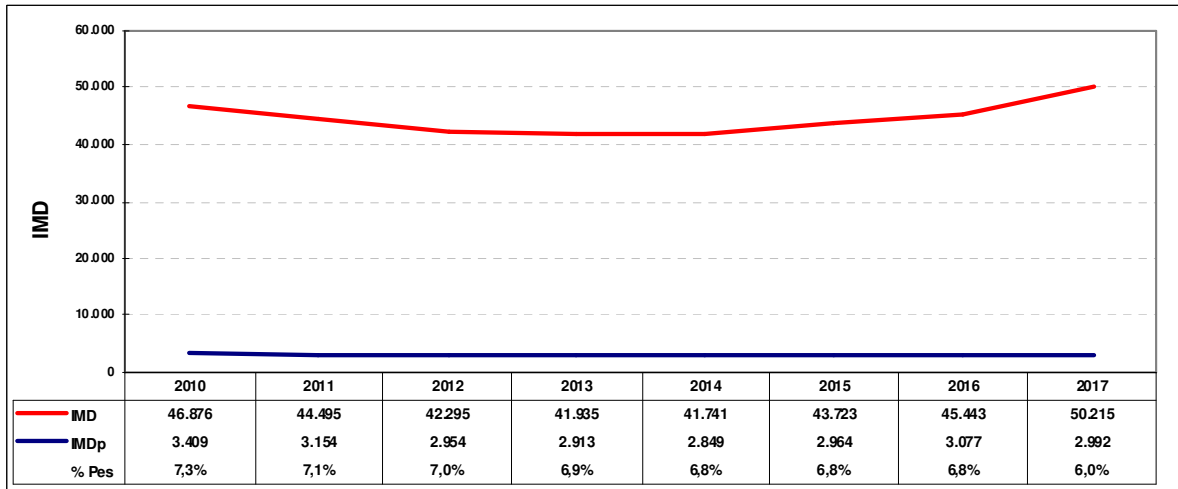
PK Est: 19+800

Calçada: Autovia

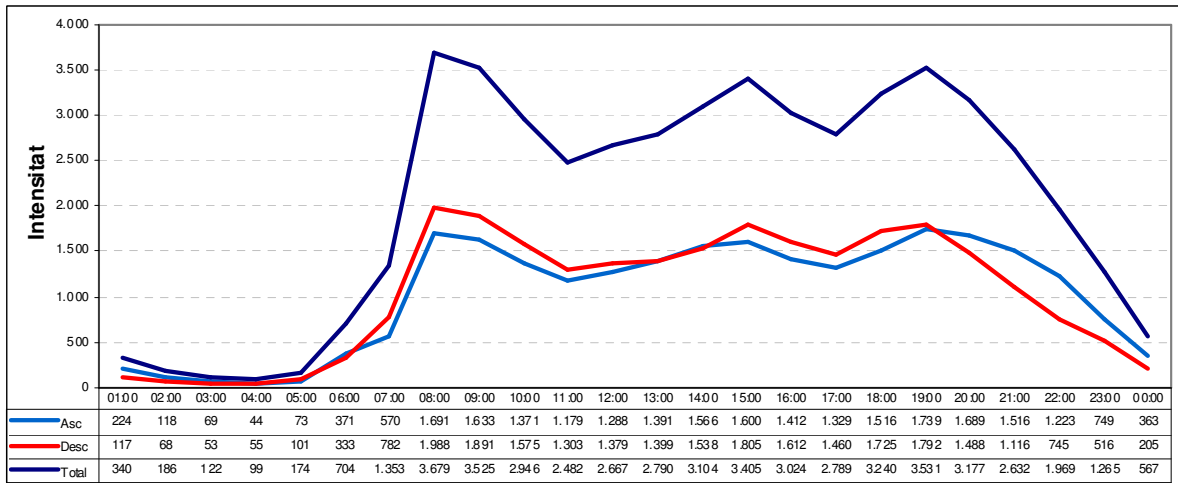
Estadístics del tram

IMD:	50.215
IMDp:	2.992
% Pesants:	6,0%
Nivell Servei:	-
en data:	-
Velocitat:	Lleug. Pes. Total
V ₅₀	- - 115
V ₈₅	- - 132
V ₉₉	- - 151

Evolució Interanual del Trànsit



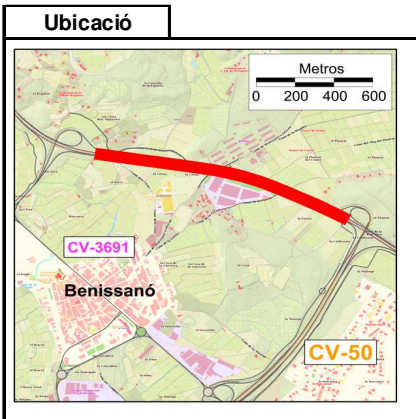
Distribució Horària Laborable



Mes	Dia Mitja Mensual			Laborable			Dissabte			Diumenge		
	Int. Total	Int. Pes.	% Pes.	Int. Total	Int. Pes.	% Pes.	Int. Total	Int. Pes.	% Pes.	Int. Total	Int. Pes.	% Pes.
Gener	43.713	3.155	7,2%	46.858	4.017	8,6%	39.128	1.284	3,3%	32.573	713	2,2%
Febrer	45.837	3.406	7,4%	48.982	4.348	8,9%	41.022	1.277	3,1%	34.926	826	2,4%
Març	46.117	3.591	7,8%	49.471	4.508	9,1%	38.971	1.290	3,3%	36.495	1.301	3,6%
Abril	48.341	3.615	7,5%	50.812	4.541	8,9%	42.819	1.390	3,2%	41.507	1.212	2,9%
Maig	48.477	3.570	7,4%	50.770	4.531	8,9%	44.465	1.409	3,2%	41.024	923	2,2%
Juny	49.498	3.043	6,1%	52.390	3.919	7,5%	44.422	1.102	2,5%	40.116	606	1,5%
Juliol	51.549	2.893	5,6%	54.389	3.710	6,8%	45.028	1.086	2,4%	43.871	613	1,4%
Agost	46.453	2.316	5,0%	48.816	2.880	5,9%	41.020	888	2,2%	40.069	925	2,3%
Setembre	48.008	2.700	5,6%	50.371	3.451	6,9%	42.632	1.012	2,4%	41.574	634	1,5%
Octubre	48.503	3.031	6,2%	50.995	3.868	7,6%	43.793	1.156	2,6%	40.754	717	1,8%
Novembre	48.819	3.128	6,4%	50.893	3.986	7,8%	46.136	1.223	2,7%	41.129	741	1,8%
Desembre	47.120	3.037	6,4%	50.585	3.879	7,7%	41.885	1.206	2,9%	35.031	658	1,9%



Campanya: 2017 **Carretera:** CV-35 **Tram:** 035040



Dades del tram

Tipologia: Permanent

Inici: CV-50

Final: Accés Est Liria

Long: 1,36 Kms

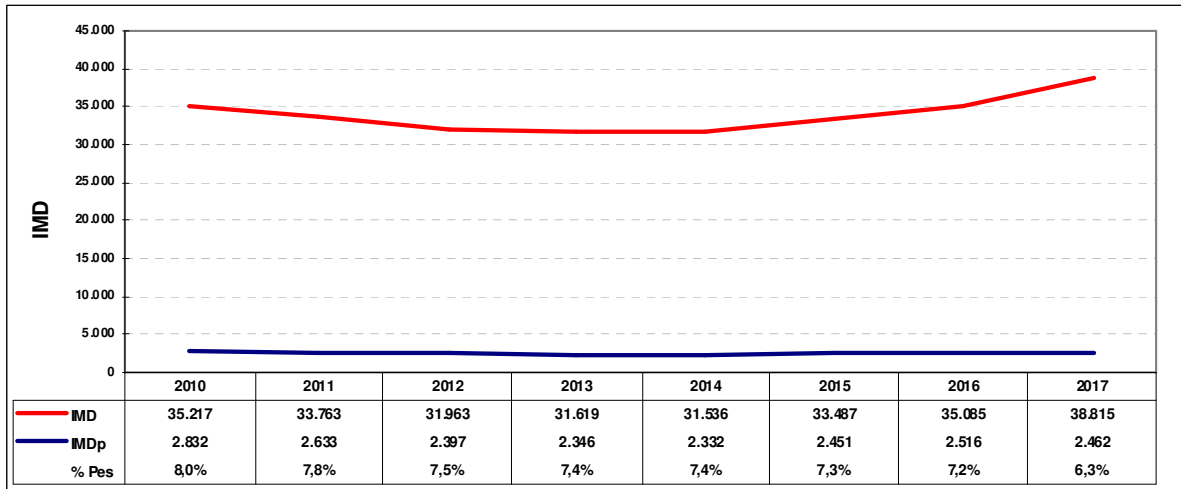
PK Est: 22+900

Calçada: Autovia

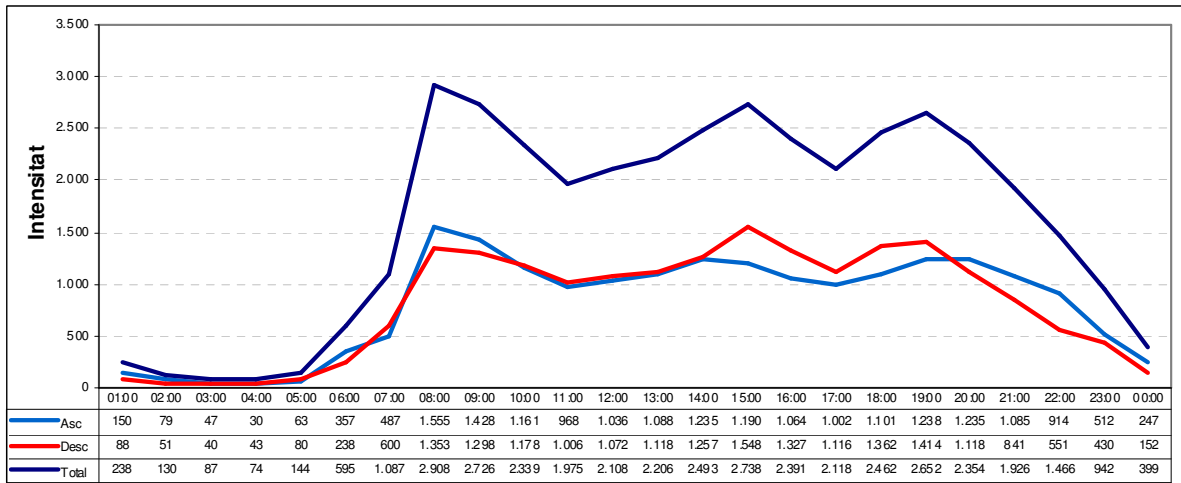
Estadístics del tram

IMD:	38.815
IMDp:	2.462
% Pesants:	6,3%
Nivell Servei:	-
en data:	-
Velocitat:	Lleug. Pes. Total
V ₅₀ :	- - 110
V ₈₅ :	- - 129
V ₉₉ :	- - 152

Evolució Interanual del Trànsit



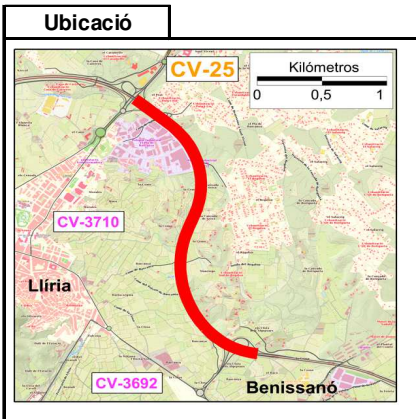
Distribució Horària Laborable



Mes	Dia Mitjà Mensual			Laborable			Dissabte			Diumenge		
	Int. Total	Int. Pes.	% Pes.	Int. Total	Int. Pes.	% Pes.	Int. Total	Int. Pes.	% Pes.	Int. Total	Int. Pes.	% Pes.
Gener	33.684	2.541	7,5%	36.333	3.240	8,9%	29.456	1.046	3,6%	24.667	542	2,2%
Febrer	35.430	2.741	7,7%	38.219	3.513	9,2%	30.705	1.023	3,3%	26.211	599	2,3%
Març	35.721	2.933	8,2%	38.591	3.704	9,6%	29.249	1.022	3,5%	27.842	993	3,6%
Abril	37.710	2.947	7,8%	39.572	3.713	9,4%	32.985	1.122	3,4%	33.127	943	2,8%
Maig	37.546	2.898	7,7%	39.558	3.702	9,4%	33.730	1.113	3,3%	31.303	665	2,1%
Juny	37.767	2.536	6,7%	40.245	3.283	8,2%	33.269	894	2,7%	29.874	443	1,5%
Juliol	39.279	2.396	6,1%	41.668	3.090	7,4%	33.740	853	2,5%	32.875	464	1,4%
Agost	35.789	1.914	5,3%	37.767	2.394	6,3%	31.084	699	2,2%	30.601	729	2,4%
Setembre	36.797	2.258	6,1%	38.661	2.899	7,5%	32.291	832	2,6%	31.980	475	1,5%
Octubre	37.486	2.562	6,8%	39.540	3.280	8,3%	33.113	964	2,9%	31.585	570	1,8%
Novembre	37.534	2.614	7,0%	39.458	3.346	8,5%	34.855	1.013	2,9%	30.595	559	1,8%
Desembre	36.034	2.534	7,0%	38.965	3.242	8,3%	31.446	1.003	3,2%	25.968	529	2,0%



Campanya: 2017 **Carretera:** CV-35 **Tram:** 035042



Dades del tram

Tipologia: Permanent

Inici: Accés Est Llíria

Final: CV-25

Long: 2,65 Kms

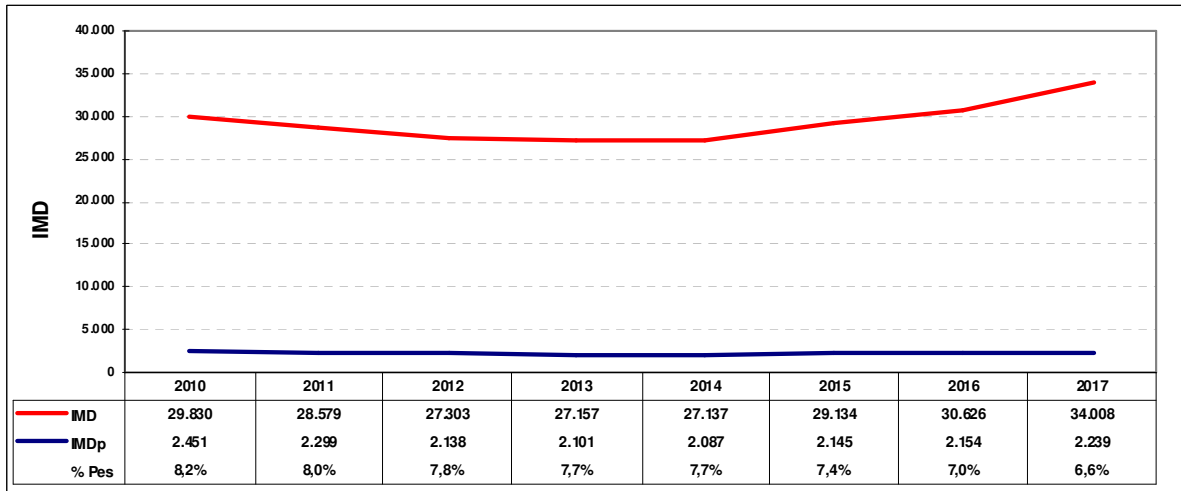
PK Est: 24+780

Calçada: Autovia

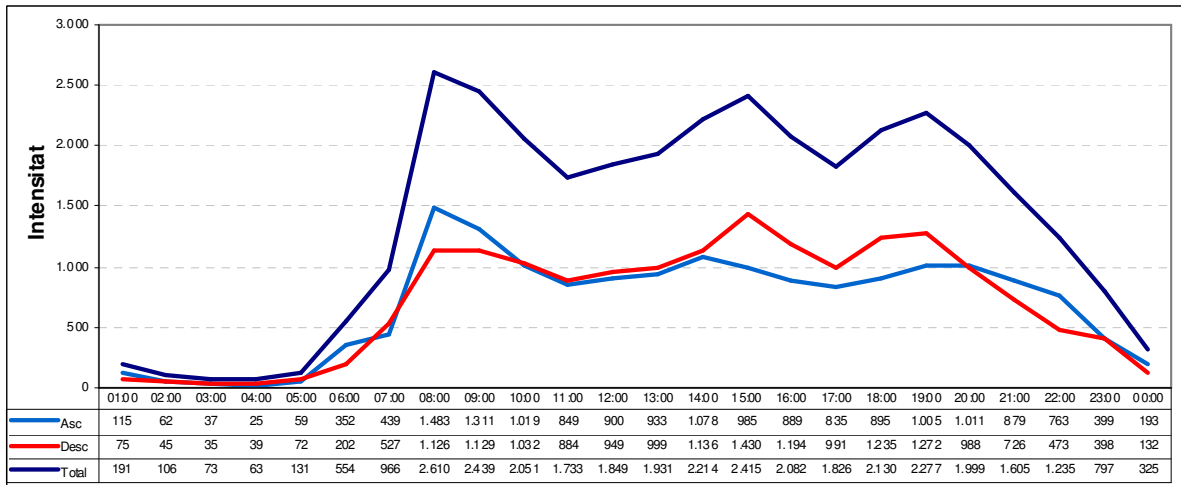
Estadístics del tram

IMD:	34.008
IMDp:	2.239
% Pesants:	6,6%
Nivell Servei:	-
en data:	-
Velocitat:	Lleug. Pes. Total
V ₅₀ :	- - 111
V ₈₅ :	- - 124
V ₉₉ :	- - 147

Evolució Interanual del Trànsit



Distribució Horària Laborable



Mes	Dia Mitja Mensual			Laborable			Dissabte			Diumenge		
	Int. Total	Int. Pes.	% Pes.	Int. Total	Int. Pes.	% Pes.	Int. Total	Int. Pes.	% Pes.	Int. Total	Int. Pes.	% Pes.
Gener	29.109	2.168	7,4%	31.315	2.800	8,9%	25.279	798	3,2%	21.909	374	1,7%
Febrer	30.731	2.352	7,7%	33.102	3.051	9,2%	26.338	791	3,0%	23.274	418	1,8%
Març	31.041	2.549	8,2%	33.516	3.246	9,7%	25.129	809	3,2%	24.576	803	3,3%
Abril	33.094	2.545	7,7%	34.473	3.238	9,4%	28.936	888	3,1%	30.356	738	2,4%
Maig	32.735	2.515	7,7%	34.368	3.249	9,5%	29.169	875	3,0%	28.133	484	1,7%
Juny	33.019	2.404	7,3%	35.110	3.127	8,9%	28.738	804	2,8%	26.849	393	1,5%
Juliol	34.748	2.255	6,5%	36.754	2.925	8,0%	29.725	755	2,5%	29.746	406	1,4%
Agost	31.916	1.783	5,6%	33.626	2.239	6,7%	27.573	626	2,3%	27.711	660	2,4%
Setembre	32.096	2.140	6,7%	33.538	2.755	8,2%	28.079	771	2,7%	28.908	428	1,5%
Octubre	32.511	2.448	7,5%	34.223	3.144	9,2%	28.429	893	3,1%	28.033	528	1,9%
Novembre	32.688	2.514	7,7%	34.286	3.224	9,4%	29.939	957	3,2%	27.447	521	1,9%
Desembre	31.028	2.435	7,8%	33.543	3.125	9,3%	26.731	938	3,5%	22.748	483	2,1%

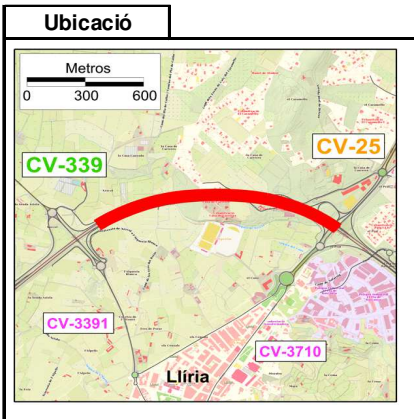


Campanya: 2017

Carretera: CV-35

Tram:

035044



Dades del tram

Tipologia: Permanent

Inici: CV-25

Final: CV-339

Long: 1,31 Kms

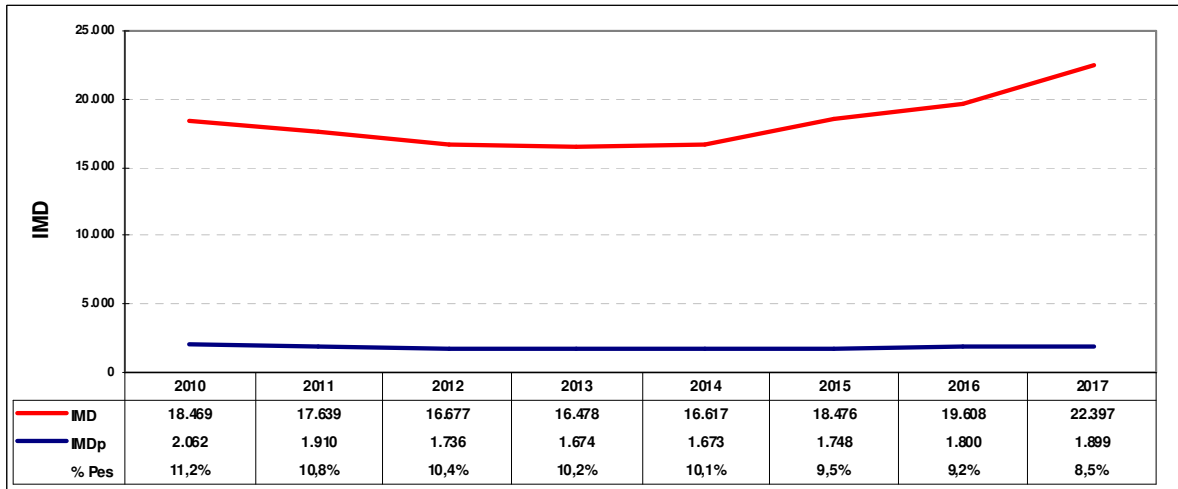
PK Est: 26+700

Calçada: Autovia

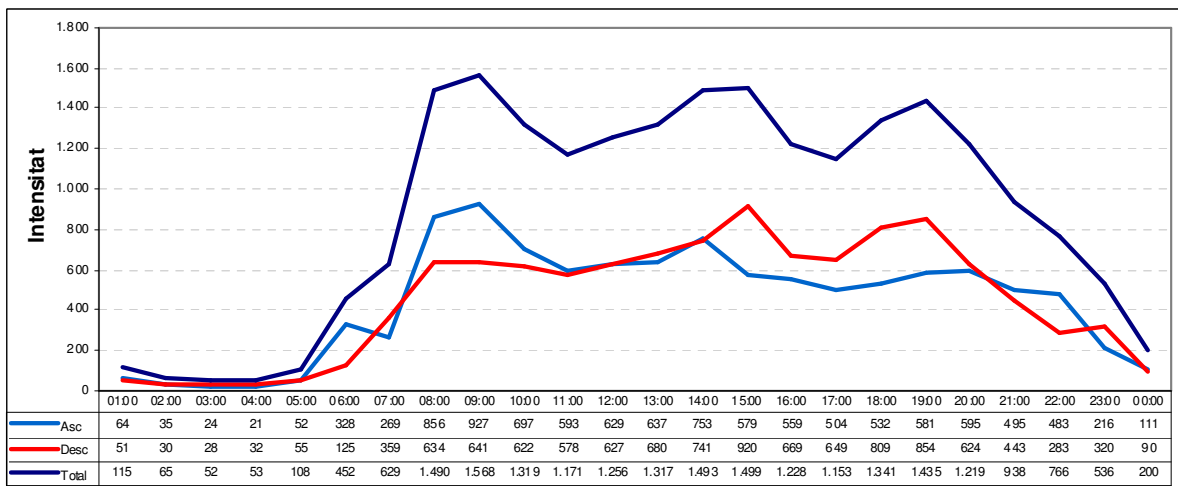
Estadístics del tram

IMD:	22.397
IMDp:	1.899
% Pesants:	8,5%
Nivell Servei:	-
en data:	-
Velocitat:	Lleug. Pes. Total
V ₅₀ :	- - 103
V ₈₅ :	- - 122
V ₉₉ :	- - 147

Evolució Interanual del Trànsit



Distribució Horària Laborable



Mes	Dia Mitjà Mensual			Laborable			Dissabte			Diumenge		
	Int. Total	Int. Pes.	% Pes.	Int. Total	Int. Pes.	% Pes.	Int. Total	Int. Pes.	% Pes.	Int. Total	Int. Pes.	% Pes.
Gener	18.765	1.849	9,9%	19.889	2.392	12,0%	16.768	683	4,1%	15.143	301	2,0%
Febrer	19.652	2.010	10,2%	20.829	2.611	12,5%	17.292	667	3,9%	16.127	348	2,2%
Març	19.745	2.155	10,9%	21.121	2.745	13,0%	16.073	663	4,1%	16.536	692	4,2%
Abril	21.435	2.175	10,1%	21.862	2.763	12,6%	19.151	742	3,9%	21.579	672	3,1%
Maig	20.767	2.124	10,2%	21.485	2.753	12,8%	18.647	711	3,8%	19.298	394	2,0%
Juny	20.928	2.015	9,6%	22.018	2.628	11,9%	18.303	650	3,5%	18.104	314	1,7%
Juliol	22.165	1.903	8,6%	23.064	2.480	10,8%	19.390	610	3,1%	20.451	311	1,5%
Agost	21.334	1.524	7,1%	22.273	1.927	8,7%	18.557	502	2,7%	19.411	532	2,7%
Setembre	20.214	1.807	8,9%	20.845	2.336	11,2%	17.832	628	3,5%	19.444	342	1,8%
Octubre	20.896	2.080	10,0%	21.629	2.679	12,4%	18.731	725	3,9%	19.398	438	2,3%
Novembre	21.276	2.132	10,0%	21.922	2.734	12,5%	19.914	830	4,2%	19.409	428	2,2%
Desembre	20.155	2.067	10,3%	21.587	2.654	12,3%	17.692	797	4,5%	15.457	401	2,6%

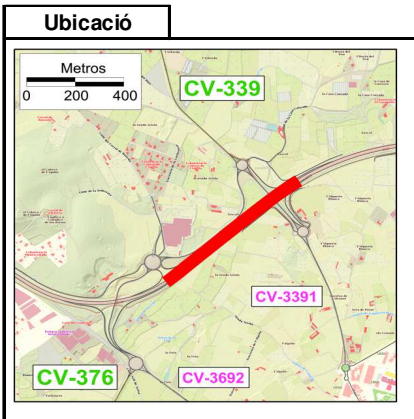


Campanya: 2017

Carretera: CV-35

Tram:

035045



Dades del tram

Tipologia: Permanent

Inici: CV-339

Final: Accés Oest Lliria

Long: 0,71 Kms

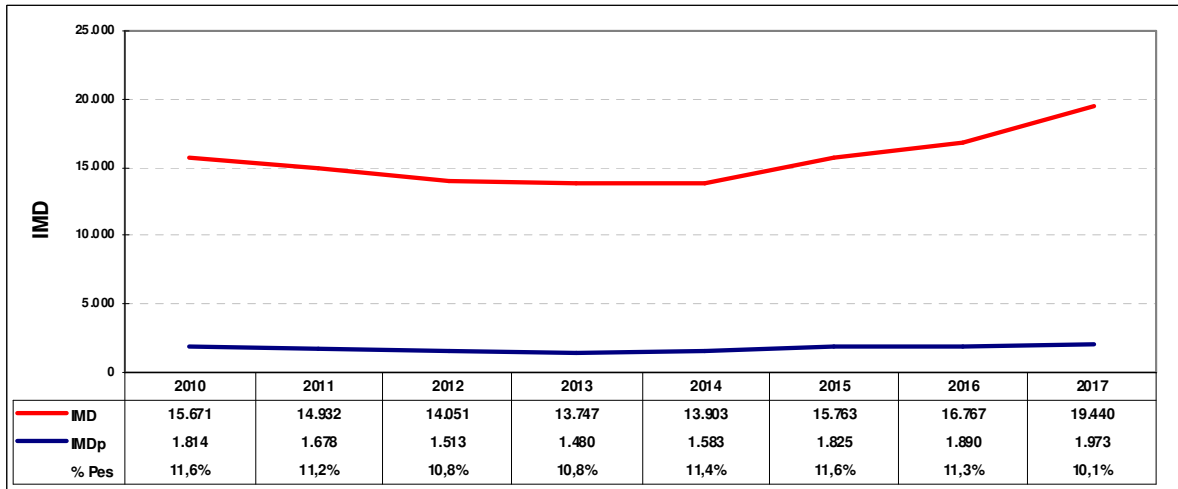
PK Est: 27+540

Calçada: Autovia

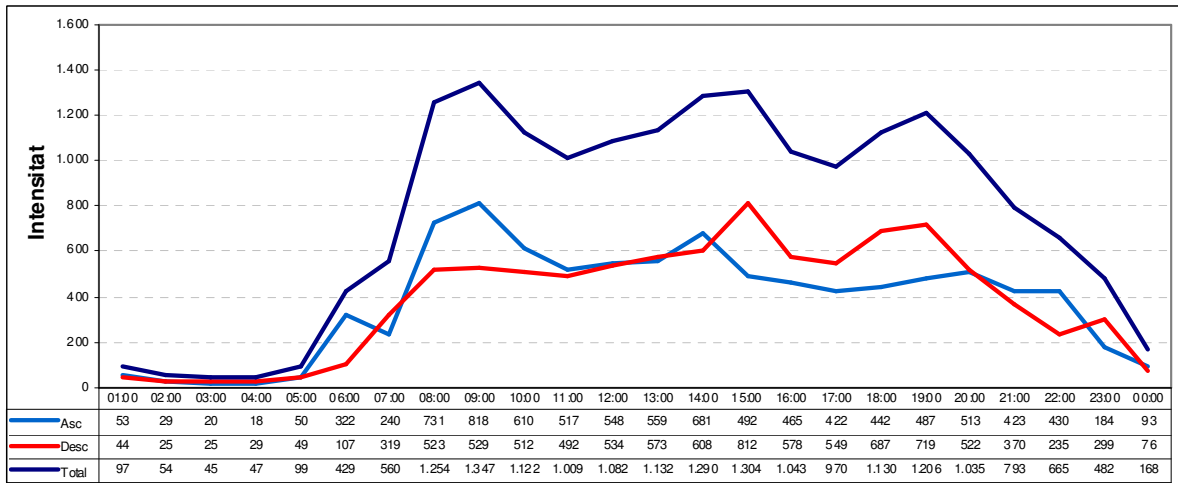
Estadístics del tram

IMD:	19.440
IMDp:	1.973
% Pesants:	10,1%
Nivell Servei:	-
en data:	-
Velocitat:	Lleug. Pes. Total
V ₅₀ :	- - 104
V ₈₅ :	- - 125
V ₉₉ :	- - 150

Evolució Interanual del Trànsit



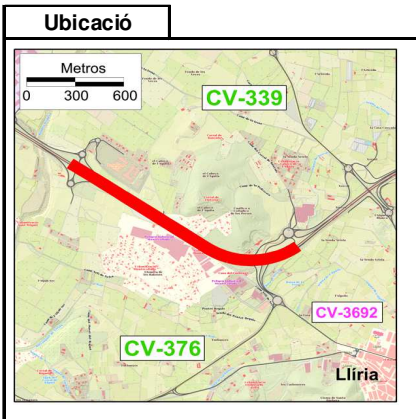
Distribució Horària Laborable



Mes	Dia Mitja Mensual			Laborable			Dissabte			Diumenge		
	Int. Total	Int. Pes.	% Pes.	Int. Total	Int. Pes.	% Pes.	Int. Total	Int. Pes.	% Pes.	Int. Total	Int. Pes.	% Pes.
Gener	15.871	1.896	11,9%	17.001	2.439	14,3%	13.737	705	5,1%	12.358	370	3,0%
Febrer	16.804	2.077	12,4%	17.903	2.675	14,9%	14.447	720	5,0%	13.667	445	3,3%
Març	16.657	2.222	13,2%	18.126	2.809	15,5%	13.422	749	5,6%	13.946	762	5,5%
Abril	18.339	2.274	12,4%	18.835	2.870	15,2%	16.040	827	5,2%	18.154	740	4,1%
Maig	17.759	2.219	12,5%	18.516	2.845	15,4%	15.495	799	5,2%	16.240	509	3,1%
Juny	17.779	2.119	11,9%	18.865	2.735	14,5%	15.226	743	4,9%	14.904	411	2,8%
Juliol	18.689	2.121	11,3%	19.658	2.728	13,9%	15.946	741	4,6%	16.590	465	2,8%
Agost	18.252	1.654	9,1%	19.137	2.067	10,8%	15.532	593	3,8%	16.550	652	3,9%
Setembre	17.420	1.883	10,8%	18.133	2.432	13,4%	14.915	646	4,3%	16.363	377	2,3%
Octubre	17.936	2.097	11,7%	18.677	2.700	14,5%	15.676	724	4,6%	16.488	454	2,8%
Novembre	18.164	2.127	11,7%	18.813	2.733	14,5%	16.486	774	4,7%	16.598	448	2,7%
Desembre	17.057	2.039	12,0%	18.327	2.628	14,3%	14.711	740	5,0%	13.048	393	3,0%



Campanya: 2017 **Carretera:** CV-35 **Tram:** 035046



Dades del tram

Tipologia: Permanent

Inici: Accés Oest Llíria

Final: Pol Industrial

Long: 1,61 Kms

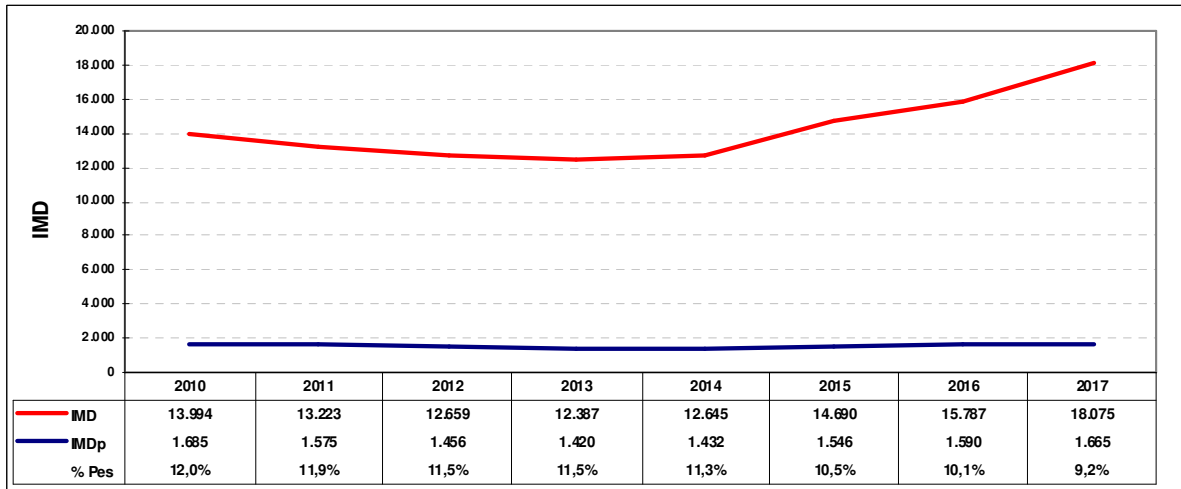
PK Est: 28+840

Calçada: Autovia

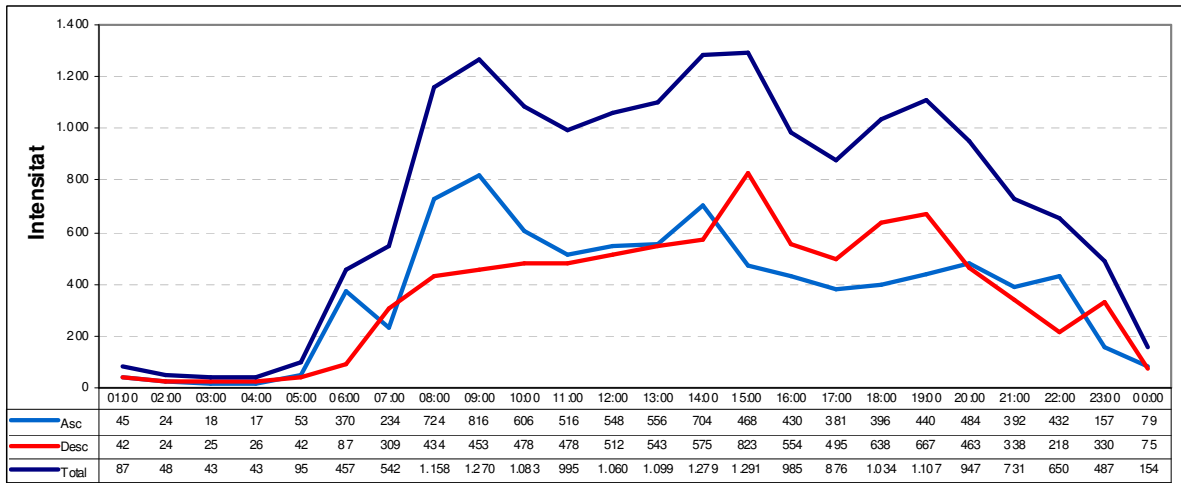
Estadístics del tram

IMD:	18.075
IMDp:	1.665
% Pesants:	9,2%
Nivell Servei:	-
en data:	-
Velocitat:	Lleug. Pes. Total
V ₅₀ :	- - 103
V ₈₅ :	- - 124
V ₉₉ :	- - 150

Evolució Interanual del Trànsit



Distribució Horària Laborable



Mes	Dia Mitja Mensual			Laborable			Dissabte			Diumenge		
	Int. Total	Int. Pes.	% Pes.	Int. Total	Int. Pes.	% Pes.	Int. Total	Int. Pes.	% Pes.	Int. Total	Int. Pes.	% Pes.
Gener	15.146	1.586	10,5%	16.482	2.060	12,5%	12.552	525	4,2%	11.057	275	2,5%
Febrer	15.939	1.785	11,2%	17.243	2.323	13,5%	13.174	560	4,3%	12.186	322	2,6%
Març	15.652	1.821	11,6%	16.919	2.314	13,7%	12.535	524	4,2%	12.435	653	5,3%
Abril	17.477	1.918	11,0%	18.230	2.452	13,4%	14.730	615	4,2%	16.461	553	3,4%
Maig	16.781	1.898	11,3%	17.824	2.465	13,8%	14.063	613	4,4%	14.286	348	2,4%
Juny	16.622	1.786	10,7%	17.984	2.336	13,0%	13.599	550	4,0%	12.840	273	2,1%
Juliol	17.397	1.704	9,8%	18.576	2.227	12,0%	14.302	519	3,6%	14.596	276	1,9%
Agost	16.749	1.356	8,1%	17.780	1.727	9,7%	13.817	415	3,0%	14.529	445	3,1%
Setembre	16.279	1.627	10,0%	17.237	2.116	12,3%	13.407	518	3,9%	14.362	292	2,0%
Octubre	17.021	1.830	10,8%	18.042	2.372	13,1%	14.207	587	4,1%	14.734	365	2,5%
Novembre	17.373	1.839	10,6%	18.292	2.375	13,0%	15.138	639	4,2%	15.015	358	2,4%
Desembre	16.295	1.756	10,8%	17.682	2.271	12,8%	13.735	606	4,4%	11.917	332	2,8%

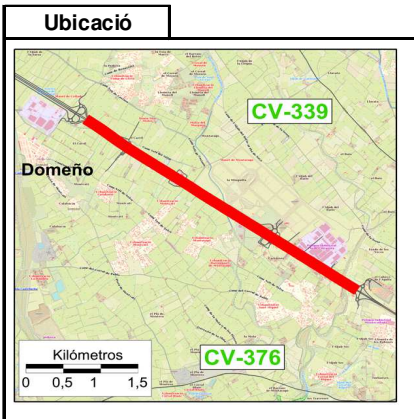


Campanya: 2017

Carretera: CV-35

Tram:

035048



Dades del tram

Tipologia: Permanent

Inici: Pol Industrial

Final: Domeño

Long: 4,38 Kms

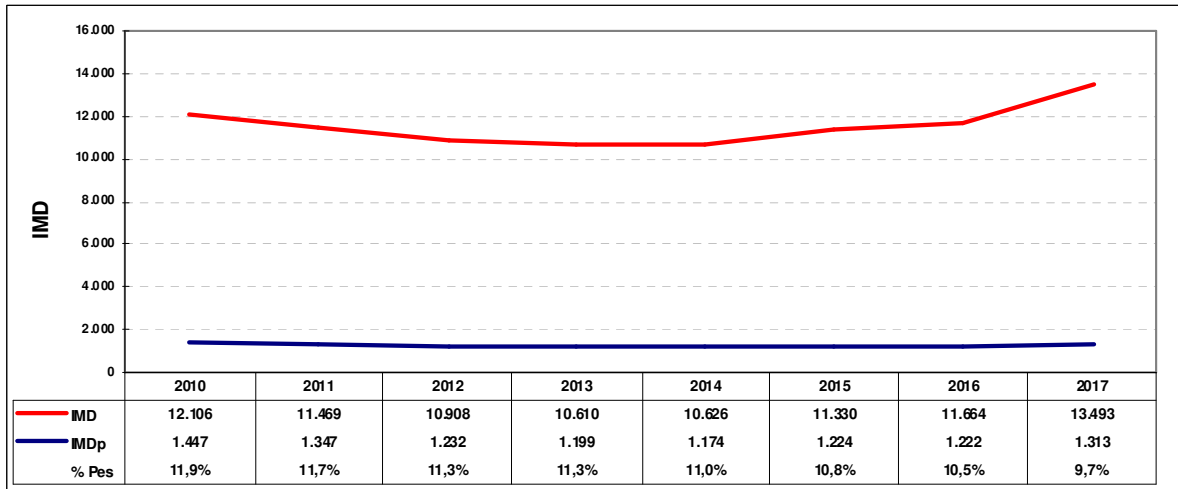
PK Est: 31+900

Calçada: Autovia

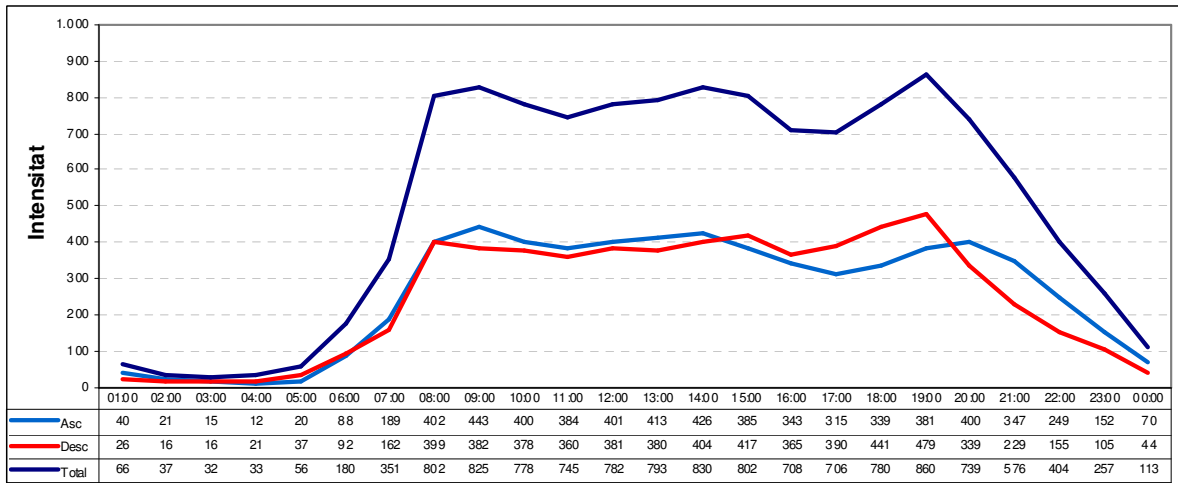
Estadístics del tram

IMD:	13.493
IMDp:	1.313
% Pesants:	9,7%
Nivell Servei:	-
en data:	-
Velocitat:	Lleug. Pes. Total
V ₅₀ :	- - 108
V ₈₅ :	- - 125
V ₉₉ :	- - 151

Evolució Interanual del Trànsit



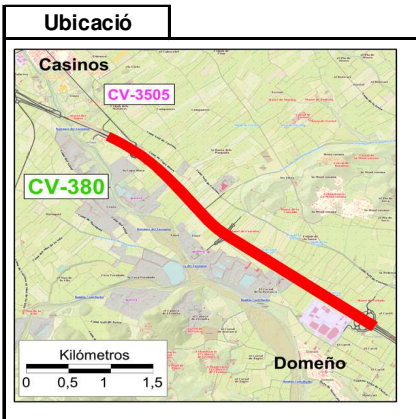
Distribució Horària Laborable



Mes	Dia Mitja Mensual			Laborable			Dissabte			Diumenge		
	Int. Total	Int. Pes.	% Pes.	Int. Total	Int. Pes.	% Pes.	Int. Total	Int. Pes.	% Pes.	Int. Total	Int. Pes.	% Pes.
Gener	10.828	1.204	11,1%	11.056	1.569	14,2%	10.755	382	3,5%	9.757	200	2,0%
Febrer	11.304	1.380	12,2%	11.498	1.807	15,7%	11.048	400	3,6%	10.588	226	2,1%
Març	11.441	1.504	13,1%	11.788	1.911	16,2%	10.420	445	4,3%	10.730	525	4,9%
Abril	12.826	1.529	11,9%	12.449	1.952	15,7%	12.689	487	3,8%	14.850	456	3,1%
Maig	12.146	1.502	12,4%	12.049	1.956	16,2%	12.014	476	4,0%	12.768	260	2,0%
Juny	12.024	1.422	11,8%	12.235	1.860	15,2%	11.604	438	3,8%	11.394	215	1,9%
Juliol	12.999	1.351	10,4%	13.071	1.761	13,5%	12.394	427	3,4%	13.248	221	1,7%
Agost	13.049	1.060	8,1%	13.281	1.351	10,2%	12.281	332	2,7%	12.657	331	2,6%
Setembre	12.006	1.286	10,7%	11.945	1.664	13,9%	11.546	448	3,9%	12.772	234	1,8%
Octubre	12.509	1.431	11,4%	12.399	1.849	14,9%	12.339	479	3,9%	13.232	297	2,2%
Novembre	12.662	1.442	11,4%	12.410	1.857	15,0%	13.139	526	4,0%	13.447	286	2,1%
Desembre	12.167	1.361	11,2%	12.554	1.758	14,0%	11.974	473	4,0%	10.430	265	2,5%



Campanya: 2017 **Carretera:** CV-35 **Tram:** **035050**



Dades del tram

Tipologia: Permanent

Inici: Domeño

Final: Accés Casinos Oest

Long: 4 Kms

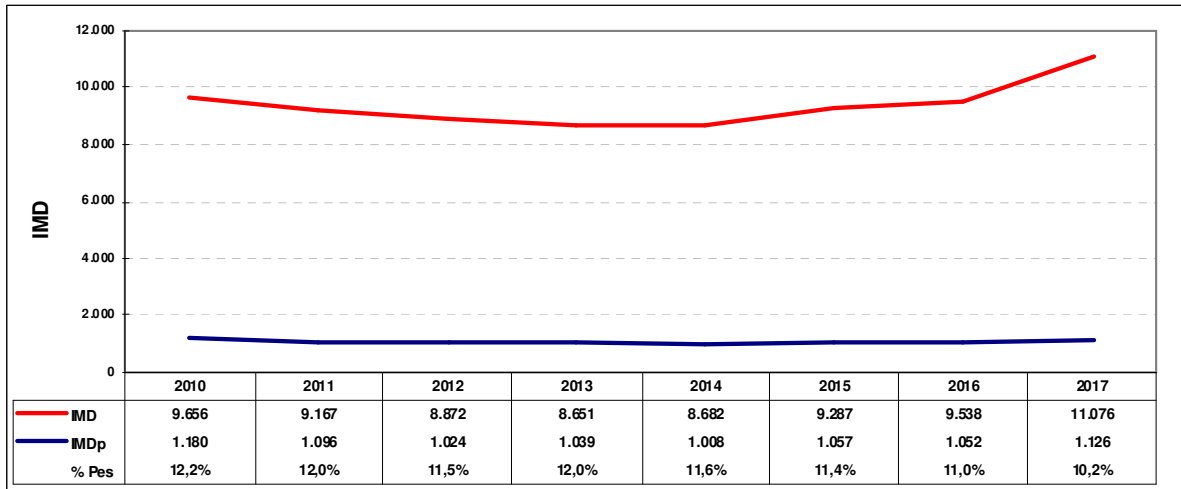
PK Est: 36+640

Calçada: Autovia

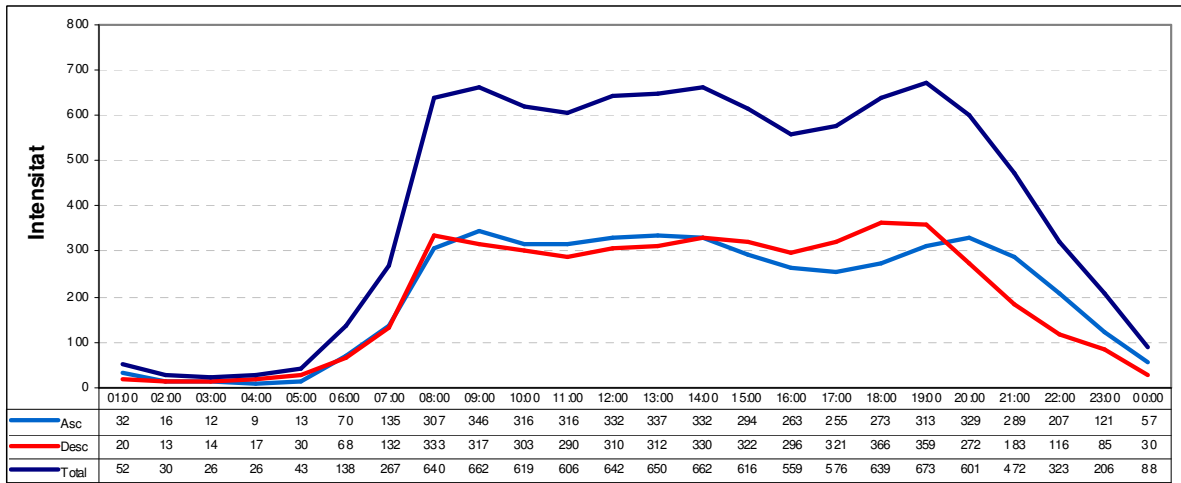
Estadístics del tram

IMD:	11.076
IMDp:	1.126
% Pesants:	10,2%
Nivell Servei:	-
en data:	-
Velocitat:	Lleug. Pes. Total
V ₅₀ :	- - 105
V ₈₅ :	- - 130
V ₉₉ :	- - 151

Evolució Interanual del Trànsit



Distribució Horària Laborable



Mes	Dia Mitja Mensual			Laborable			Dissabte			Diumenge		
	Int. Total	Int. Pes.	% Pes.	Int. Total	Int. Pes.	% Pes.	Int. Total	Int. Pes.	% Pes.	Int. Total	Int. Pes.	% Pes.
Gener	8.800	1.054	12,0%	8.773	1.368	15,6%	9.207	351	3,8%	8.532	189	2,2%
Febrer	9.200	1.183	12,9%	9.130	1.539	16,9%	9.454	365	3,9%	9.296	221	2,4%
Març	9.310	1.281	13,8%	9.437	1.618	17,1%	8.780	406	4,6%	9.205	473	5,1%
Abril	10.618	1.318	12,4%	10.037	1.667	16,6%	10.919	454	4,2%	13.220	439	3,3%
Maig	9.967	1.320	13,2%	9.690	1.701	17,6%	10.218	461	4,5%	11.098	273	2,5%
Juny	9.795	1.250	12,8%	9.844	1.626	16,5%	9.658	411	4,3%	9.689	214	2,2%
Juliol	10.609	1.178	11,1%	10.527	1.529	14,5%	10.309	385	3,7%	11.318	215	1,9%
Agost	10.804	903	8,4%	10.882	1.146	10,5%	10.319	305	3,0%	10.896	286	2,6%
Setembre	9.811	1.095	11,2%	9.552	1.411	14,8%	9.749	394	4,0%	11.168	219	2,0%
Octubre	10.149	1.217	12,0%	9.724	1.554	16,0%	10.613	466	4,4%	11.809	287	2,4%
Novembre	10.110	1.193	11,8%	9.548	1.521	15,9%	11.122	455	4,1%	11.910	293	2,5%
Desembre	9.532	1.109	11,6%	9.661	1.424	14,7%	9.757	423	4,3%	8.666	222	2,6%

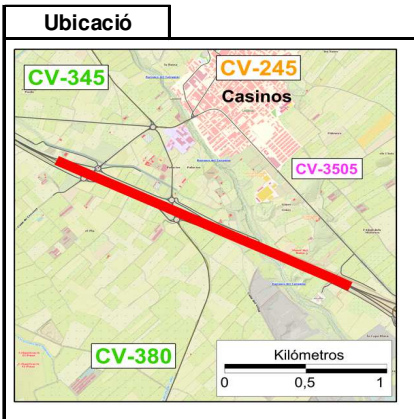


Campanya: 2017

Carretera: CV-35

Tram:

035052



Dades del tram

Tipologia: Permanent

Inici: Accés Casinos Oest

Final: Casinos CV-245

Long: 1,99 Kms

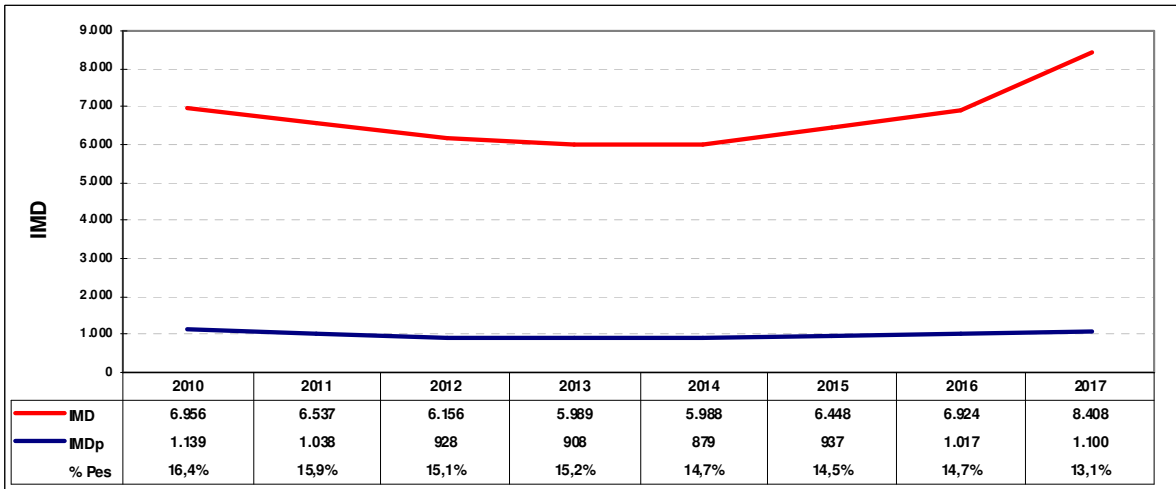
PK Est: 38+400

Calçada: Convencional

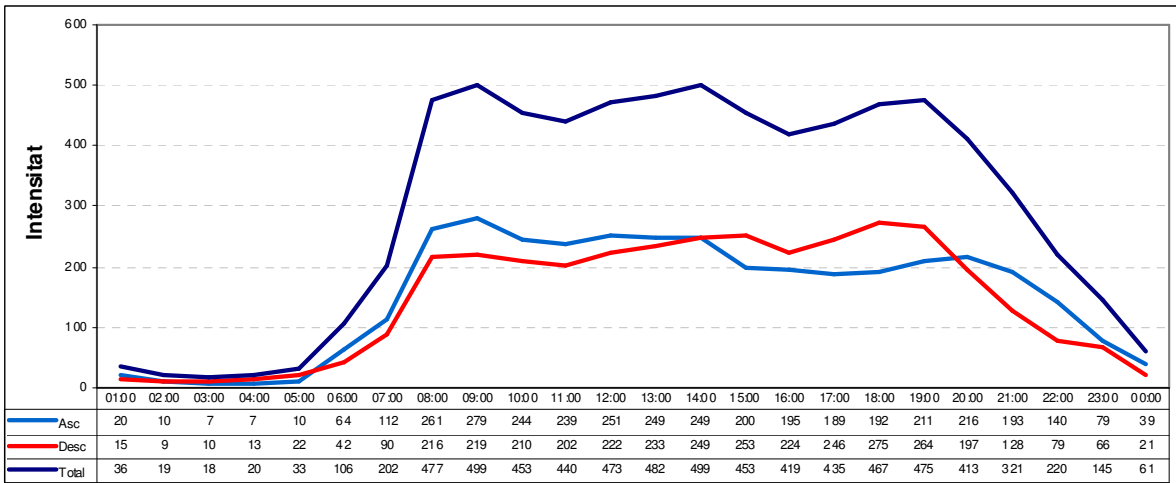
Estadístics del tram

IMD:	8.408
IMDp:	1.100
% Pesants:	13,1%
Nivell Servei:	-
en data:	-
Velocitat:	Lleug. Pes. Total
V ₅₀ :	- - 101
V ₈₅ :	- - 117
V ₉₉ :	- - 141

Evolució Interanual del Trànsit



Distribució Horària Laborable



Mes	Dia Mitjà Mensual			Laborable			Dissabte			Diumenge		
	Int. Total	Int. Pes.	% Pes.	Int. Total	Int. Pes.	% Pes.	Int. Total	Int. Pes.	% Pes.	Int. Total	Int. Pes.	% Pes.
Gener	6.252	1.030	16,5%	6.207	1.342	21,6%	6.464	327	5,1%	6.263	174	2,8%
Febrer	6.590	1.155	17,5%	6.495	1.509	23,2%	6.785	335	4,9%	6.872	204	3,0%
Març	6.711	1.250	18,6%	6.792	1.582	23,3%	6.159	384	6,2%	6.858	457	6,7%
Abril	7.916	1.292	16,3%	7.299	1.640	22,5%	8.231	428	5,2%	10.684	416	3,9%
Maig	7.326	1.293	17,7%	7.023	1.669	23,8%	7.456	444	5,9%	8.708	261	3,0%
Juny	7.224	1.242	17,2%	7.201	1.623	22,5%	7.037	388	5,5%	7.524	190	2,5%
Juliol	8.016	1.153	14,4%	7.883	1.500	19,0%	7.760	366	4,7%	8.936	200	2,2%
Agost	8.315	889	10,7%	8.348	1.134	13,6%	7.878	285	3,6%	8.591	270	3,1%
Setembre	7.199	1.075	14,9%	6.915	1.391	20,1%	7.090	371	5,2%	8.725	201	2,3%
Octubre	7.444	1.181	15,9%	6.998	1.518	21,7%	7.799	424	5,4%	9.319	257	2,8%
Novembre	7.185	1.149	16,0%	6.814	1.476	21,7%	7.575	411	5,4%	8.648	254	2,9%
Desembre	6.703	1.065	15,9%	6.811	1.373	20,2%	6.651	383	5,8%	6.214	203	3,3%

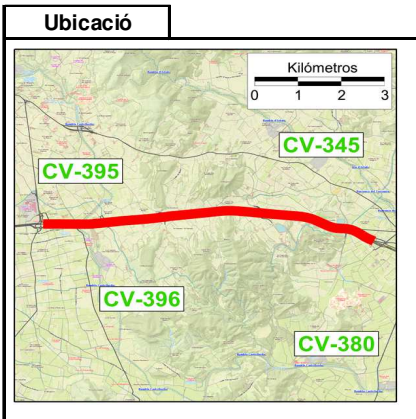


Campanya: 2017

Carretera: CV-35

Tram:

035055



Dades del tram

Tipologia: Permanent

Inici: Casinos CV-245

Final: CV-395

Long: 7,79 Kms

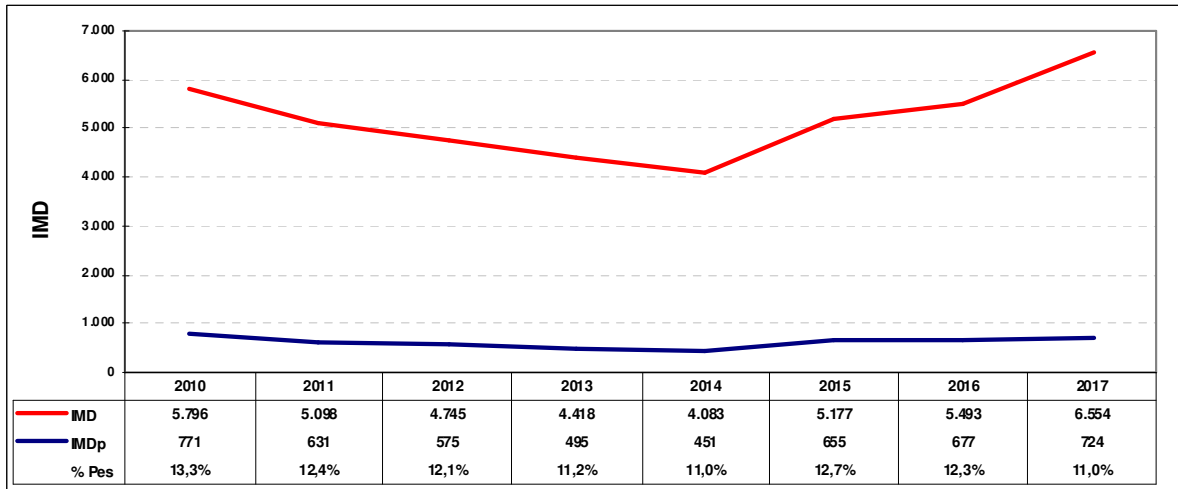
PK Est: 40+370

Calçada: Convencional

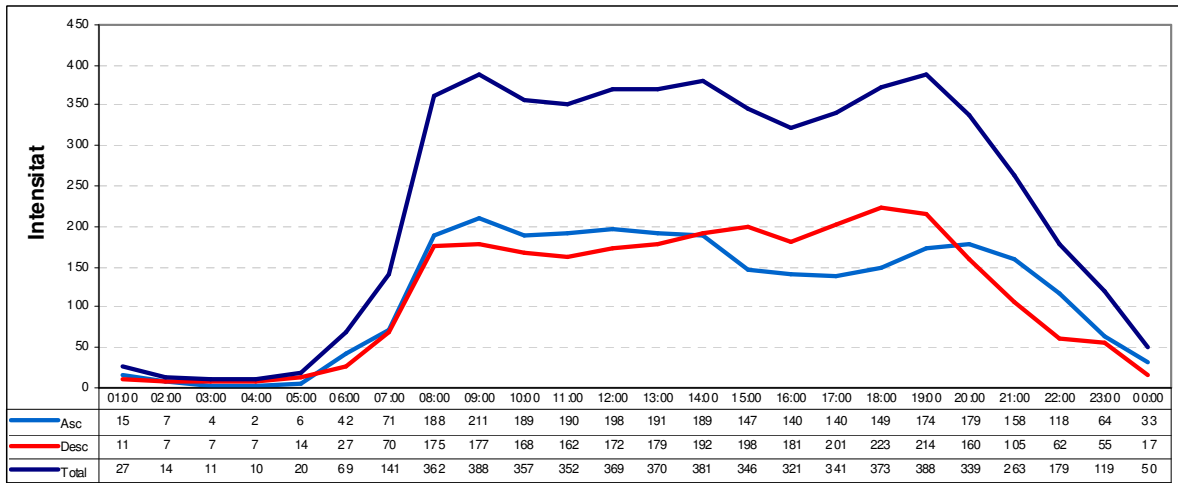
Estadístics del tram

IMD:	6.554
IMDp:	724
% Pesants:	11,0%
Nivell Servei:	-
en data:	-
Velocitat:	Lleug. Pes. Total
V ₅₀ :	- - 98
V ₈₅ :	- - 113
V ₉₉ :	- - 139

Evolució Interanual del Trànsit



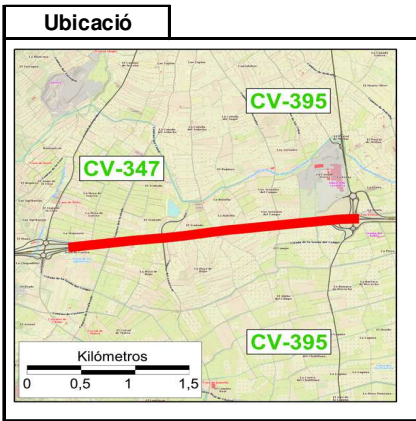
Distribució Horària Laborable



Mes	Dia Mitjà Mensual			Laborable			Dissabte			Diumenge		
	Int. Total	Int. Pes.	% Pes.	Int. Total	Int. Pes.	% Pes.	Int. Total	Int. Pes.	% Pes.	Int. Total	Int. Pes.	% Pes.
Gener	4.878	668	13,7%	4.728	859	18,2%	5.257	238	4,5%	5.251	143	2,7%
Febrer	5.082	749	14,7%	4.908	966	19,7%	5.405	242	4,5%	5.628	174	3,1%
Març	5.218	814	15,6%	5.154	1.010	19,6%	5.038	298	5,9%	5.722	349	6,1%
Abril	6.341	855	13,5%	5.596	1.065	19,0%	6.957	328	4,7%	9.452	335	3,5%
Maig	5.795	868	15,0%	5.389	1.103	20,5%	6.136	324	5,3%	7.486	238	3,2%
Juny	5.682	842	14,8%	5.552	1.087	19,6%	5.722	295	5,2%	6.289	165	2,6%
Juliol	6.437	777	12,1%	6.189	995	16,1%	6.432	282	4,4%	7.684	179	2,3%
Agost	6.919	595	8,6%	6.852	751	11,0%	6.700	207	3,1%	7.472	202	2,7%
Setembre	5.724	686	12,0%	5.339	879	16,5%	5.885	258	4,4%	7.489	146	1,9%
Octubre	5.887	750	12,7%	5.358	952	17,8%	6.511	304	4,7%	7.908	190	2,4%
Novembre	5.689	747	13,1%	5.242	947	18,1%	6.231	295	4,7%	7.384	199	2,7%
Desembre	5.271	676	12,8%	5.237	860	16,4%	5.469	281	5,1%	5.239	155	3,0%



Campanya: 2017 **Carretera:** CV-35 **Tram:** 035057



Dades del tram

Tipologia: Permanent

Inici: CV-395

Final: CV-347

Long: 2,7 Kms

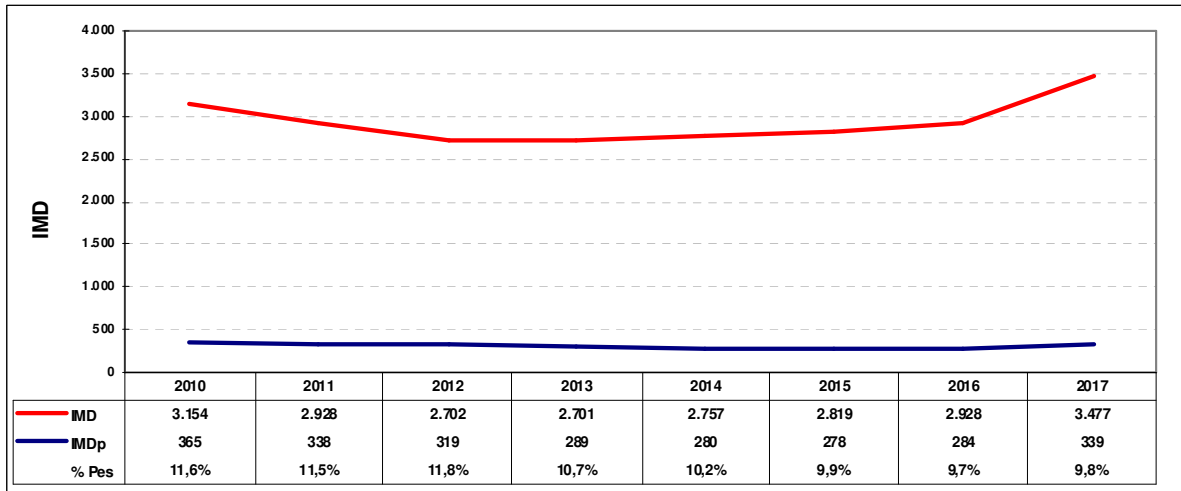
PK Est: 49+640

Calçada: Convencional

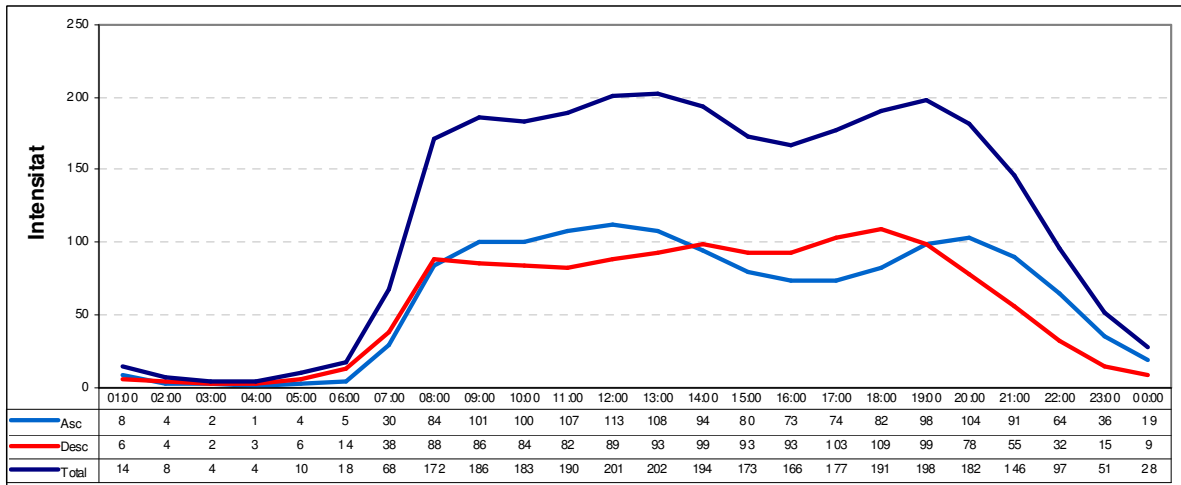
Estadístics del tram

IMD:	3.477
IMDp:	339
% Pesants:	9,8%
Nivell Servei:	-
en data:	-
Velocitat:	Lleug. Pes. Total
V ₅₀ :	- - 108
V ₈₅ :	- - 130
V ₉₉ :	- - 152

Evolució Interanual del Trànsit



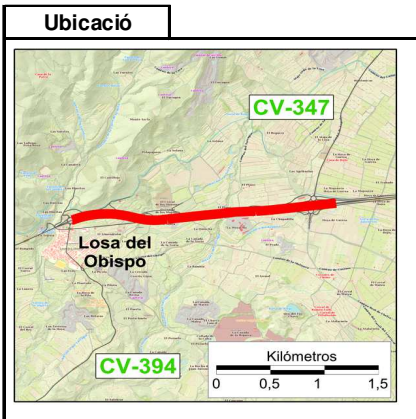
Distribució Horària Laborable



Mes	Dia Mitja Mensual			Laborable			Dissabte			Diumenge		
	Int. Total	Int. Pes.	% Pes.	Int. Total	Int. Pes.	% Pes.	Int. Total	Int. Pes.	% Pes.	Int. Total	Int. Pes.	% Pes.
Gener	2.504	301	12,0%	2.314	377	16,3%	2.886	150	5,2%	3.074	71	2,3%
Febrer	2.565	331	12,9%	2.366	409	17,3%	2.888	166	5,7%	3.233	103	3,2%
Març	2.706	390	14,4%	2.544	459	18,0%	2.868	221	7,7%	3.354	214	6,4%
Abril	3.430	396	11,5%	2.792	473	16,9%	4.108	213	5,2%	5.938	196	3,3%
Maig	3.039	402	13,2%	2.634	478	18,1%	3.536	236	6,7%	4.563	191	4,2%
Juny	2.965	392	13,2%	2.762	492	17,8%	3.194	177	5,5%	3.752	108	2,9%
Juliol	3.505	378	10,8%	3.198	467	14,6%	3.807	188	4,9%	4.740	126	2,7%
Agost	3.998	305	7,6%	3.847	369	9,6%	4.060	154	3,8%	4.693	139	3,0%
Setembre	3.042	313	10,3%	2.665	386	14,5%	3.343	146	4,4%	4.626	114	2,5%
Octubre	3.173	329	10,4%	2.679	400	14,9%	3.785	184	4,9%	5.028	115	2,3%
Novembre	3.052	357	11,7%	2.655	440	16,6%	3.576	183	5,1%	4.510	120	2,7%
Desembre	2.724	309	11,4%	2.596	380	14,6%	3.056	168	5,5%	3.032	98	3,2%



Campanya: 2017 **Carretera:** CV-35 **Tram:** 035060



Dades del tram

Tipologia: Permanent

Inici: CV-347

Final: CV-394

Long: 2,46 Kms

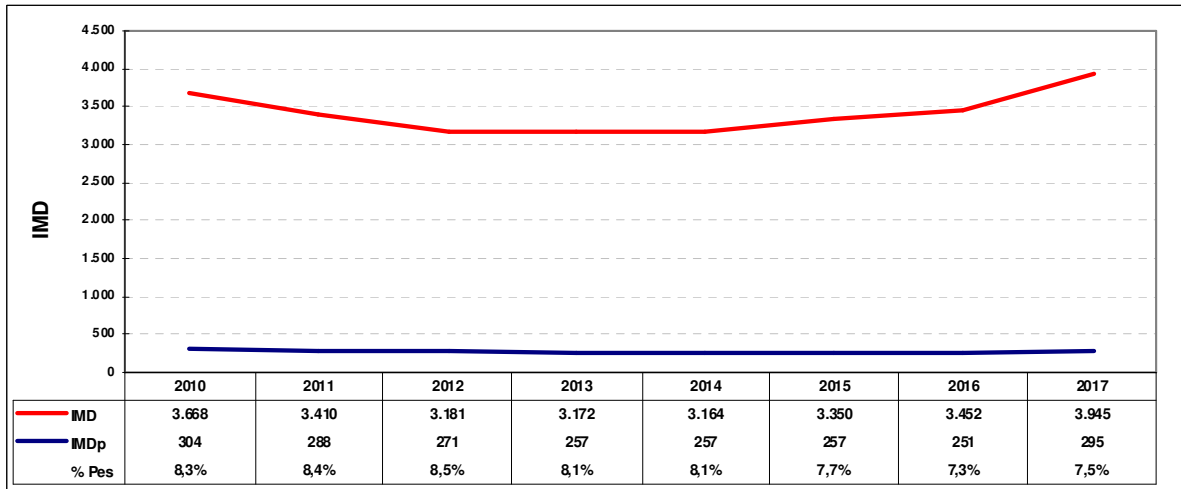
PK Est: 51+300

Calçada: Convencional

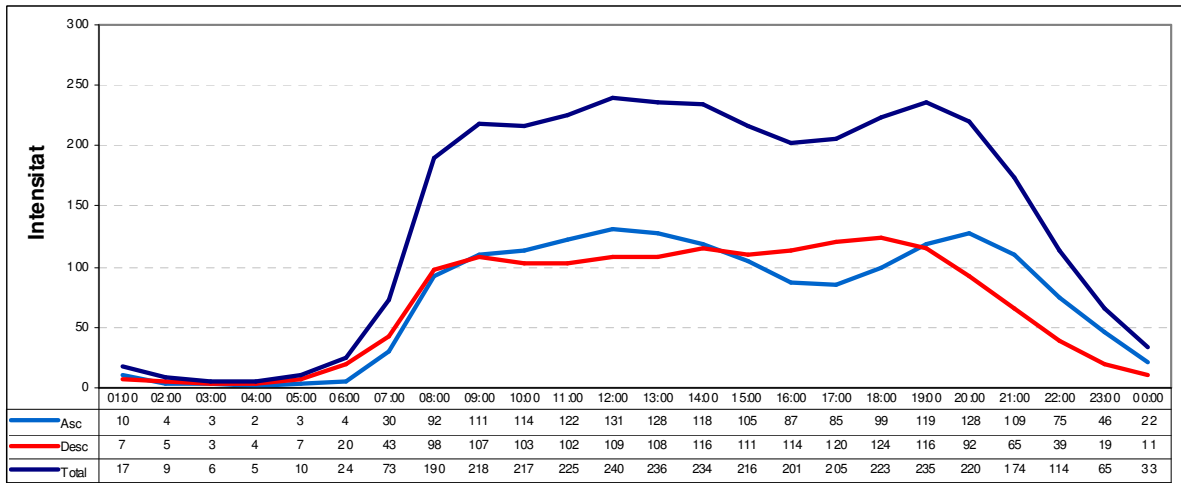
Estadístics del tram

IMD:	3.945
IMDp:	295
% Pesants:	7,5%
Nivell Servei:	-
en data:	-
Velocitat:	Lleug. Pes. Total
V ₅₀	- - 95
V ₈₅	- - 110
V ₉₉	- - 139

Evolució Interanual del Trànsit



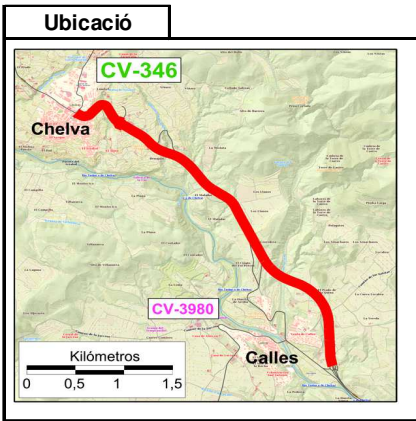
Distribució Horària Laborable



Mes	Dia Mitjà Mensual			Laborable			Dissabte			Diumenge		
	Int. Total	Int. Pes.	% Pes.	Int. Total	Int. Pes.	% Pes.	Int. Total	Int. Pes.	% Pes.	Int. Total	Int. Pes.	% Pes.
Gener	2.954	267	9,0%	2.793	335	12,0%	3.336	133	4,0%	3.380	63	1,9%
Febrer	3.049	295	9,7%	2.861	364	12,7%	3.454	153	4,4%	3.583	96	2,7%
Març	3.165	345	10,9%	3.039	406	13,4%	3.303	198	6,0%	3.656	189	5,2%
Abril	3.956	342	8,6%	3.320	408	12,3%	4.676	186	4,0%	6.417	165	2,6%
Maig	3.555	341	9,6%	3.165	402	12,7%	4.089	201	4,9%	4.970	174	3,5%
Juny	3.476	319	9,2%	3.276	396	12,1%	3.782	161	4,3%	4.170	92	2,2%
Juliol	4.087	319	7,8%	3.789	390	10,3%	4.439	171	3,9%	5.224	109	2,1%
Agost	4.637	262	5,7%	4.498	317	7,0%	4.741	136	2,9%	5.227	116	2,2%
Setembre	3.555	268	7,5%	3.203	327	10,2%	3.867	137	3,6%	5.004	101	2,0%
Octubre	3.695	290	7,8%	3.226	352	10,9%	4.300	167	3,9%	5.432	103	1,9%
Novembre	3.541	330	9,3%	3.182	403	12,7%	4.032	177	4,4%	4.849	121	2,5%
Desembre	3.238	289	8,9%	3.144	352	11,2%	3.557	168	4,7%	3.389	98	2,9%



Campanya: 2017 **Carretera:** CV-35 **Tram:** 035080



Dades del tram

Tipologia: Primària

Inici: Calles

Final: CV-346

Long: 4,32 Kms

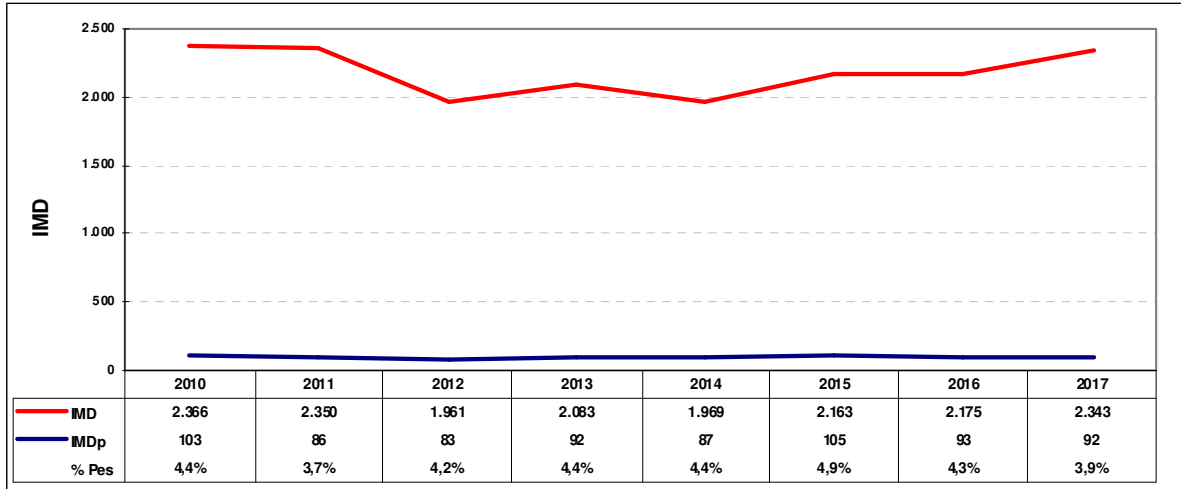
PK Est: 64+600

Calçada: Convencional

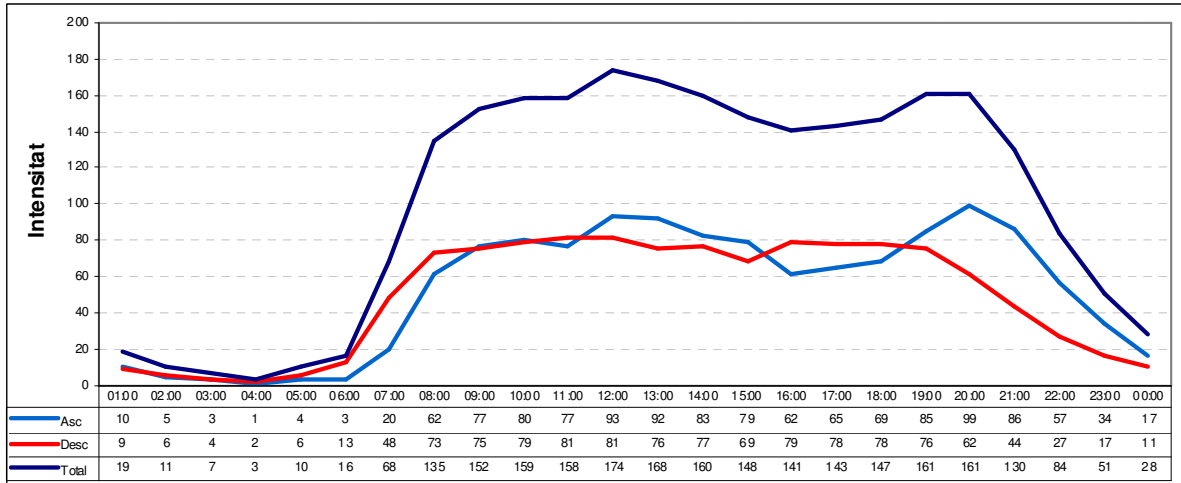
Estadístics del tram

IMD:	2.343
IMDp:	92
% Pesants:	3,9%
Nivell Servei:	A
en data:	20/08/2017
Velocitat:	Lleug. Pes. Total
V ₅₀ :	90 81 89
V ₈₅ :	106 92 106
V ₉₉ :	128 112 127

Evolució Interanual del Trànsit



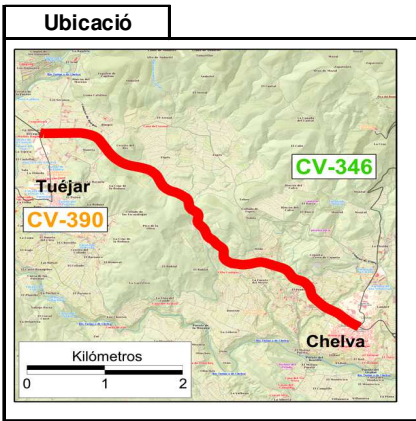
Distribució Horària Laborable



Mes	Dia Mitja Mensual			Laborable			Dissabte			Diumenge		
	Int. Total	Int. Pes.	% Pes.	Int. Total	Int. Pes.	% Pes.	Int. Total	Int. Pes.	% Pes.	Int. Total	Int. Pes.	% Pes.
Gener	-	-	-	-	-	-	-	-	-	-	-	-
Febrer	-	-	-	-	-	-	-	-	-	-	-	-
Març	-	-	-	-	-	-	-	-	-	-	-	-
Abril	-	-	-	-	-	-	-	-	-	-	-	-
Maig	-	-	-	-	-	-	-	-	-	-	-	-
Juny	-	-	-	-	-	-	-	-	-	-	-	-
Juliol	-	-	-	-	-	-	-	-	-	-	-	-
Agost	3.395	92	2,7%	3.293	109	3,3%	3.384	69	2,0%	3.913	34	0,9%
Setembre	-	-	-	-	-	-	-	-	-	-	-	-
Octubre	2.251	112	5,0%	1.990	118	5,9%	2.585	98	3,8%	3.223	92	2,9%
Novembre	-	-	-	-	-	-	-	-	-	-	-	-
Desembre	2.052	89	4,3%	2.015	104	5,2%	2.191	57	2,6%	2.098	46	2,2%



Campanya: 2017 **Carretera:** CV-35 **Tram:** 035090



Dades del tram

Tipologia: Cob. Portàtil

Inici: CV-346

Final: CV-390

Long: 5,36 Kms

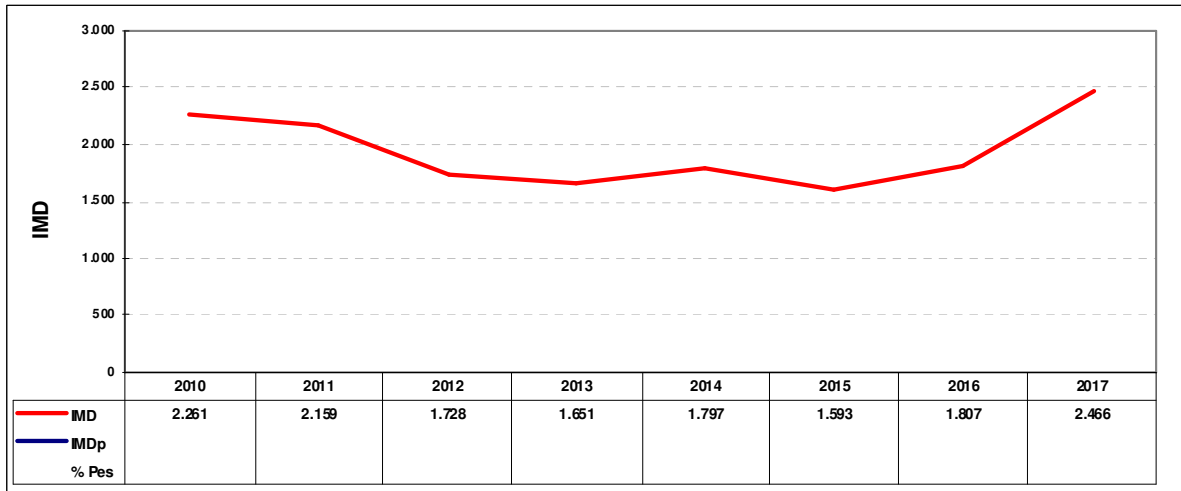
PK Est: 70+000

Calçada: Convencional

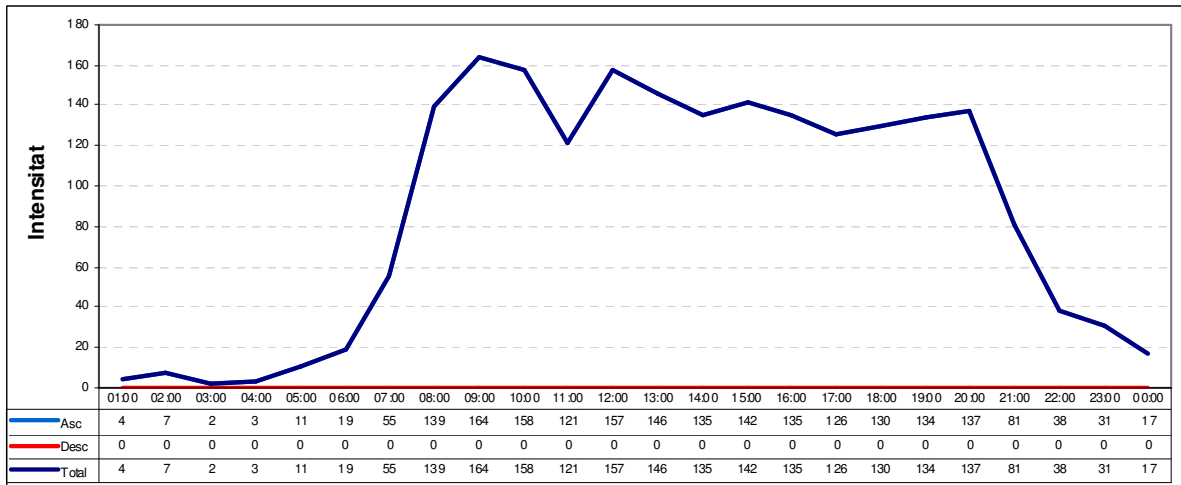
Estadístics del tram

IMD:	2.466
IMDp:	-
% Pesants:	-
Nivell Servei:	A
en data:	22/02/2017
Velocitat:	Lleug. Pes. Total
V ₅₀	- - -
V ₈₅	- - -
V ₉₉	- - -

Evolució Interanual del Trànsit



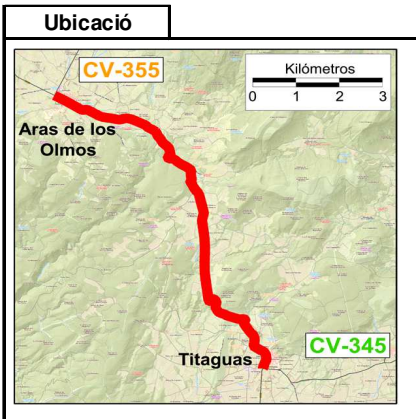
Distribució Horària Laborable



Mes	Dia Mitja Mensual			Laborable			Dissabte			Diumenge		
	Int. Total	Int. Pes.	% Pes.	Int. Total	Int. Pes.	% Pes.	Int. Total	Int. Pes.	% Pes.	Int. Total	Int. Pes.	% Pes.
Gener	-	-	-	-	-	-	-	-	-	-	-	-
Febrer	-	-	-	2.259	-	-	-	-	-	-	-	-
Març	-	-	-	-	-	-	-	-	-	-	-	-
Abril	-	-	-	-	-	-	-	-	-	-	-	-
Maig	-	-	-	-	-	-	-	-	-	-	-	-
Juny	-	-	-	-	-	-	-	-	-	-	-	-
Juliol	-	-	-	-	-	-	-	-	-	-	-	-
Agost	-	-	-	-	-	-	-	-	-	-	-	-
Setembre	-	-	-	1.908	-	-	-	-	-	-	-	-
Octubre	-	-	-	-	-	-	-	-	-	-	-	-
Novembre	-	-	-	-	-	-	-	-	-	-	-	-
Desembre	-	-	-	-	-	-	-	-	-	-	-	-



Campanya: 2017 **Carretera:** CV-35 **Tram:** 035110



Dades del tram

Tipologia: Cob. Portàtil

Inici: CV-345

Final: CV-355

Long: 9,98 Kms

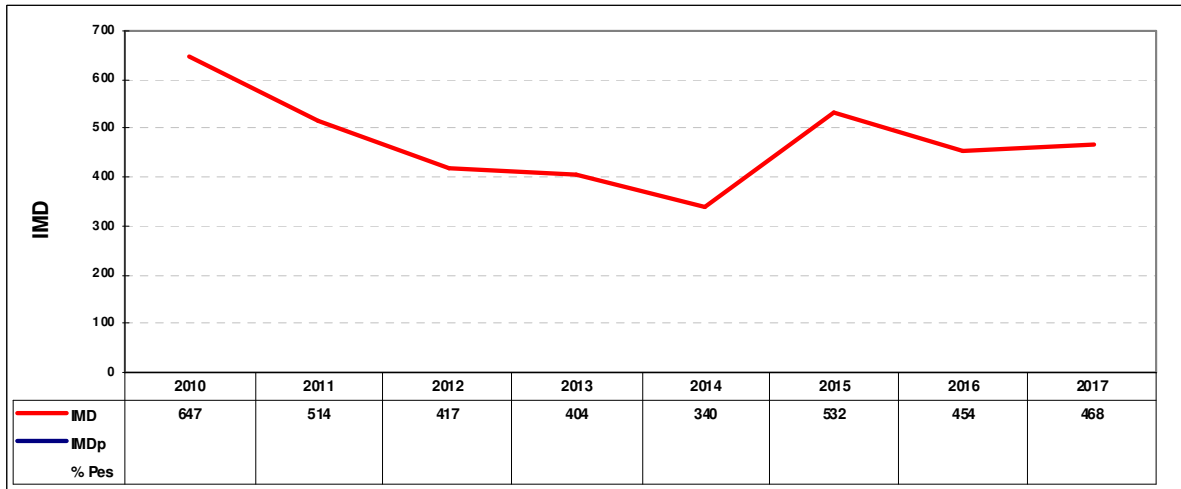
PK Est: 91+000

Calçada: Convencional

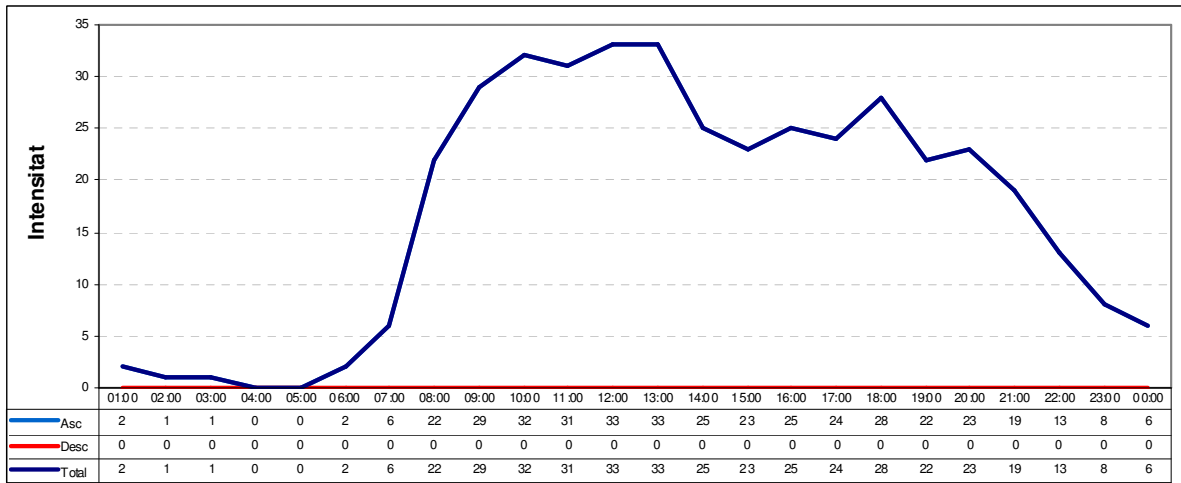
Estadístics del tram

IMD:	468
IMDp:	-
% Pesants:	-
Nivell Servei:	A
en data:	26/06/2017
Velocitat:	Lleug. Pes. Total
V ₅₀	- - -
V ₈₅	- - -
V ₉₉	- - -

Evolució Interanual del Trànsit



Distribució Horària Laborable



Mes	Dia Mitja Mensual			Laborable			Dissabte			Diumenge		
	Int. Total	Int. Pes.	% Pes.	Int. Total	Int. Pes.	% Pes.	Int. Total	Int. Pes.	% Pes.	Int. Total	Int. Pes.	% Pes.
Gener	-	-	-	-	-	-	-	-	-	-	-	-
Febrer	-	-	-	370	-	-	-	-	-	-	-	-
Març	-	-	-	-	-	-	-	-	-	-	-	-
Abril	-	-	-	-	-	-	-	-	-	-	-	-
Maig	-	-	-	-	-	-	-	-	-	-	-	-
Juny	-	-	-	443	-	-	-	-	-	-	-	-
Juliol	-	-	-	-	-	-	-	-	-	-	-	-
Agost	-	-	-	-	-	-	-	-	-	-	-	-
Setembre	-	-	-	408	-	-	-	-	-	-	-	-
Octubre	-	-	-	-	-	-	-	-	-	-	-	-
Novembre	-	-	-	-	-	-	-	-	-	-	-	-
Desembre	-	-	-	-	-	-	-	-	-	-	-	-



Campanya: 2017 **Carretera:** CV-35 **Tram:** 035120



Dades del tram

Tipologia: Cob. Portàtil

Inici: CV-355

Final: L.P. Conca

Long: 9,68 Kms

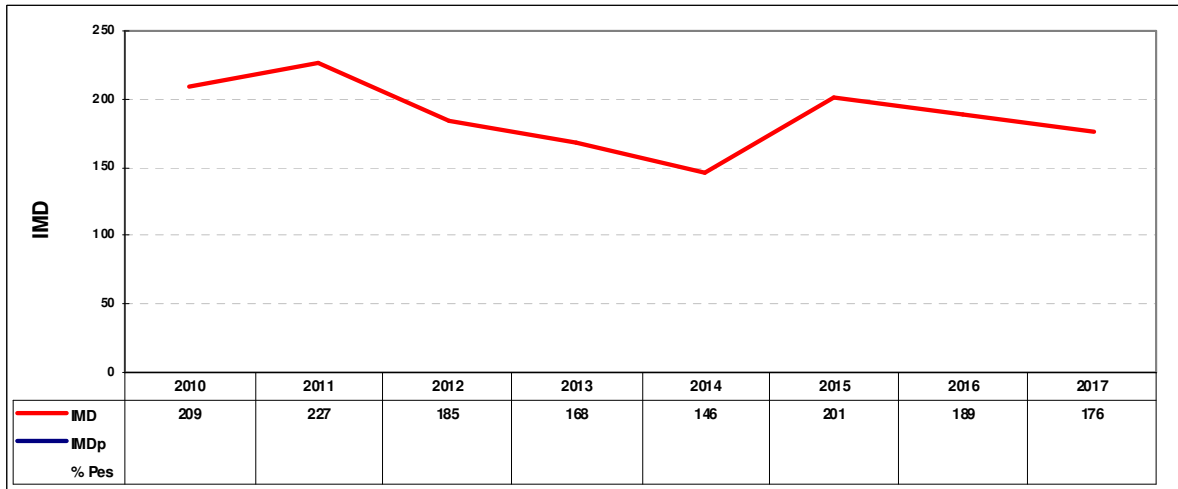
PK Est: 100+000

Calçada: Convencional

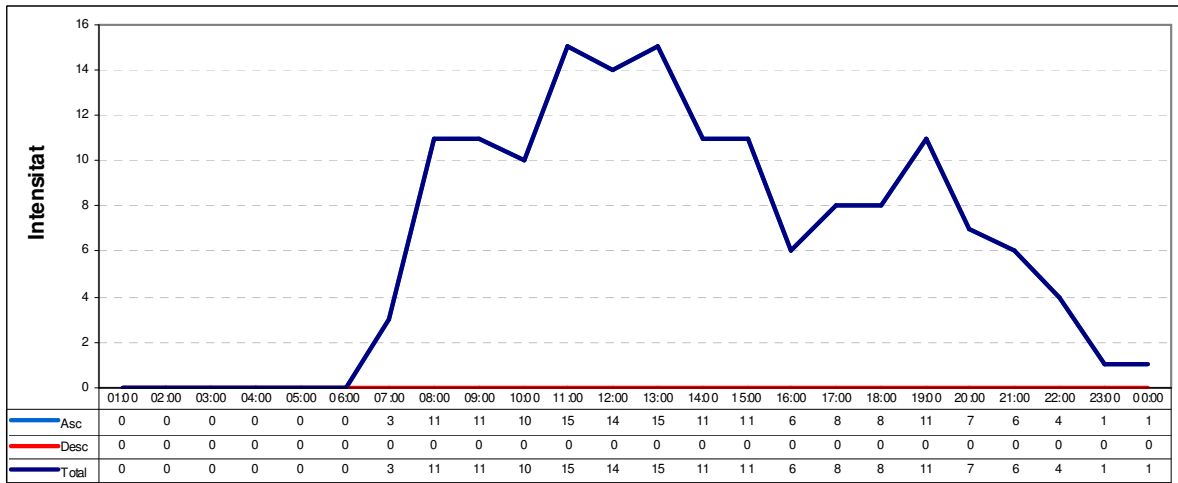
Estadístics del tram

IMD:	176
IMDp:	-
% Pesants:	-
Nivell Servei:	A
en data:	18/09/2017
Velocitat:	Lleug. Pes. Total
V ₅₀	- - -
V ₈₅	- - -
V ₉₉	- - -

Evolució Interanual del Trànsit



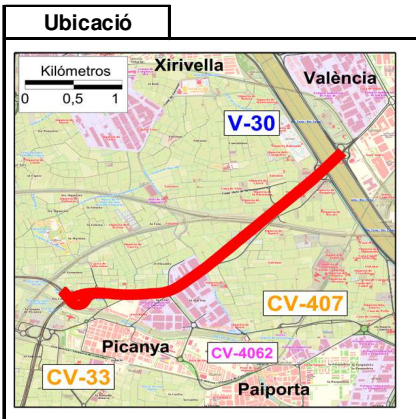
Distribució Horària Laborable



Mes	Dia Mitja Mensual			Laborable			Dissabte			Diumenge		
	Int. Total	Int. Pes.	% Pes.	Int. Total	Int. Pes.	% Pes.	Int. Total	Int. Pes.	% Pes.	Int. Total	Int. Pes.	% Pes.
Gener	-	-	-	-	-	-	-	-	-	-	-	-
Febrer	-	-	-	130	-	-	-	-	-	-	-	-
Març	-	-	-	-	-	-	-	-	-	-	-	-
Abril	-	-	-	-	-	-	-	-	-	-	-	-
Maig	-	-	-	-	-	-	-	-	-	-	-	-
Juny	-	-	-	146	-	-	-	-	-	-	-	-
Juliol	-	-	-	-	-	-	-	-	-	-	-	-
Agost	-	-	-	-	-	-	-	-	-	-	-	-
Setembre	-	-	-	186	-	-	-	-	-	-	-	-
Octubre	-	-	-	-	-	-	-	-	-	-	-	-
Novembre	-	-	-	-	-	-	-	-	-	-	-	-
Desembre	-	-	-	-	-	-	-	-	-	-	-	-



Campanya: 2017 **Carretera:** CV-36 **Tram:** 036010



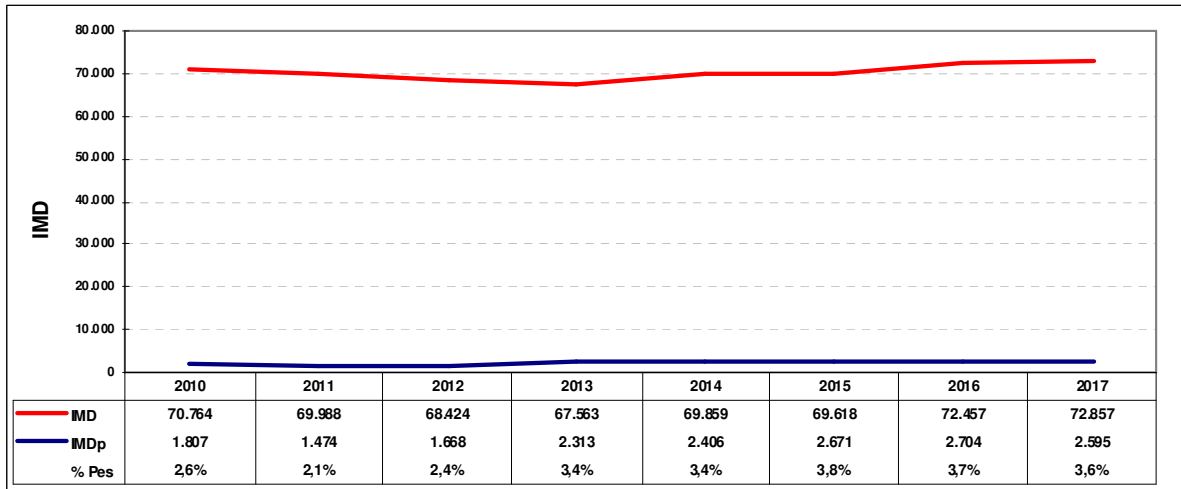
Dades del tram

Tipologia:	Primària
Inici:	V-30
Final:	CV-33
Long:	3,59 Kms
PK Est:	1+500
Calçada:	Autovia

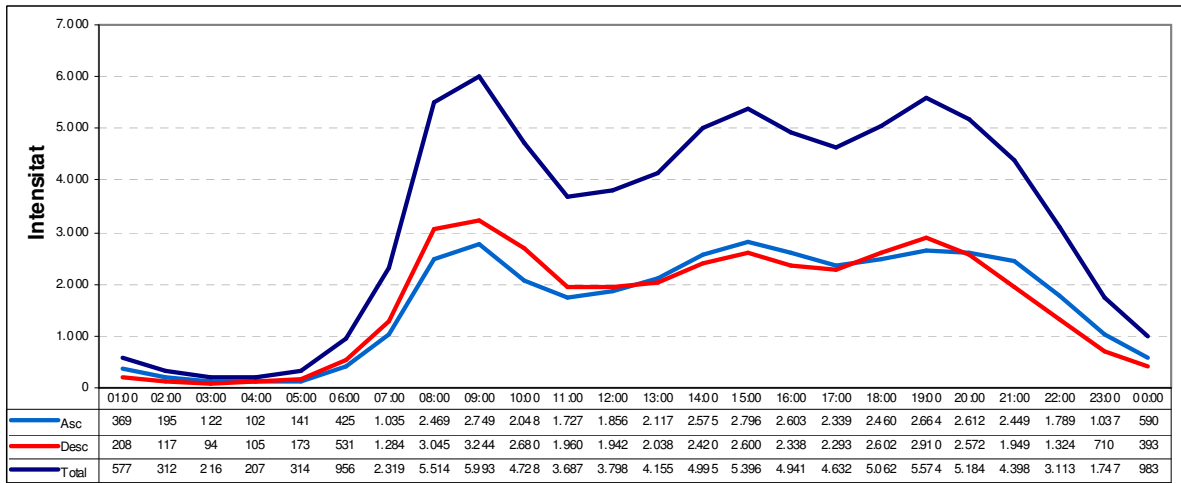
Estadístics del tram

IMD:	72.857
IMDp:	2.595
% Pesants:	3,6%
Nivell Servei:	F
en data:	07/06/2017
Velocitat:	Lleug. Pes. Total
V ₅₀ :	95 84 95
V ₈₅ :	111 94 110
V ₉₉ :	136 118 136

Evolució Interanual del Trànsit



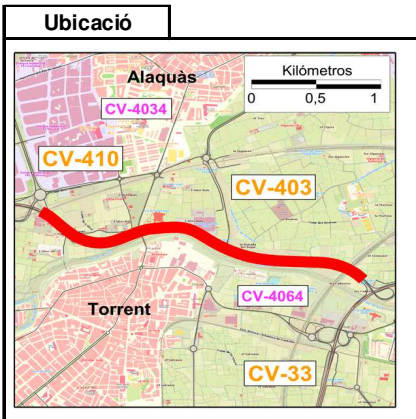
Distribució Horària Laborable



Mes	Dia Mitjà Mensual			Laborable			Dissabte			Diumenge		
	Int. Total	Int. Pes.	% Pes.	Int. Total	Int. Pes.	% Pes.	Int. Total	Int. Pes.	% Pes.	Int. Total	Int. Pes.	% Pes.
Gener	-	-	-	-	-	-	-	-	-	-	-	-
Febrer	72.817	2.716	3,7%	82.282	3.522	4,3%	55.777	933	1,7%	42.532	468	1,1%
Març	-	-	-	-	-	-	-	-	-	-	-	-
Abril	76.078	2.416	3,2%	85.308	3.107	3,6%	58.826	874	1,5%	47.176	508	1,1%
Maig	-	-	-	-	-	-	-	-	-	-	-	-
Juny	76.071	2.410	3,2%	86.963	3.134	3,6%	56.694	819	1,4%	40.983	381	0,9%
Juliol	-	-	-	-	-	-	-	-	-	-	-	-
Agost	58.085	2.072	3,6%	65.274	2.664	4,1%	44.071	763	1,7%	36.153	421	1,2%
Setembre	-	-	-	-	-	-	-	-	-	-	-	-
Octubre	75.915	3.199	4,2%	85.144	3.965	4,7%	59.381	2.060	3,5%	46.300	503	1,1%
Novembre	-	-	-	-	-	-	-	-	-	-	-	-
Desembre	78.175	2.754	3,5%	87.014	3.639	4,2%	62.139	690	1,1%	50.018	395	0,8%



Campanya: 2017 **Carretera:** CV-36 **Tram:** 036020



Dades del tram

Tipologia: Permanent

Inici: CV-33

Final: CV-410

Long: 2,69 Kms

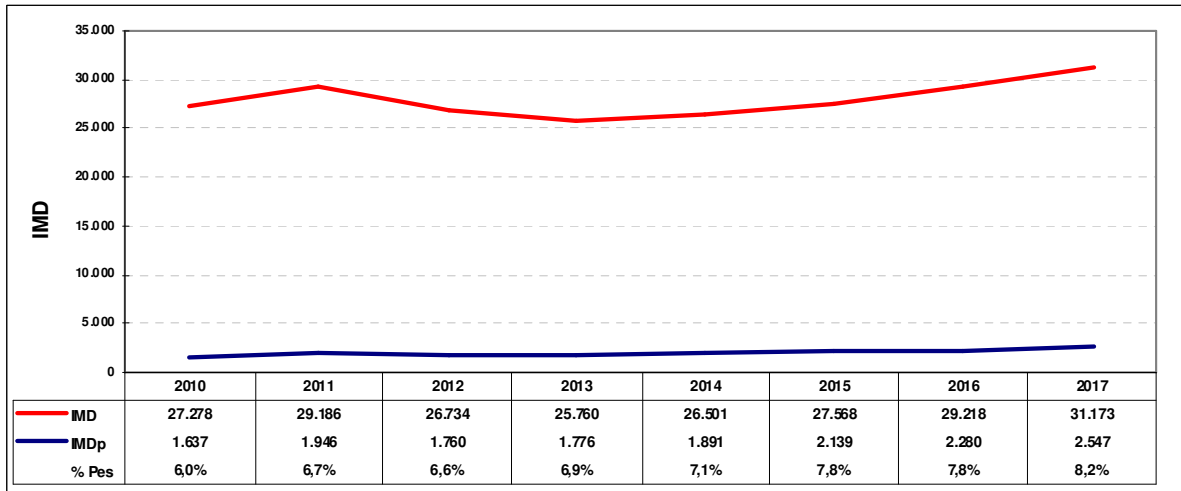
PK Est: 5+550

Calçada: Autovia

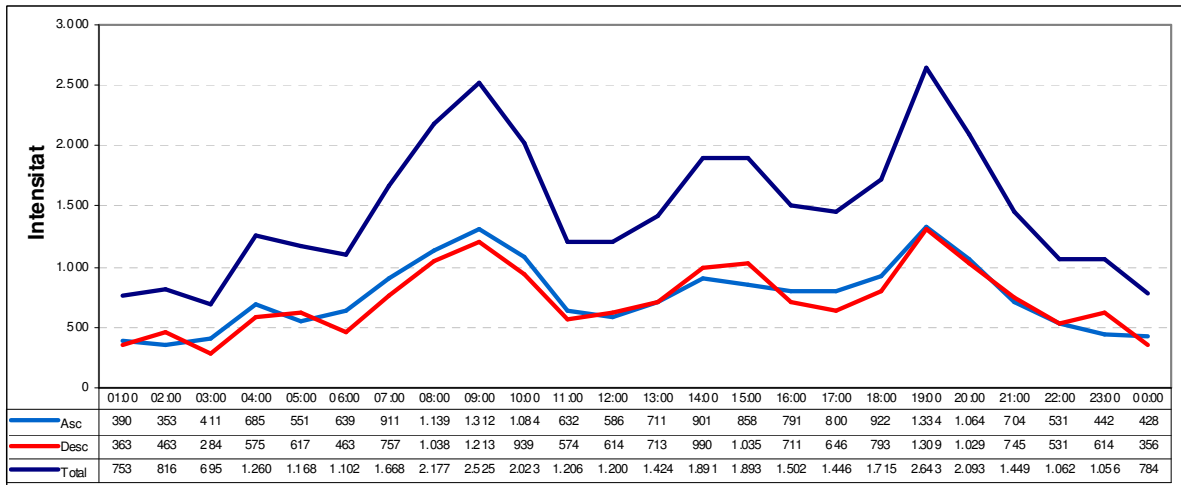
Estadístics del tram

IMD:	31.173
IMDp:	2.547
% Pesants:	8,2%
Nivell Servei:	-
en data:	-
Velocitat:	Lleug. Pes. Total
V ₅₀	- - 95
V ₈₅	- - 110
V ₉₉	- - 134

Evolució Interanual del Trànsit



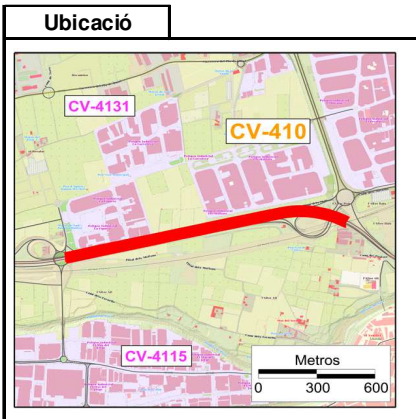
Distribució Horària Laborable



Mes	Dia Mitja Mensual			Laborable			Dissabte			Diumenge		
	Int. Total	Int. Pes.	% Pes.	Int. Total	Int. Pes.	% Pes.	Int. Total	Int. Pes.	% Pes.	Int. Total	Int. Pes.	% Pes.
Gener	-	-	-	-	-	-	-	-	-	-	-	-
Febrer	-	-	-	-	-	-	-	-	-	-	-	-
Març	-	-	-	-	-	-	-	-	-	-	-	-
Abril	-	-	-	-	-	-	-	-	-	-	-	-
Maig	-	-	-	-	-	-	-	-	-	-	-	-
Juny	31.375	1.377	4,4%	36.993	1.872	5,1%	20.382	197	1,0%	14.282	82	0,6%
Juliol	30.859	2.339	7,6%	36.399	3.131	8,6%	19.571	495	2,5%	14.444	220	1,5%
Agost	24.360	2.000	8,2%	28.770	2.683	9,3%	15.481	378	2,4%	11.187	208	1,9%
Setembre	31.502	2.812	8,9%	37.442	3.787	10,1%	19.758	480	2,4%	13.549	270	2,0%
Octubre	32.483	3.095	9,5%	38.654	4.143	10,7%	20.493	601	2,9%	13.613	352	2,6%
Novembre	33.461	3.104	9,3%	39.522	4.164	10,5%	22.640	565	2,5%	13.978	345	2,5%
Desembre	32.677	2.968	9,1%	38.794	3.987	10,3%	20.638	552	2,7%	14.133	286	2,0%



Campanya: 2017 **Carretera:** CV-36 **Tram:** 036030



Dades del tram

Tipologia: Secundària

Inici: CV-410

Final: Accés Torrent

Long: 1,49 Kms

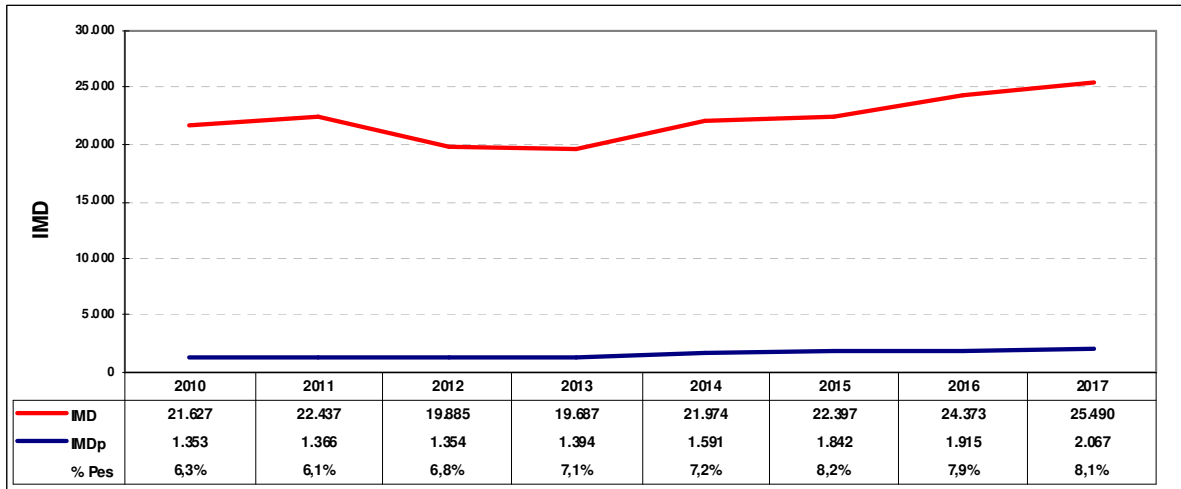
PK Est: 7+100

Calçada: Autovia

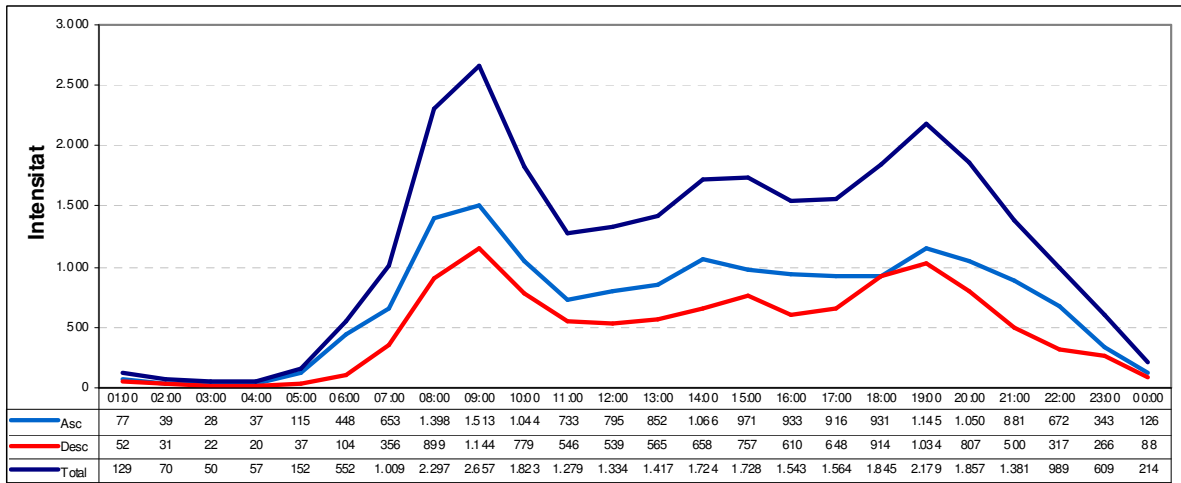
Estadístics del tram

IMD:	25.490
IMDp:	2.067
% Pesants:	8,1%
Nivell Servei:	B
en data:	12/12/2017
Velocitat:	Lleug. Pes. Total
V ₅₀ :	102 87 100
V ₈₅ :	121 95 120
V ₉₉ :	150 114 149

Evolució Interanual del Trànsit



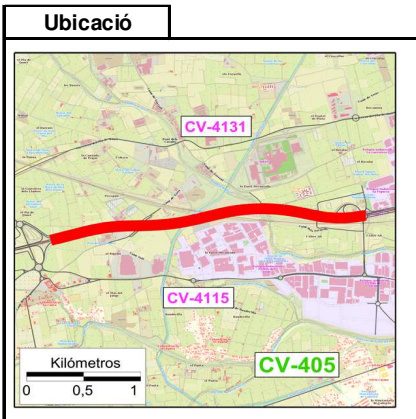
Distribució Horària Laborable



Mes	Dia Mitja Mensual			Laborable			Dissabte			Diumenge		
	Int. Total	Int. Pes.	% Pes.	Int. Total	Int. Pes.	% Pes.	Int. Total	Int. Pes.	% Pes.	Int. Total	Int. Pes.	% Pes.
Gener	24.998	1.849	7,4%	28.666	2.460	8,6%	17.984	413	2,3%	13.674	233	1,7%
Febrer	-	-	-	-	-	-	-	-	-	-	-	-
Març	-	-	-	27.766	2.598	9,4%	-	-	-	-	-	-
Abril	-	-	-	-	-	-	-	-	-	-	-	-
Maig	-	-	-	-	-	-	-	-	-	-	-	-
Juny	-	-	-	-	-	-	-	-	-	-	-	-
Juliol	-	-	-	30.005	2.548	8,5%	-	-	-	-	-	-
Agost	-	-	-	-	-	-	-	-	-	-	-	-
Setembre	-	-	-	-	-	-	-	-	-	-	-	-
Octubre	-	-	-	30.163	3.108	10,3%	-	-	-	-	-	-
Novembre	-	-	-	-	-	-	-	-	-	-	-	-
Desembre	-	-	-	31.102	3.475	11,2%	-	-	-	-	-	-



Campanya: 2017 **Carretera:** CV-36 **Tram:** 036040



Dades del tram

Tipologia: Primària

Inici: Accés Torrent

Final: Accés Mas del Jutge

Long: 2,79 Kms

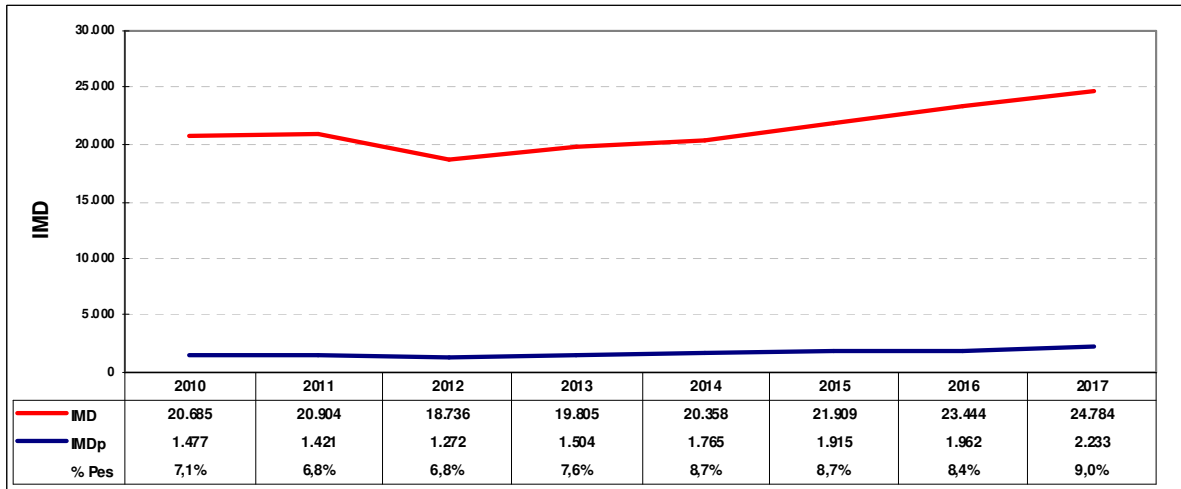
PK Est: 9+500

Calçada: Autovia

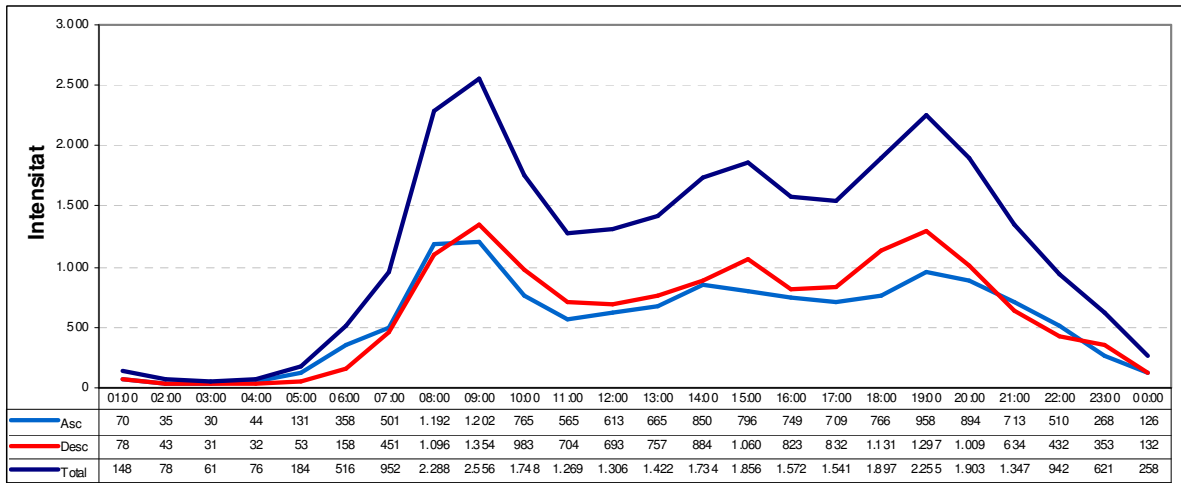
Estadístics del tram

IMD:	24.784
IMDp:	2.233
% Pesants:	9,0%
Nivell Servei:	B
en data:	13/12/2017
Velocitat:	Lleug. Pes. Total
V ₅₀ :	108 89 106
V ₈₅ :	125 97 124
V ₉₉ :	153 110 153

Evolució Interanual del Trànsit



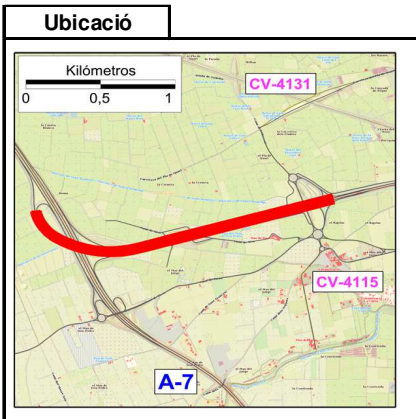
Distribució Horària Laborable



Mes	Dia Mitja Mensual			Laborable			Dissabte			Diumenge		
	Int. Total	Int. Pes.	% Pes.	Int. Total	Int. Pes.	% Pes.	Int. Total	Int. Pes.	% Pes.	Int. Total	Int. Pes.	% Pes.
Gener	-	-	-	-	-	-	-	-	-	-	-	-
Febrer	23.314	1.886	8,1%	27.080	2.515	9,3%	15.337	391	2,5%	12.458	239	1,9%
Març	-	-	-	-	-	-	-	-	-	-	-	-
Abril	24.661	2.112	8,6%	27.926	2.813	10,1%	17.546	442	2,5%	15.454	273	1,8%
Maig	-	-	-	-	-	-	-	-	-	-	-	-
Juny	23.399	1.987	8,5%	27.382	2.654	9,7%	15.077	427	2,8%	11.804	211	1,8%
Juliol	-	-	-	-	-	-	-	-	-	-	-	-
Agost	23.456	1.919	8,2%	26.699	2.520	9,4%	16.120	511	3,2%	14.573	320	2,2%
Setembre	-	-	-	-	-	-	-	-	-	-	-	-
Octubre	26.730	2.677	10,0%	30.716	3.569	11,6%	17.737	544	3,1%	15.789	350	2,2%
Novembre	-	-	-	-	-	-	-	-	-	-	-	-
Desembre	27.147	2.817	10,4%	31.378	3.755	12,0%	18.018	555	3,1%	15.118	389	2,6%



Campanya: 2017 **Carretera:** CV-36 **Tram:** 036050



Dades del tram

Tipologia: Secundària

Inici: Accés Mas del Jutge

Final: A-7

Long: 2,17 Kms

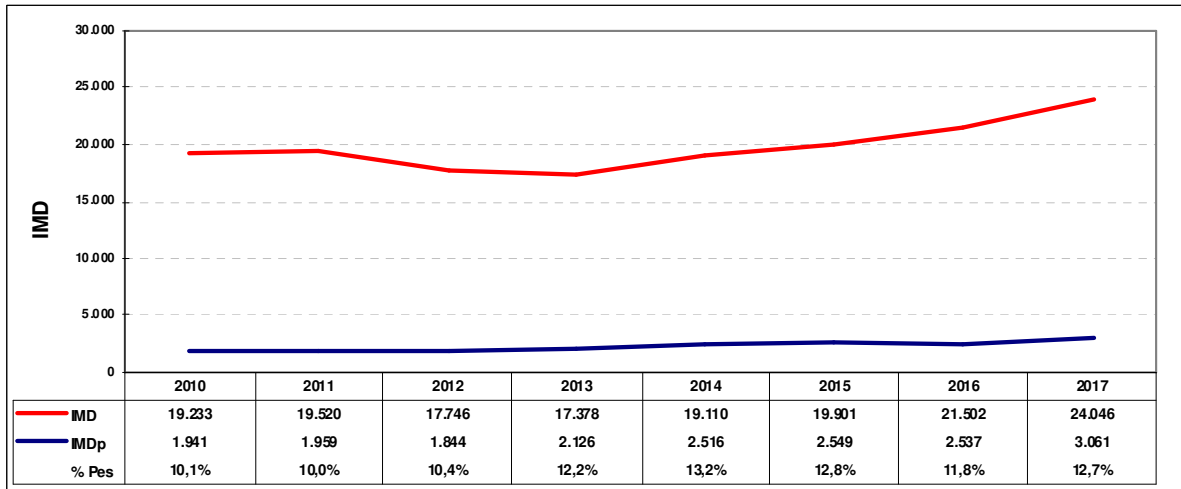
PK Est: 11+500

Calçada: Autovia

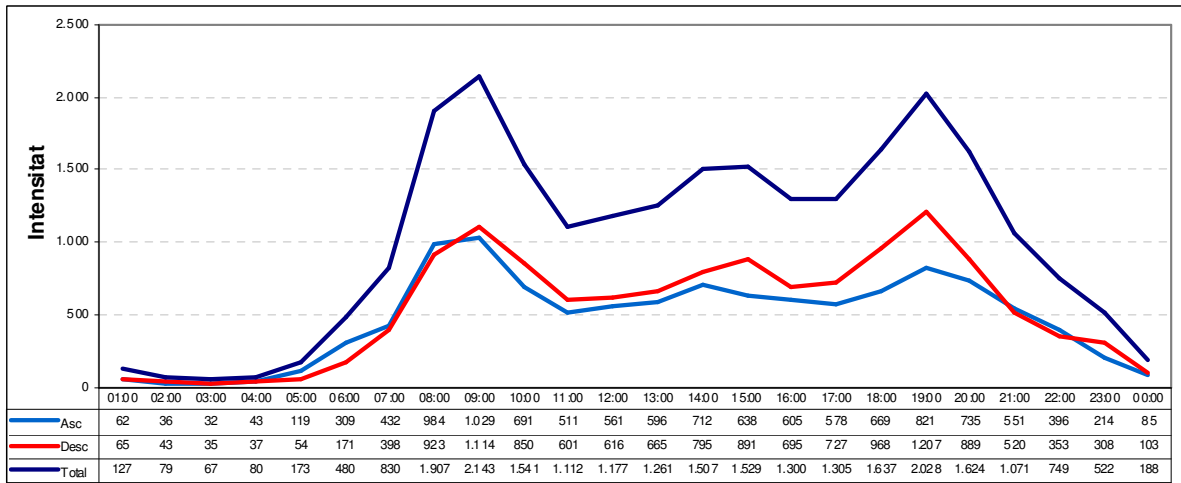
Estadístics del tram

IMD:	24.046
IMDp:	3.061
% Pesants:	12,7%
Nivell Servei:	B
en data:	17/10/2017
Velocitat:	Lleug. Pes. Total
V ₅₀	100 86 97
V ₈₅	118 94 116
V ₉₉	142 109 140

Evolució Interanual del Trànsit



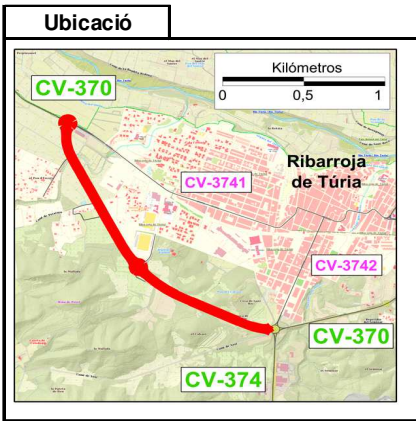
Distribució Horària Laborable



Mes	Dia Mitja Mensual			Laborable			Dissabte			Diumenge		
	Int. Total	Int. Pes.	% Pes.	Int. Total	Int. Pes.	% Pes.	Int. Total	Int. Pes.	% Pes.	Int. Total	Int. Pes.	% Pes.
Gener	20.600	2.372	11,5%	22.025	2.850	12,9%	20.798	1.948	9,4%	13.278	408	3,1%
Febrer	-	-	-	-	-	-	-	-	-	-	-	-
Març	-	-	-	25.416	3.620	14,2%	-	-	-	-	-	-
Abril	-	-	-	-	-	-	-	-	-	-	-	-
Maig	21.470	2.447	11,4%	24.922	3.202	12,8%	13.470	690	5,1%	12.210	432	3,5%
Juny	-	-	-	-	-	-	-	-	-	-	-	-
Juliol	-	-	-	28.505	3.869	13,6%	-	-	-	-	-	-
Agost	-	-	-	-	-	-	-	-	-	-	-	-
Setembre	-	-	-	-	-	-	-	-	-	-	-	-
Octubre	-	-	-	29.746	4.598	15,5%	-	-	-	-	-	-
Novembre	-	-	-	-	-	-	-	-	-	-	-	-
Desembre	-	-	-	30.468	4.923	16,2%	-	-	-	-	-	-



Campanya: 2017 **Carretera:** CV-37 **Tram:** 037030



Dades del tram

Tipologia: Cob. Portàtil

Inici: CV-374

Final: Accés Oest a Ribarroja

Long: 2,12 Kms

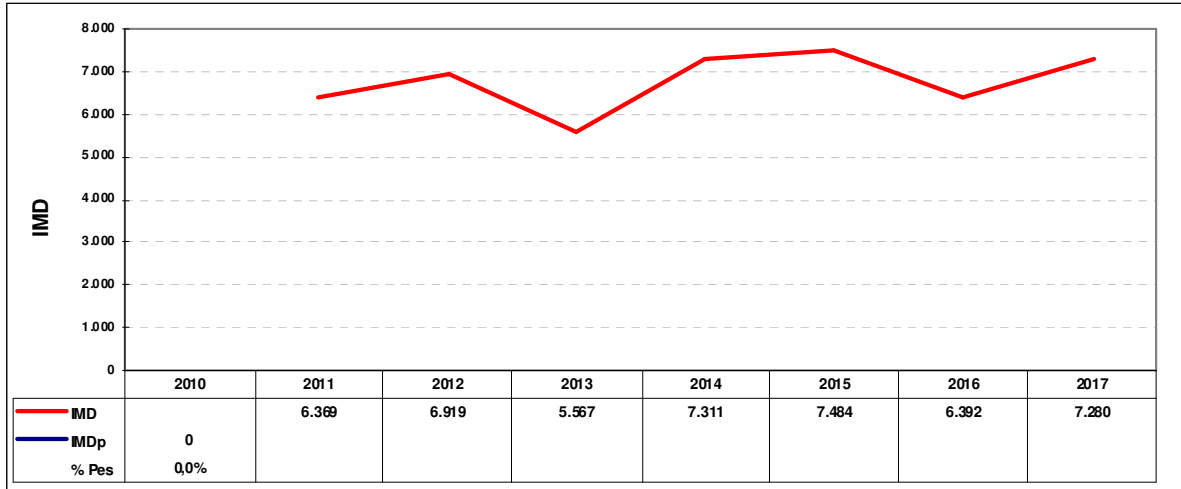
PK Est: 0+500

Calçada: Convencional

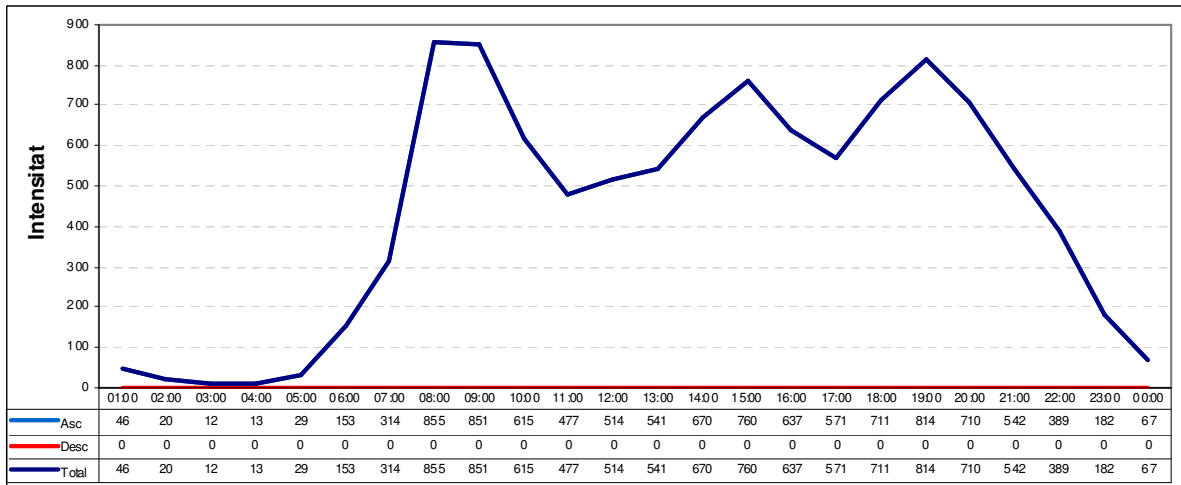
Estadístics del tram

IMD:	7.280
IMDp:	-
% Pesants:	-
Nivell Servei:	C
en data:	09/06/2017
Velocitat:	Lleug. Pes. Total
V ₅₀	- - -
V ₈₅	- - -
V ₉₉	- - -

Evolució Interanual del Trànsit



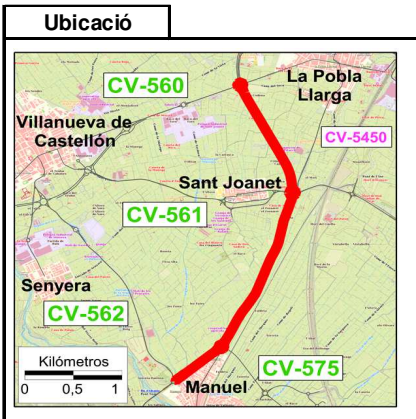
Distribució Horària Laborable



Mes	Dia Mitja Mensual			Laborable			Dissabte			Diumenge		
	Int. Total	Int. Pes.	% Pes.	Int. Total	Int. Pes.	% Pes.	Int. Total	Int. Pes.	% Pes.	Int. Total	Int. Pes.	% Pes.
Gener	-	-	-	-	-	-	-	-	-	-	-	-
Febrer	-	-	-	-	-	-	-	-	-	-	-	-
Març	-	-	-	-	-	-	-	-	-	-	-	-
Abril	-	-	-	-	-	-	-	-	-	-	-	-
Maig	-	-	-	-	-	-	-	-	-	-	-	-
Juny	-	-	-	-	-	-	-	-	-	-	-	-
Juliol	-	-	-	-	-	-	-	-	-	-	-	-
Agost	-	-	-	-	-	-	-	-	-	-	-	-
Setembre	-	-	-	-	-	-	-	-	-	-	-	-
Octubre	-	-	-	-	-	-	-	-	-	-	-	-
Novembre	-	-	-	6.795	-	-	-	-	-	-	-	-
Desembre	-	-	-	-	-	-	-	-	-	-	-	-



Campanya: 2017 **Carretera:** CV-41 **Tram:** 041030



Dades del tram

Tipologia: Primària

Inici: CV-560

Final: CV-562

Long: 3,29 Kms

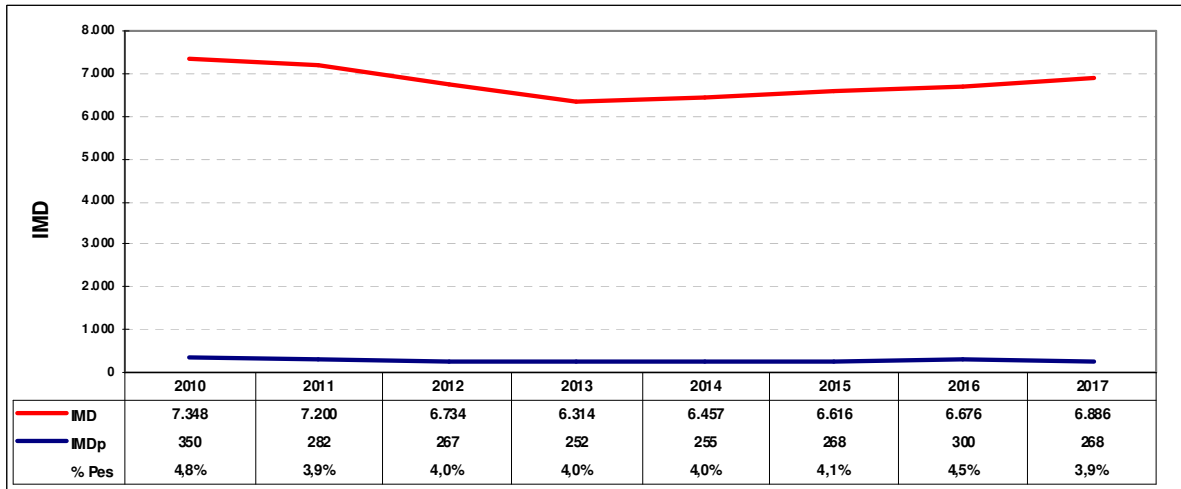
PK Est: 8+900

Calçada: Convencional

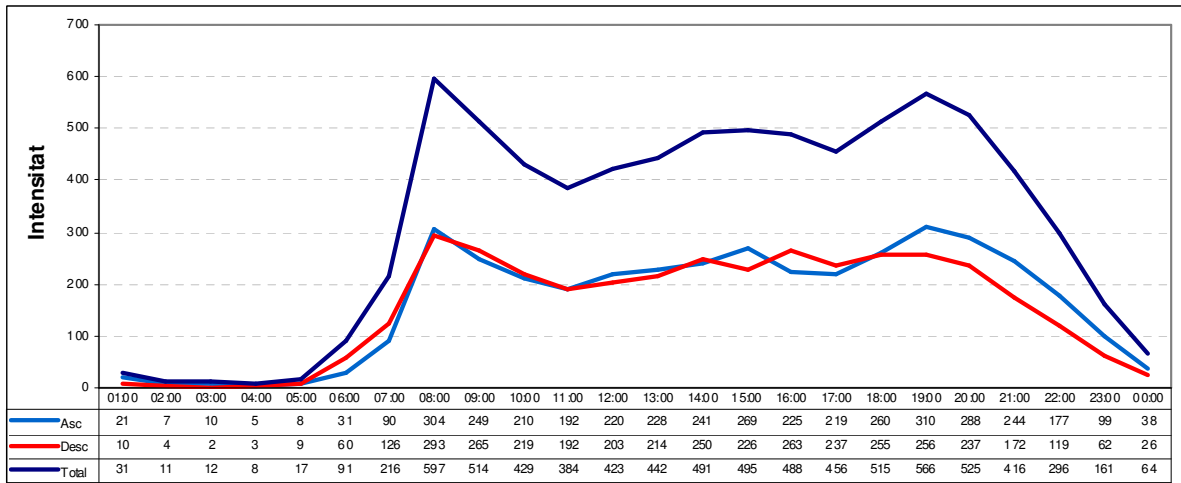
Estadístics del tram

IMD:	6.886
IMDp:	268
% Pesants:	3,9%
Nivell Servei:	B
en data:	06/03/2017
Velocitat:	Lleug. Pes. Total
V ₅₀ :	86 76 85
V ₈₅ :	100 89 99
V ₉₉ :	124 102 123

Evolució Interanual del Trànsit



Distribució Horària Laborable



Mes	Dia Mitjà Mensual			Laborable			Dissabte			Diumenge		
	Int. Total	Int. Pes.	% Pes.	Int. Total	Int. Pes.	% Pes.	Int. Total	Int. Pes.	% Pes.	Int. Total	Int. Pes.	% Pes.
Gener	-	-	-	-	-	-	-	-	-	-	-	-
Febrer	-	-	-	-	-	-	-	-	-	-	-	-
Març	7.022	284	4,0%	7.651	363	4,7%	6.408	114	1,8%	4.492	58	1,3%
Abril	-	-	-	-	-	-	-	-	-	-	-	-
Maig	7.171	264	3,7%	7.634	330	4,3%	6.721	124	1,8%	5.303	77	1,5%
Juny	6.917	220	3,2%	7.517	285	3,8%	6.382	81	1,3%	4.450	33	0,7%
Juliol	6.700	201	3,0%	7.211	260	3,6%	6.112	70	1,1%	4.737	33	0,7%
Agost	6.025	144	2,4%	6.405	186	2,9%	5.526	53	1,0%	4.624	27	0,6%
Setembre	6.399	183	2,9%	6.993	236	3,4%	5.671	65	1,2%	4.160	37	0,9%
Octubre	6.791	276	4,1%	7.365	346	4,7%	6.328	140	2,2%	4.384	59	1,4%
Novembre	6.983	339	4,8%	7.542	423	5,6%	6.799	193	2,8%	4.372	62	1,4%
Desembre	7.275	348	4,8%	7.837	424	5,4%	6.894	225	3,3%	4.846	88	1,8%

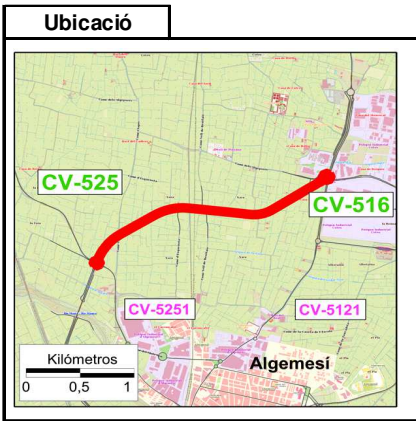


Campanya: 2017

Carretera: CV-42

Tram:

042020



Dades del tram

Tipologia: Cob. Reforçada

Inici: CV-525

Final: CV-515

Long: 2,59 Kms

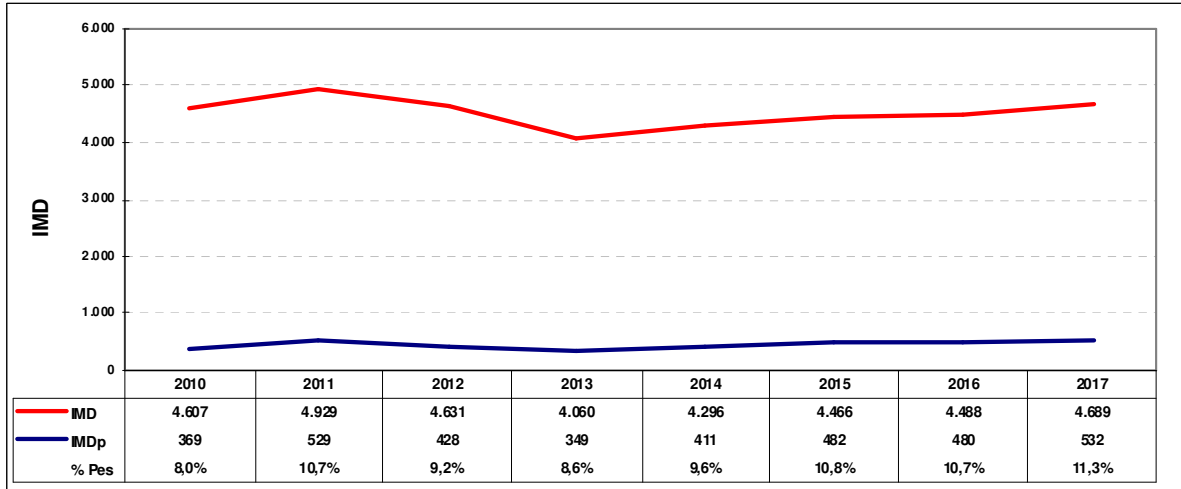
PK Est: 6+500

Calçada: Convencional

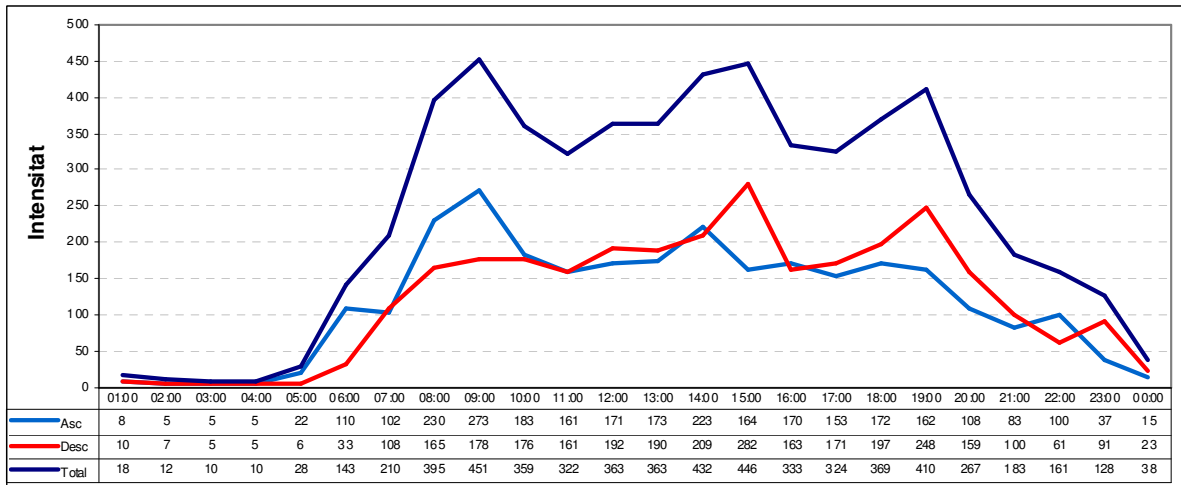
Estadístics del tram

IMD:	4.689
IMDp:	532
% Pesants:	11,3%
Nivell Servei:	B
en data:	19/12/2017
Velocitat:	Lleug. Pes. Total
V ₅₀ :	87 78 86
V ₈₅ :	102 92 101
V ₉₉ :	124 109 124

Evolució Interanual del Trànsit



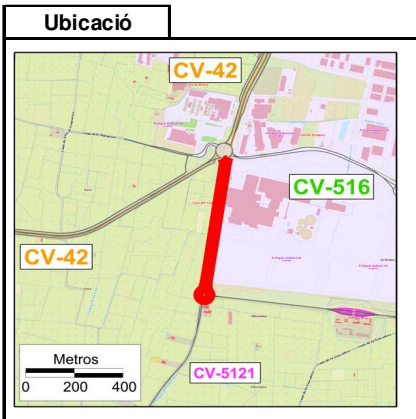
Distribució Horària Laborable



Mes	Dia Mitja Mensual			Laborable			Dissabte			Diumenge		
	Int. Total	Int. Pes.	% Pes.	Int. Total	Int. Pes.	% Pes.	Int. Total	Int. Pes.	% Pes.	Int. Total	Int. Pes.	% Pes.
Gener	-	-	-	-	-	-	-	-	-	-	-	-
Febrer	4.774	592	12,4%	5.703	784	13,7%	2.972	169	5,7%	1.932	58	3,0%
Març	-	-	-	-	-	-	-	-	-	-	-	-
Abril	-	-	-	-	-	-	-	-	-	-	-	-
Maig	-	-	-	-	-	-	-	-	-	-	-	-
Juny	-	-	-	-	-	-	-	-	-	-	-	-
Juliol	-	-	-	-	-	-	-	-	-	-	-	-
Agost	-	-	-	-	-	-	-	-	-	-	-	-
Septembre	4.487	378	8,4%	5.248	498	9,5%	2.777	97	3,5%	2.395	59	2,5%
Octubre	-	-	-	-	-	-	-	-	-	-	-	-
Novembre	-	-	-	-	-	-	-	-	-	-	-	-
Desembre	5.412	705	13,0%	6.361	892	14,0%	3.830	388	10,1%	2.246	84	3,7%



Campanya: 2017 **Carretera:** CV-42 **Tram:** 042025



Dades del tram

Tipologia: Cob. Reforçada

Inici: CV-42

Final: Peatge AP-7

Long: 0,67 Kms

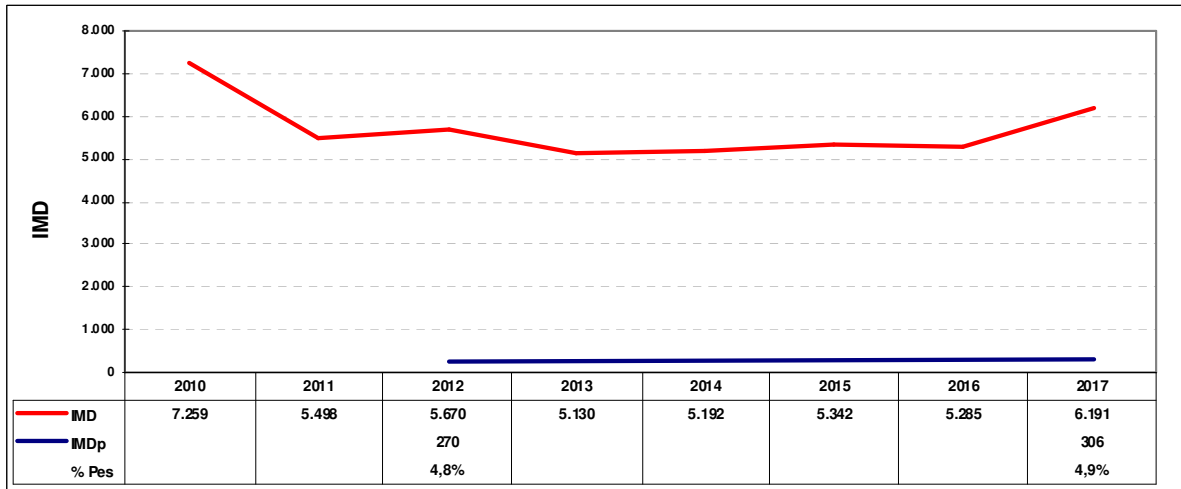
PK Est: 10+700

Calçada: Desdoblada

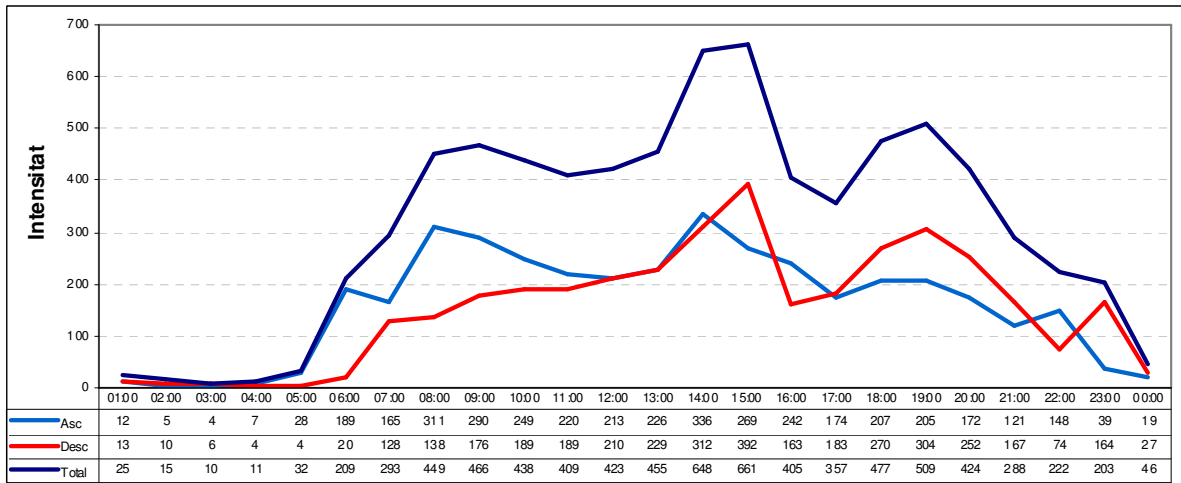
Estadístics del tram

IMD:	6.191
IMDp:	306
% Pesants:	4,9%
Nivell Servei:	A
en data:	19/12/2017
Velocitat:	Lleug. Pes. Total
V ₅₀ :	72 60 72
V ₈₅ :	87 76 86
V ₉₉ :	108 94 108

Evolució Interanual del Trànsit



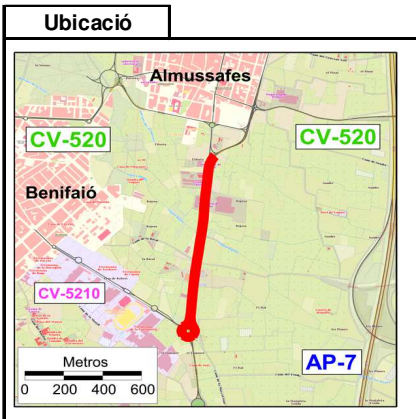
Distribució Horària Laborable



Mes	Dia Mitja Mensual			Laborable			Dissabte			Diumenge		
	Int. Total	Int. Pes.	% Pes.	Int. Total	Int. Pes.	% Pes.	Int. Total	Int. Pes.	% Pes.	Int. Total	Int. Pes.	% Pes.
Gener	-	-	-	-	-	-	-	-	-	-	-	-
Febrer	-	-	-	-	-	-	-	-	-	-	-	-
Març	-	-	-	-	-	-	-	-	-	-	-	-
Abril	-	-	-	-	-	-	-	-	-	-	-	-
Maig	-	-	-	-	-	-	-	-	-	-	-	-
Juny	6.407	308	4,8%	7.296	394	5,4%	4.484	125	2,8%	3.890	64	1,6%
Juliol	-	-	-	-	-	-	-	-	-	-	-	-
Agost	-	-	-	-	-	-	-	-	-	-	-	-
Setembre	6.105	263	4,3%	7.095	342	4,8%	4.022	96	2,4%	3.240	35	1,1%
Octubre	-	-	-	-	-	-	-	-	-	-	-	-
Novembre	-	-	-	-	-	-	-	-	-	-	-	-
Desembre	6.865	390	5,7%	8.011	481	6,0%	4.834	259	5,4%	3.165	70	2,2%



Campanya: 2017 **Carretera:** CV-42 **Tram:** 042027



Dades del tram

Tipologia: Cob. Reforçada

Inici: CV-5210

Final: Accés sud Almussafes

Long: 1,06 Kms

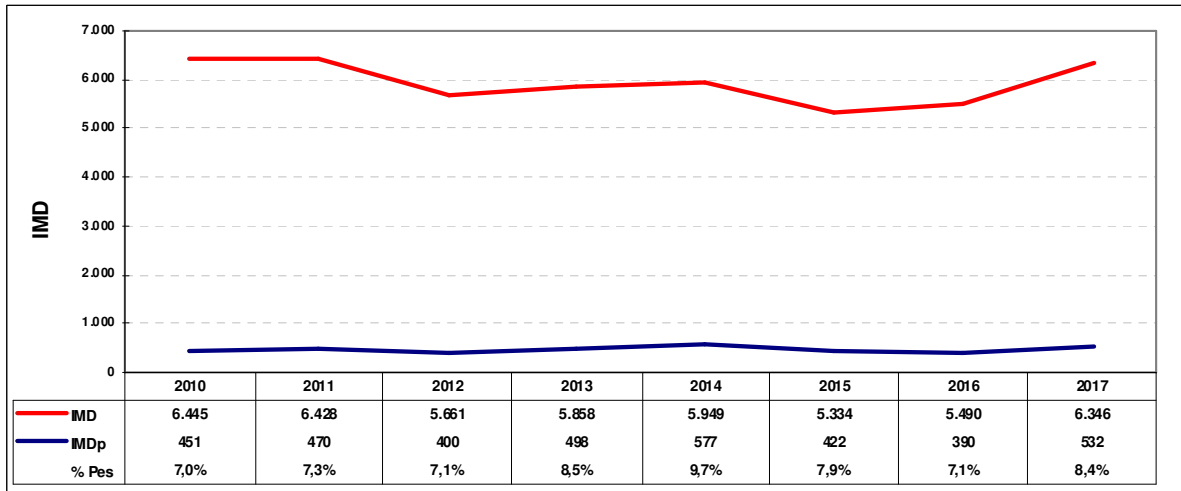
PK Est: 14+650

Calçada: Convencional

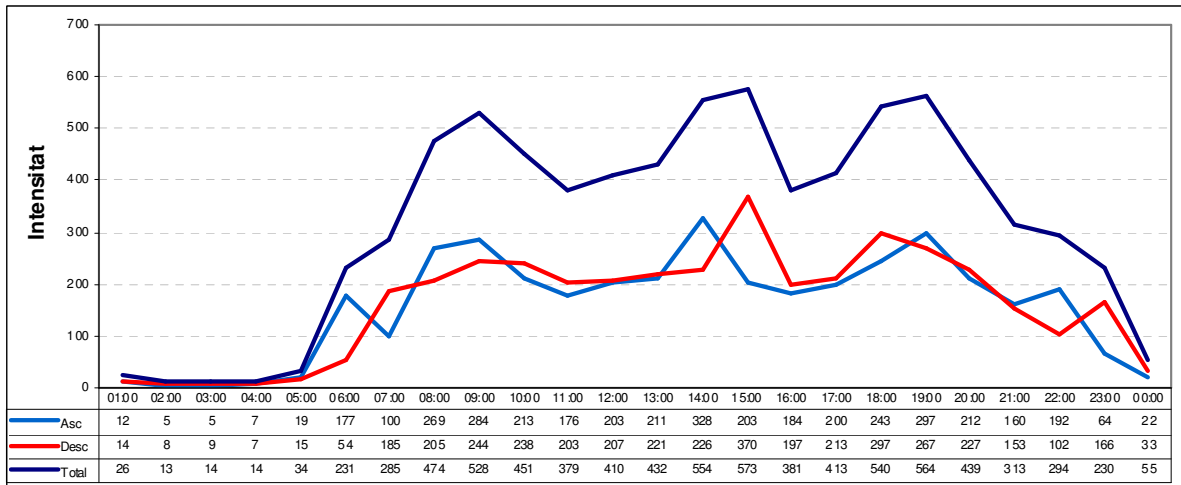
Estadístics del tram

IMD:	6.346
IMDp:	532
% Pesants:	8,4%
Nivell Servei:	C
en data:	19/12/2017
Velocitat:	Lleug. Pes. Total
V ₅₀ :	65 57 64
V ₈₅ :	78 69 77
V ₉₉ :	95 86 95

Evolució Interanual del Trànsit



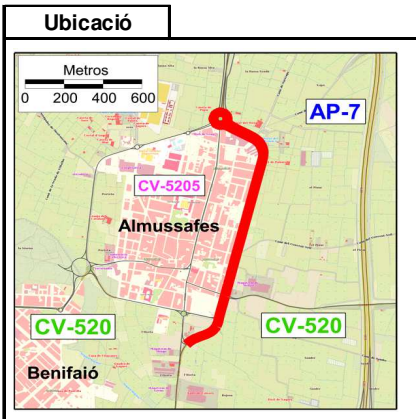
Distribució Horària Laborable



Mes	Dia Mitja Mensual			Laborable			Dissabte			Diumenge		
	Int. Total	Int. Pes.	% Pes.	Int. Total	Int. Pes.	% Pes.	Int. Total	Int. Pes.	% Pes.	Int. Total	Int. Pes.	% Pes.
Gener	-	-	-	-	-	-	-	-	-	-	-	-
Febrer	6.387	571	8,9%	7.336	733	10,0%	4.914	263	5,4%	3.116	70	2,2%
Març	-	-	-	-	-	-	-	-	-	-	-	-
Abril	-	-	-	-	-	-	-	-	-	-	-	-
Maig	-	-	-	-	-	-	-	-	-	-	-	-
Juny	-	-	-	-	-	-	-	-	-	-	-	-
Juliol	-	-	-	-	-	-	-	-	-	-	-	-
Agost	-	-	-	-	-	-	-	-	-	-	-	-
Septembre	6.323	479	7,6%	7.357	627	8,5%	4.319	139	3,2%	3.160	78	2,5%
Octubre	-	-	-	-	-	-	-	-	-	-	-	-
Novembre	-	-	-	-	-	-	-	-	-	-	-	-
Desembre	7.108	616	8,7%	8.235	781	9,5%	5.078	318	6,3%	3.503	87	2,5%



Campanya: 2017 **Carretera:** CV-42 **Tram:** 042030



Dades del tram

Tipologia: Cob. Reforçada

Inici: Accés sud Almassafes

Final: Glorieta nord Almassafes

Long: 1,55 Kms

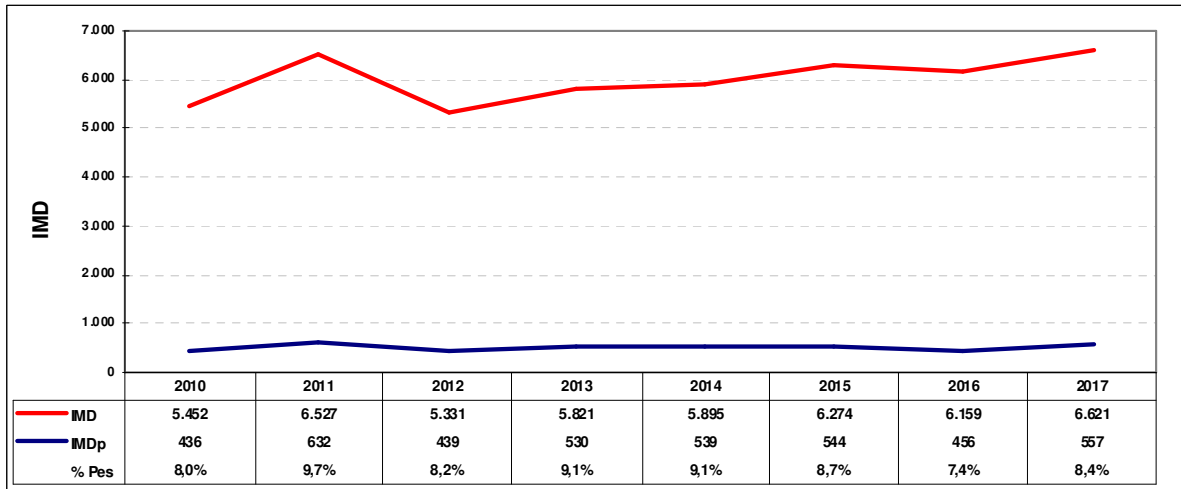
PK Est: 16+750

Calçada: Convencional

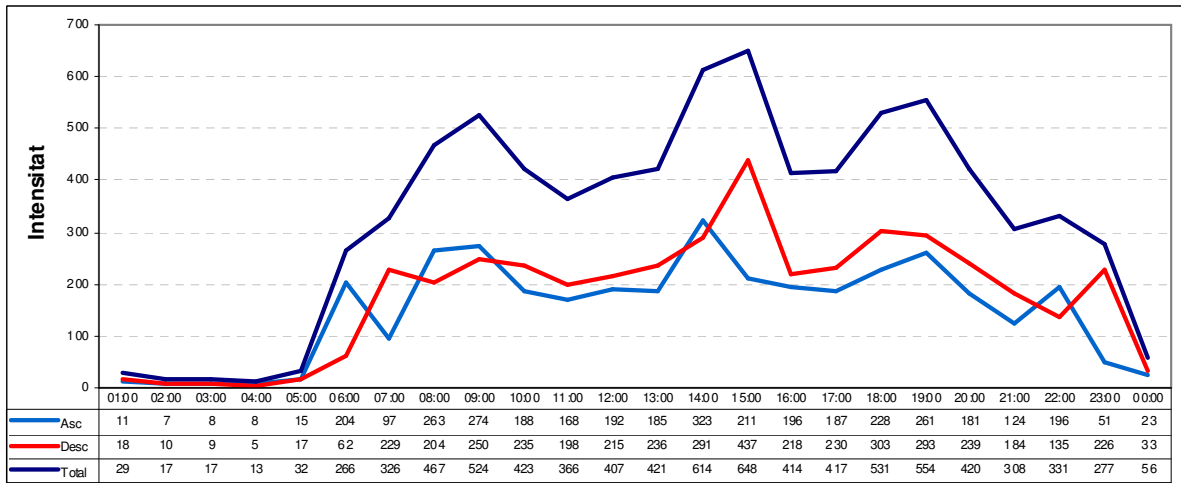
Estadístics del tram

IMD:	6.621
IMDp:	557
% Pesants:	8,4%
Nivell Servei:	C
en data:	19/12/2017
Velocitat:	Lleug. Pes. Total
V ₅₀ :	49 42 48
V ₈₅ :	61 49 60
V ₉₉ :	75 64 74

Evolució Interanual del Trànsit



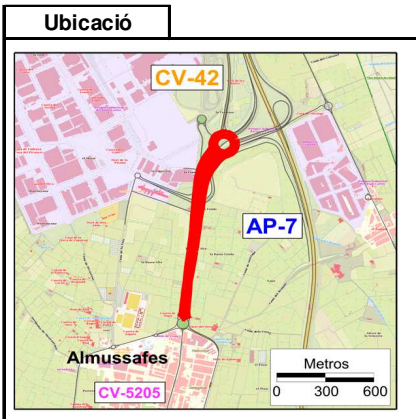
Distribució Horària Laborable



Mes	Dia Mitjà Mensual			Laborable			Dissabte			Diumenge		
	Int. Total	Int. Pes.	% Pes.	Int. Total	Int. Pes.	% Pes.	Int. Total	Int. Pes.	% Pes.	Int. Total	Int. Pes.	% Pes.
Gener	-	-	-	-	-	-	-	-	-	-	-	-
Febrer	6.409	565	8,8%	7.437	728	9,8%	4.569	231	5,1%	3.106	85	2,7%
Març	-	-	-	-	-	-	-	-	-	-	-	-
Abril	-	-	-	-	-	-	-	-	-	-	-	-
Maig	-	-	-	-	-	-	-	-	-	-	-	-
Juny	-	-	-	-	-	-	-	-	-	-	-	-
Juliol	-	-	-	-	-	-	-	-	-	-	-	-
Agost	-	-	-	-	-	-	-	-	-	-	-	-
Septembre	6.559	485	7,4%	7.687	632	8,2%	4.363	150	3,4%	3.118	84	2,7%
Octubre	-	-	-	-	-	-	-	-	-	-	-	-
Novembre	-	-	-	-	-	-	-	-	-	-	-	-
Desembre	7.272	657	9,0%	8.492	826	9,7%	5.052	348	6,9%	3.392	118	3,5%



Campanya: 2017 **Carretera:** CV-42 **Tram:** 042035



Dades del tram

Tipologia: Permanent

Inici: Glorieta nord Almassafes

Final: Enllaç AP-7 (Ford)

Long: 1,37 Kms

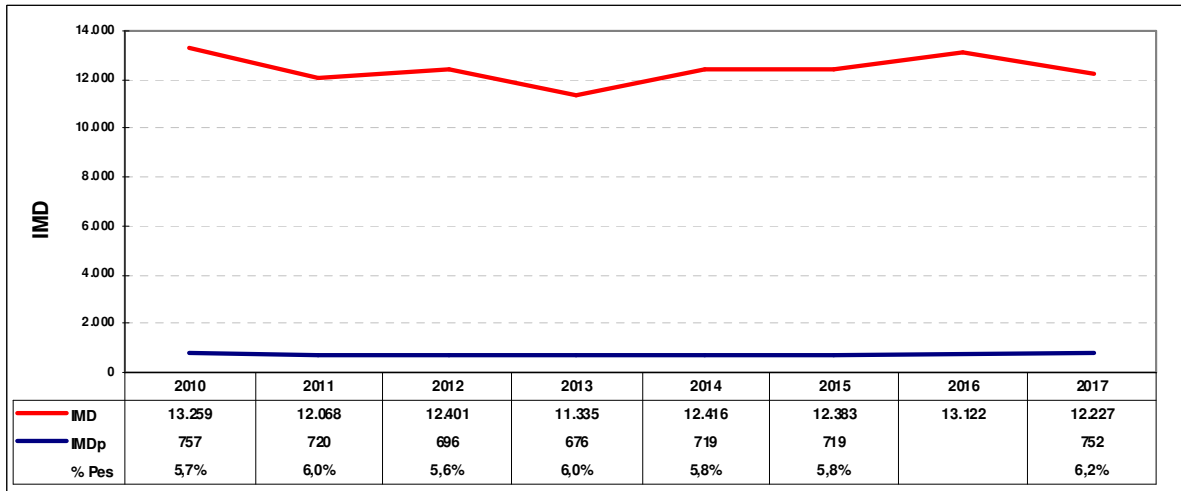
PK Est: 17+750

Calçada: Desdoblada

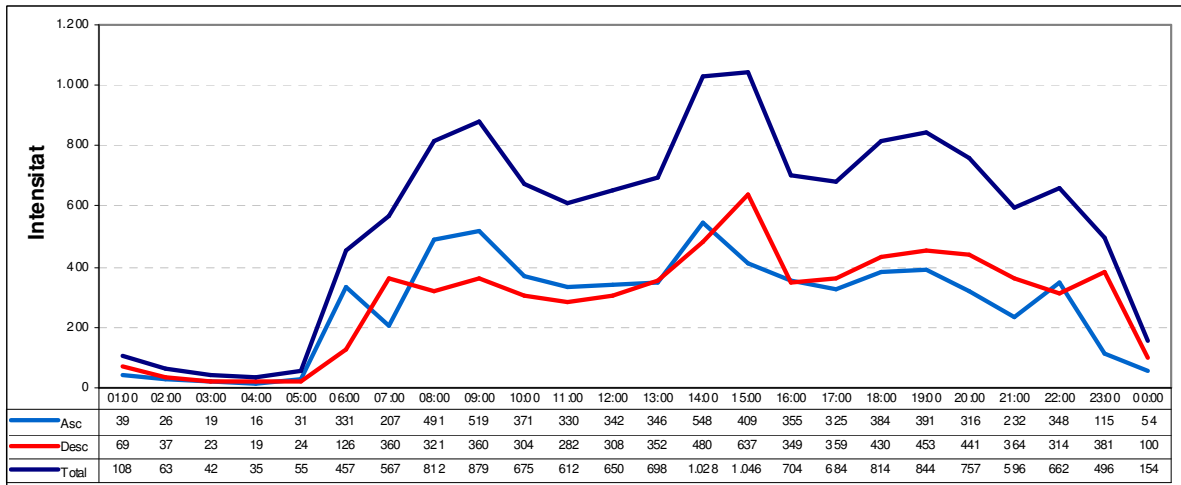
Estadístics del tram

IMD:	12.227
IMDp:	752
% Pesants:	6,2%
Nivell Servei:	A
en data:	19/10/2017
Velocitat:	Lleug. Pes. Total
V ₅₀ :	83 75 83
V ₈₅ :	99 90 98
V ₉₉ :	122 107 122

Evolució Interanual del Trànsit



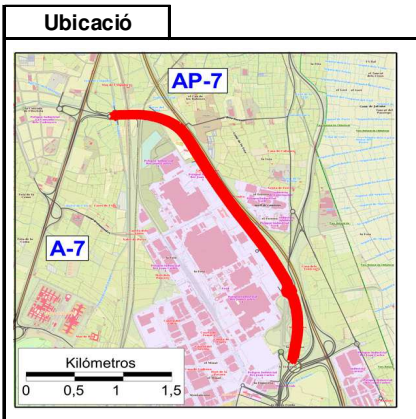
Distribució Horària Laborable



Mes	Dia Mitja Mensual			Laborable			Dissabte			Diumenge		
	Int. Total	Int. Pes.	% Pes.	Int. Total	Int. Pes.	% Pes.	Int. Total	Int. Pes.	% Pes.	Int. Total	Int. Pes.	% Pes.
Gener	-	-	-	-	-	-	-	-	-	-	-	-
Febrer	-	-	-	-	-	-	-	-	-	-	-	-
Març	-	-	-	-	-	-	-	-	-	-	-	-
Abril	-	-	-	-	-	-	-	-	-	-	-	-
Maig	-	-	-	15.129	923	6,1%	-	-	-	-	-	-
Juny	-	-	-	-	-	-	-	-	-	-	-	-
Juliol	11.040	600	5,4%	12.589	771	6,1%	7.752	224	2,9%	6.588	123	1,9%
Agost	10.305	750	7,3%	11.594	960	8,3%	7.632	250	3,3%	6.533	196	3,0%
Septembre	-	-	-	-	-	-	-	-	-	-	-	-
Octubre	-	-	-	-	-	-	-	-	-	-	-	-
Novembre	-	-	-	-	-	-	-	-	-	-	-	-
Desembre	12.255	715	5,8%	13.762	903	6,6%	9.861	372	3,8%	7.111	119	1,7%



Campanya: 2017 **Carretera:** CV-42 **Tram:** 042040



Dades del tram

Tipologia: Cob. Reforçada

Inici: Enllaç AP-7 (Ford)

Final: A-7

Long: 3,71 Kms

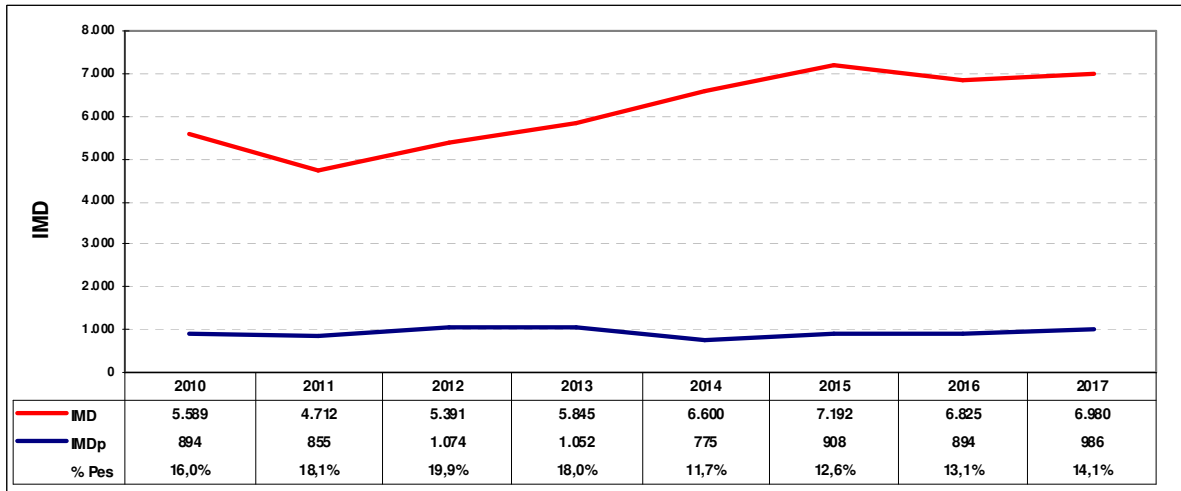
PK Est: 21+500

Calçada: Desdoblada

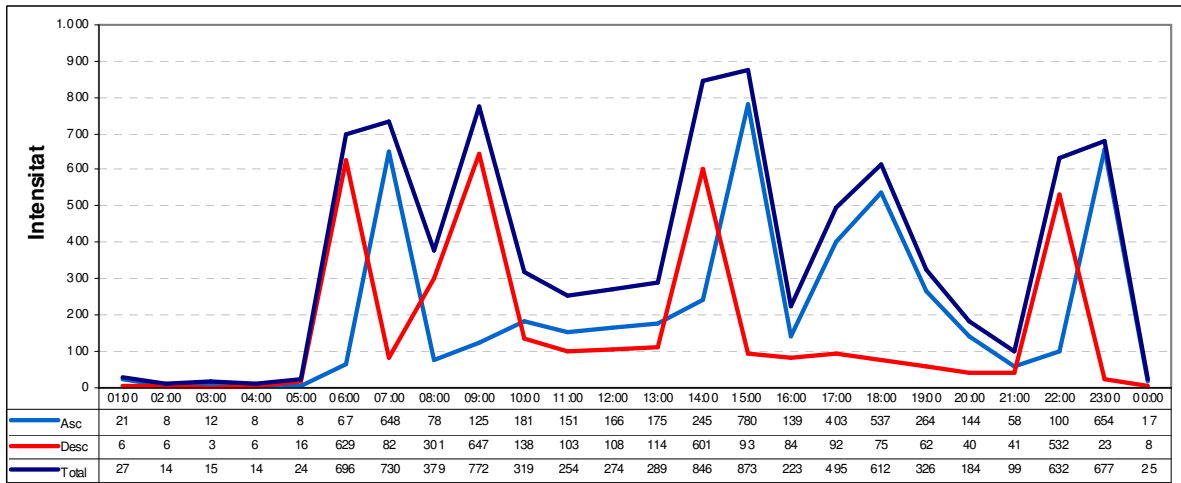
Estadístics del tram

IMD:	6.980
IMDp:	986
% Pesants:	14,1%
Nivell Servei:	B
en data:	19/12/2017
Velocitat:	Lleug. Pes. Total
V ₅₀ :	78 72 77
V ₈₅ :	92 82 92
V ₉₉ :	112 95 110

Evolució Interanual del Trànsit



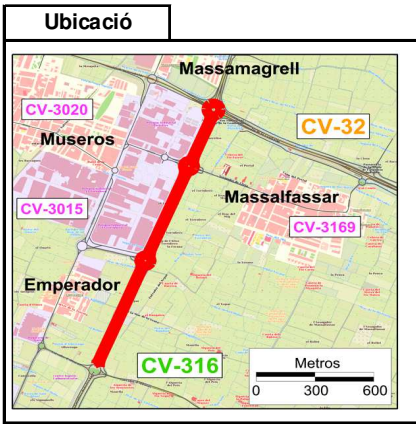
Distribució Horària Laborable



Mes	Dia Mitja Mensual			Laborable			Dissabte			Diumenge		
	Int. Total	Int. Pes.	% Pes.	Int. Total	Int. Pes.	% Pes.	Int. Total	Int. Pes.	% Pes.	Int. Total	Int. Pes.	% Pes.
Gener	-	-	-	-	-	-	-	-	-	-	-	-
Febrer	6.729	894	13,3%	8.288	1.178	14,2%	3.480	250	7,2%	2.185	122	5,6%
Març	-	-	-	-	-	-	-	-	-	-	-	-
Abril	-	-	-	-	-	-	-	-	-	-	-	-
Maig	-	-	-	-	-	-	-	-	-	-	-	-
Juny	-	-	-	-	-	-	-	-	-	-	-	-
Juliol	-	-	-	-	-	-	-	-	-	-	-	-
Agost	-	-	-	-	-	-	-	-	-	-	-	-
Septembre	7.138	972	13,6%	8.680	1.282	14,8%	3.932	274	7,0%	2.633	124	4,7%
Octubre	-	-	-	-	-	-	-	-	-	-	-	-
Novembre	-	-	-	-	-	-	-	-	-	-	-	-
Desembre	7.429	1.146	15,4%	9.420	1.533	16,3%	2.876	228	7,9%	2.030	131	6,5%



Campanya: 2017 **Carretera:** CV-300 **Tram:** 300030



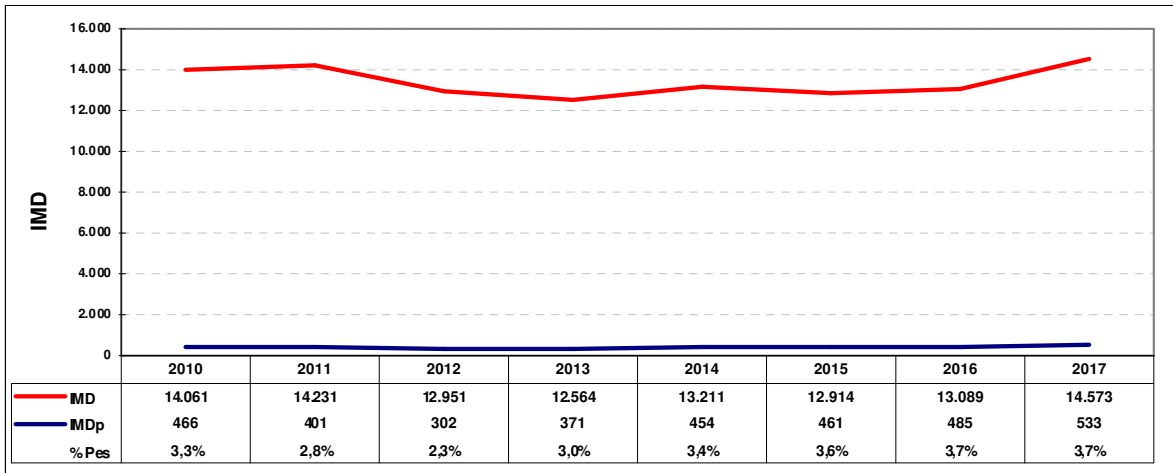
Dades del tram

Tipologia	Secundària
Inici:	CV-32
Final:	CV-316
Long:	1,71 Kms
PK Est:	7+300
Calçada:	Desdoblada

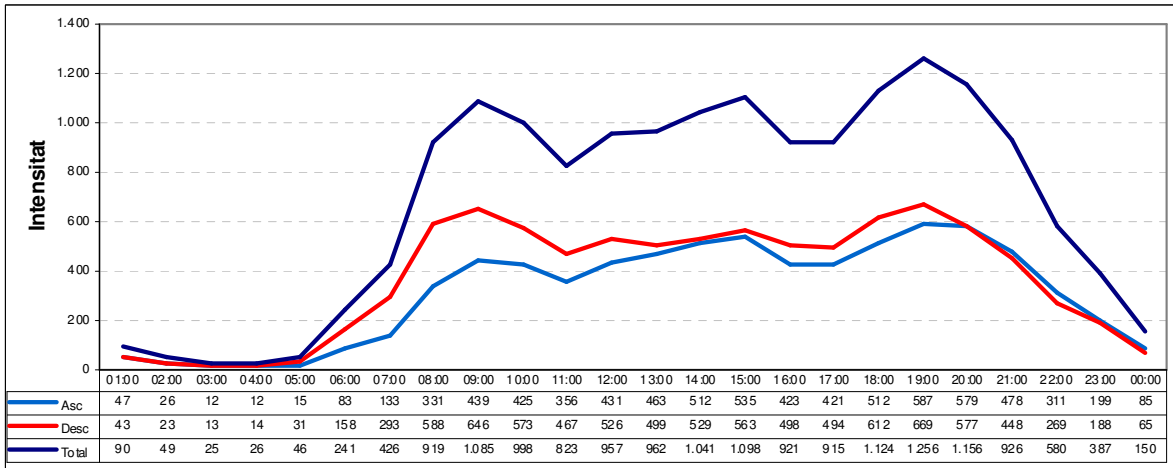
Estadístics del tram

IMD:	14.573
IMDp:	533
% Pesants:	3,7%
Nivell Servei:	A
en data:	29/05/2017
Velocitat:	Lleug. Pes. Total
V ₅₀ :	71 62 71
V ₈₅ :	84 77 84
V ₉₉ :	105 95 105

Evolució Interanual del Trànsit



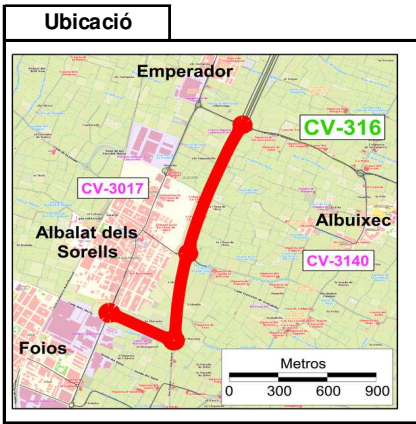
Distribució Horària Laborable



Mes	Dia Mitja Mensual			Laborable			Dissabte			Diumenge		
	Int. Total	Int. Pes.	% Pes.	Int. Total	Int. Pes.	% Pes.	Int. Total	Int. Pes.	% Pes.	Int. Total	Int. Pes.	% Pes.
Gener	-	-	-	-	-	-	-	-	-	-	-	-
Febrer	-	-	-	-	-	-	-	-	-	-	-	-
Març	-	-	-	-	-	-	-	-	-	-	-	-
Abril	-	-	-	-	-	-	-	-	-	-	-	-
Maig	14.976	552	3,7%	16.349	687	4,2%	12.955	248	1,9%	10.134	178	1,8%
Juny	-	-	-	-	-	-	-	-	-	-	-	-
Juliol	-	-	-	16.685	710	4,3%	-	-	-	-	-	-
Agost	-	-	-	-	-	-	-	-	-	-	-	-
Setembre	-	-	-	15.664	616	3,9%	-	-	-	-	-	-
Octubre	-	-	-	-	-	-	-	-	-	-	-	-
Novembre	-	-	-	16.105	699	4,3%	-	-	-	-	-	-
Desembre	-	-	-	-	-	-	-	-	-	-	-	-



Campanya: 2017 **Carretera:** CV-300 **Tram:** 300035



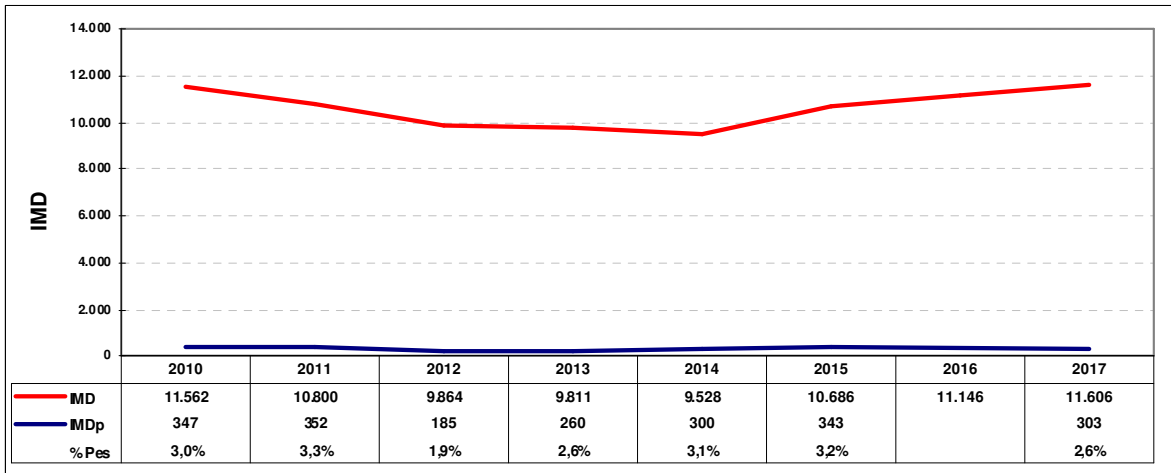
Dades del tram

Tipologia	Primària
Inici:	CV-316
Final:	Foios
Long:	2,19 Kms
PK Est:	8+600
Calçada:	Desdoblada

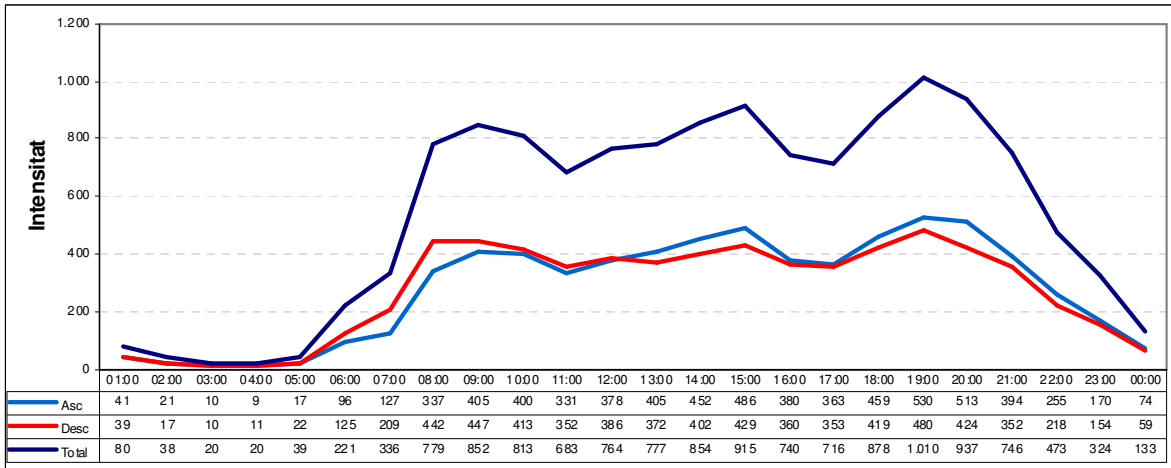
Estadístics del tram

IMD:	11.606
IMDp:	303
% Pesants:	2,6%
Nivell Servei:	B
en data:	25/06/2017
Velocitat:	Lleug. Pes. Total
V ₅₀ :	77 70 77
V ₈₅ :	92 84 92
V ₉₉ :	114 106 114

Evolució Interanual del Trànsit



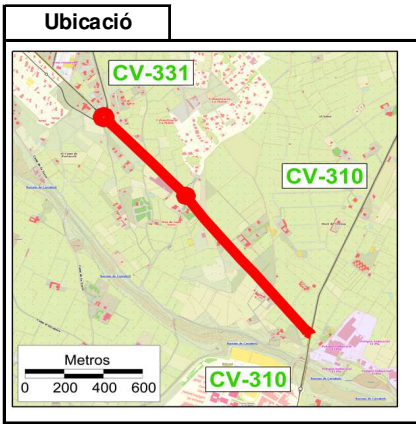
Distribució Horària Laborable



Mes	Dia Mitja Mensual			Laborable			Dissabte			Diumenge		
	Int. Total	Int. Pes.	% Pes.	Int. Total	Int. Pes.	% Pes.	Int. Total	Int. Pes.	% Pes.	Int. Total	Int. Pes.	% Pes.
Gener	-	-	-	-	-	-	-	-	-	-	-	-
Febrer	-	-	-	-	-	-	-	-	-	-	-	-
Març	-	-	-	-	-	-	-	-	-	-	-	-
Abril	-	-	-	-	-	-	-	-	-	-	-	-
Maig	-	-	-	-	-	-	-	-	-	-	-	-
Juny	11.780	317	2,7%	12.608	387	3,1%	10.310	167	1,6%	9.107	115	1,3%
Juliol	11.848	206	1,7%	13.075	269	2,1%	9.320	62	0,7%	8.243	31	0,4%
Agost	-	-	-	-	-	-	-	-	-	-	-	-
Setembre	11.606	-	-	12.869	-	-	9.601	-	-	7.300	-	-
Octubre	-	-	-	-	-	-	-	-	-	-	-	-
Novembre	11.670	343	2,9%	12.902	436	3,4%	9.978	128	1,3%	7.203	92	1,3%
Desembre	12.321	385	3,1%	13.533	474	3,5%	11.012	201	1,8%	7.569	127	1,7%



Campanya: 2017 **Carretera:** CV-333 **Tram:** 333010



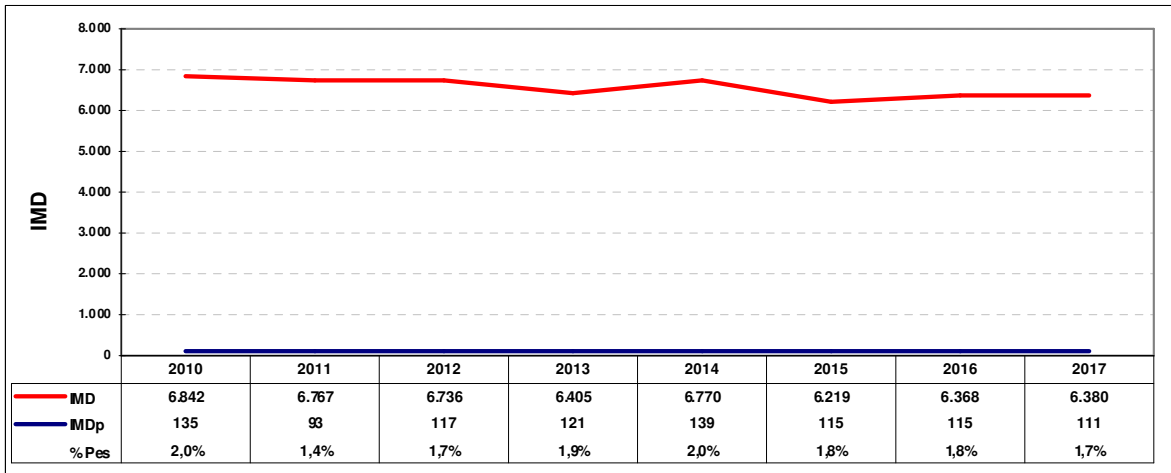
Dades del tram

Tipologia	Secundària
Inici:	CV-310
Final:	CV-331
Long:	1,69 Kms
PK Est:	1+000
Calçada:	Convencional

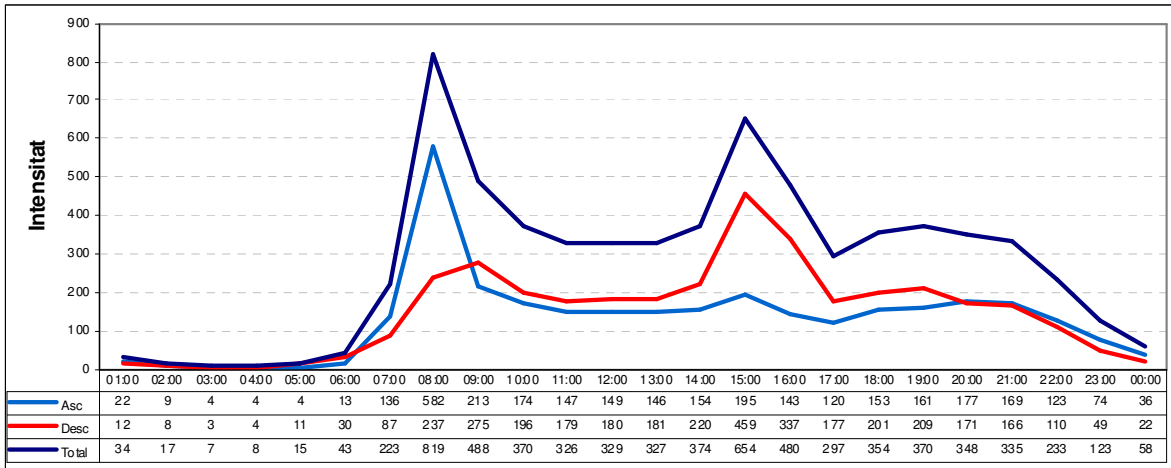
Estadístics del tram

IMD:	6.380
IMDp:	111
% Pesants:	1,7%
Nivell Servei:	C
en data:	22/06/2017
Velocitat:	Lleug. Pes. Total
V ₅₀ :	74 67 73
V ₈₅ :	88 78 87
V ₉₉ :	109 98 109

Evolució Interanual del Trànsit



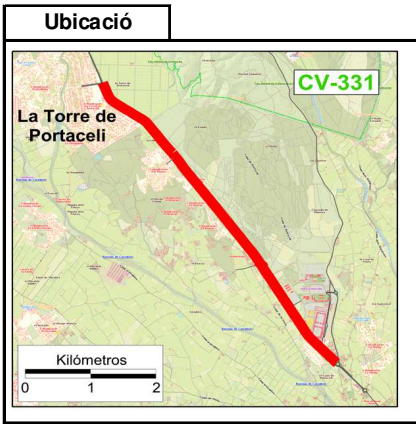
Distribució Horària Laborable



Mes	Dia Mitja Mensual			Laborable			Dissabte			Diumenge		
	Int. Total	Int. Pes.	% Pes.	Int. Total	Int. Pes.	% Pes.	Int. Total	Int. Pes.	% Pes.	Int. Total	Int. Pes.	% Pes.
Gener	-	-	-	-	-	-	-	-	-	-	-	-
Febrer	5.774	89	1,5%	6.189	114	1,8%	4.721	36	0,8%	4.750	18	0,4%
Març	-	-	-	-	-	-	-	-	-	-	-	-
Abril	-	-	-	6.485	147	2,3%	-	-	-	-	-	-
Maig	-	-	-	-	-	-	-	-	-	-	-	-
Juny	-	-	-	7.219	181	2,5%	-	-	-	-	-	-
Juliol	-	-	-	-	-	-	-	-	-	-	-	-
Agost	-	-	-	7.103	102	1,4%	-	-	-	-	-	-
Setembre	-	-	-	-	-	-	-	-	-	-	-	-
Octubre	-	-	-	6.501	149	2,3%	-	-	-	-	-	-
Novembre	-	-	-	-	-	-	-	-	-	-	-	-
Desembre	-	-	-	6.287	157	2,5%	-	-	-	-	-	-



Campanya: 2017 **Carretera:** CV-333 **Tram:** 333020



Dades del tram

Tipologia: Primària

Inici: CV-331

Final: Urb. Porta-Coeli

Long: 5,93 Kms

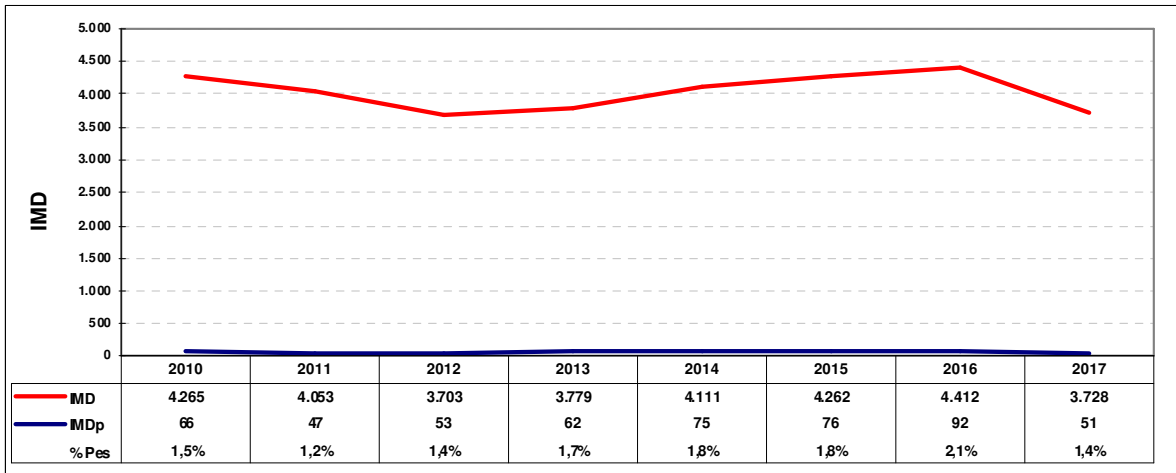
PK Est: 6+950

Calçada: Convencional

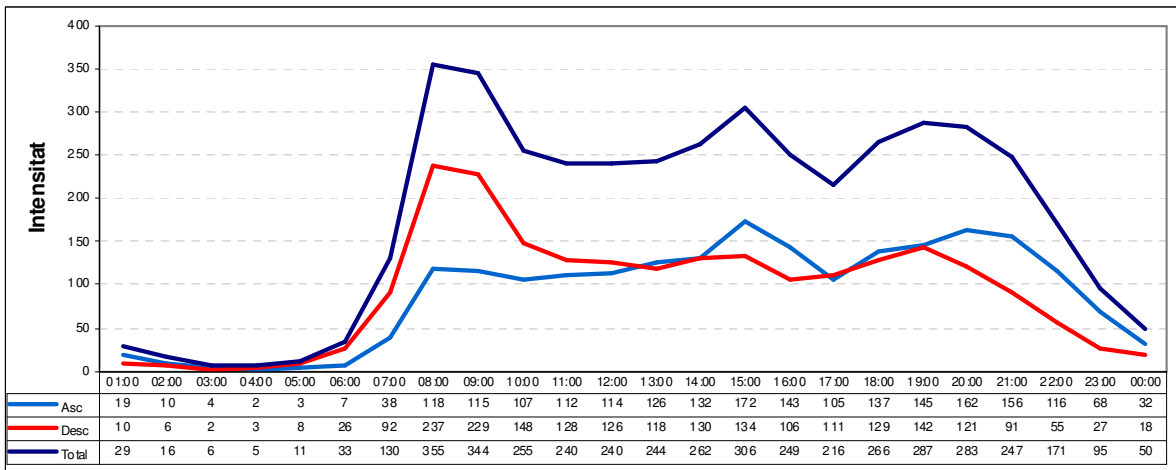
Estadístics del tram

IMD:	3.728
IMDp:	51
% Pesants:	1,4%
Nivell Servei:	B
en data:	05/02/2017
Velocitat:	Lleug. Pes. Total
V ₅₀ :	92 84 92
V ₈₅ :	109 100 108
V ₉₉ :	134 120 134

Evolució Interanual del Trànsit



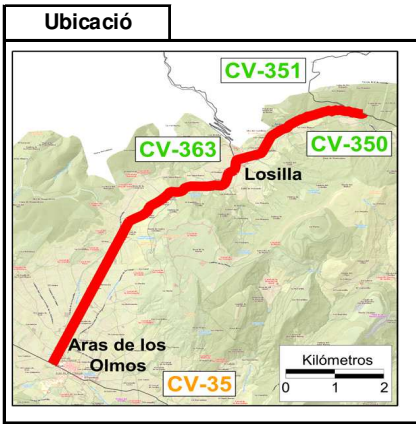
Distribució Horària Laborable



Mes	Dia Mitja Mensual			Laborable			Dissabte			Diumenge		
	Int. Total	Int. Pes.	% Pes.	Int. Total	Int. Pes.	% Pes.	Int. Total	Int. Pes.	% Pes.	Int. Total	Int. Pes.	% Pes.
Gener	-	-	-	-	-	-	-	-	-	-	-	-
Febrer	3.225	39	1,2%	3.282	52	1,6%	3.141	7	0,2%	3.027	6	0,2%
Març	-	-	-	-	-	-	-	-	-	-	-	-
Abril	3.632	59	1,6%	3.523	75	2,1%	3.835	28	0,7%	3.975	13	0,3%
Maig	-	-	-	-	-	-	-	-	-	-	-	-
Juny	3.915	53	1,3%	3.793	69	1,8%	4.022	17	0,4%	4.416	9	0,2%
Juliol	4.811	46	1,0%	4.768	57	1,2%	4.854	25	0,5%	4.982	11	0,2%
Agost	4.851	22	0,4%	5.035	27	0,5%	4.438	14	0,3%	4.343	4	0,1%
Setembre	-	-	-	-	-	-	-	-	-	-	-	-
Octubre	3.440	69	2,0%	3.331	79	2,4%	3.551	48	1,4%	3.876	44	1,1%
Novembre	-	-	-	-	-	-	-	-	-	-	-	-
Desembre	3.307	61	1,8%	3.366	71	2,1%	3.149	41	1,3%	3.169	32	1,0%



Campanya: 2017 **Carretera:** CV-355 **Tram:** 355010



Dades del tram

Tipologia: Cob. Portàtil

Inici: CV-35

Final: CV-350

Long: 9,43 Kms

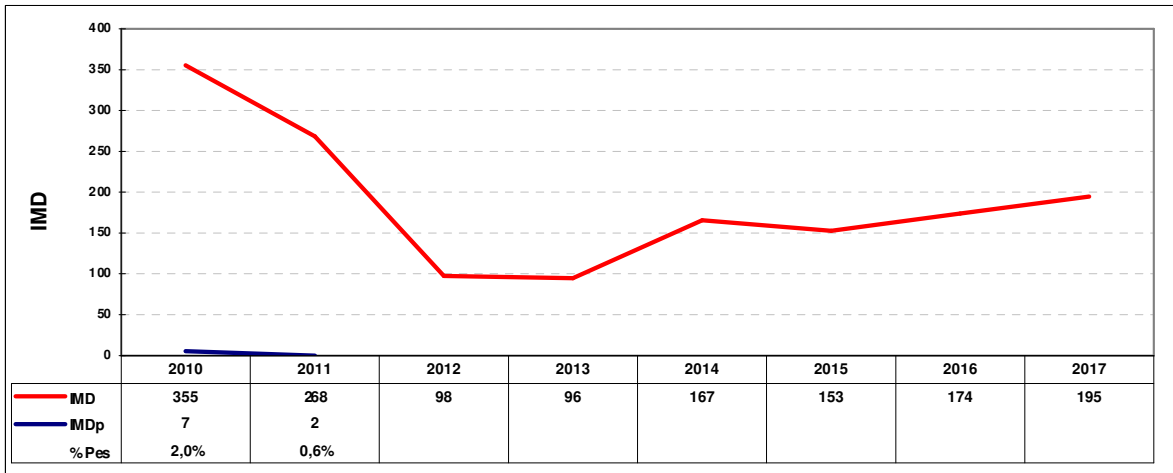
PK Est: 2+000

Calçada: Convencional

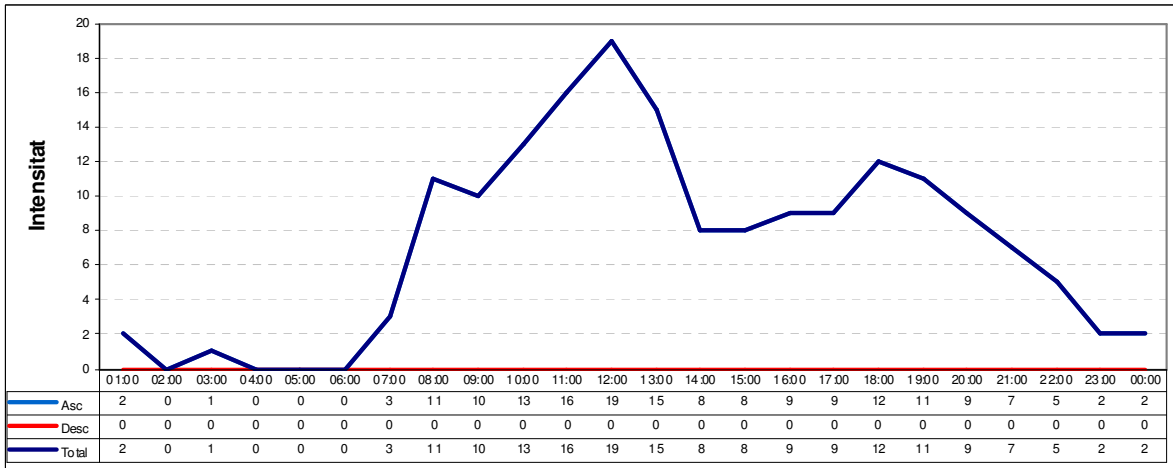
Estadístics del tram

IMD:	195
IMDp:	-
% Pesants:	-
Nivell Servei:	A
en data:	26/06/2017
Velocitat:	Lleug. Pes. Total
V ₅₀	- - -
V ₈₅	- - -
V ₉₉	- - -

Evolució Interanual del Trànsit



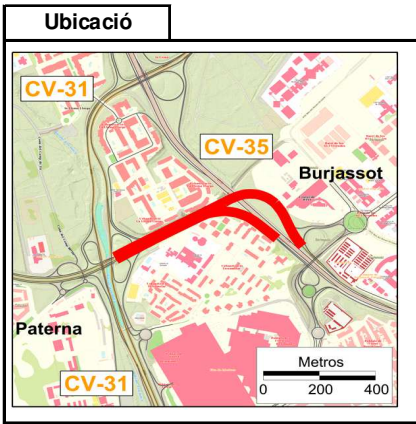
Distribució Horària Laborable



Mes	Dia Mitja Mensual			Laborable			Dissabte			Diumenge		
	Int. Total	Int. Pes.	% Pes.	Int. Total	Int. Pes.	% Pes.	Int. Total	Int. Pes.	% Pes.	Int. Total	Int. Pes.	% Pes.
Gener	-	-	-	-	-	-	-	-	-	-	-	-
Febrer	-	-	-	149	-	-	-	-	-	-	-	-
Març	-	-	-	-	-	-	-	-	-	-	-	-
Abril	-	-	-	-	-	-	-	-	-	-	-	-
Maig	-	-	-	-	-	-	-	-	-	-	-	-
Juny	-	-	-	182	-	-	-	-	-	-	-	-
Juliol	-	-	-	-	-	-	-	-	-	-	-	-
Agost	-	-	-	-	-	-	-	-	-	-	-	-
Setembre	-	-	-	178	-	-	-	-	-	-	-	-
Octubre	-	-	-	-	-	-	-	-	-	-	-	-
Novembre	-	-	-	-	-	-	-	-	-	-	-	-
Desembre	-	-	-	-	-	-	-	-	-	-	-	-



Campanya: 2017 **Carretera:** CV-365 **Tram:** 365010



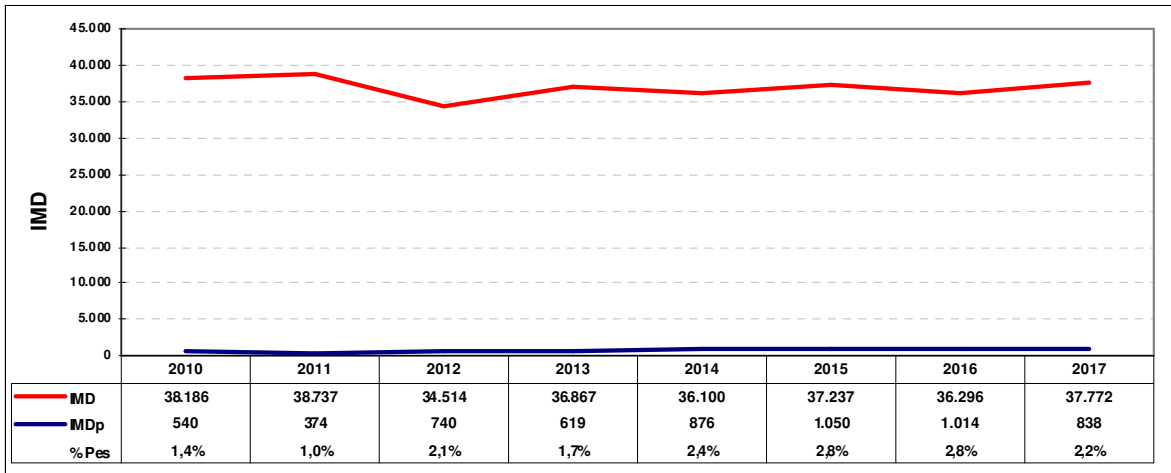
Dades del tram

Tipologia	Primària
Inici:	CV-35
Final:	CV-31
Long:	0,84 Kms
PK Est:	0+500
Calçada:	Desdoblada

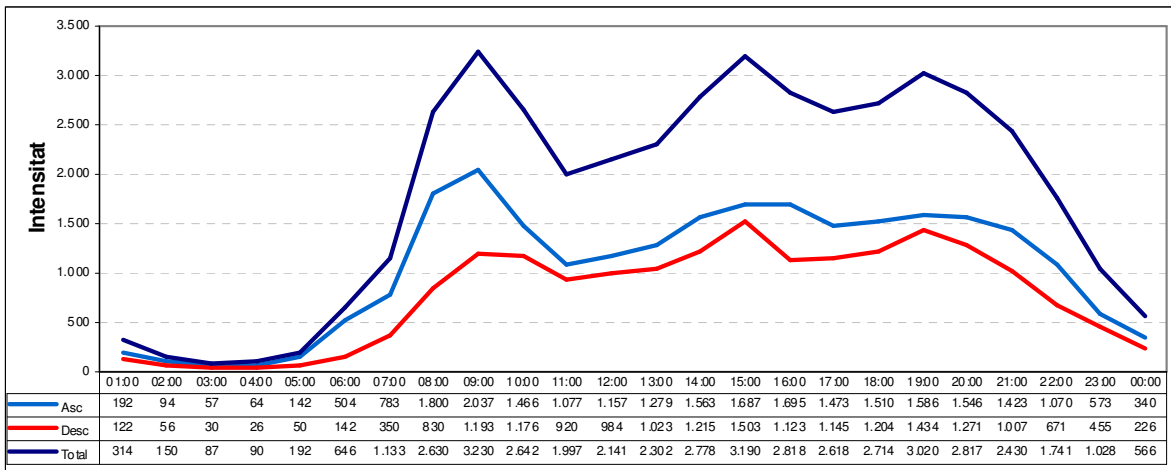
Estadístics del tram

IMD:	37.772
IMDp:	838
% Pesants:	2,2%
Nivell Servei:	B
en data:	15/12/2017
Velocitat:	Lleug. Pes. Total
V ₅₀ :	77 72 77
V ₈₅ :	91 85 91
V ₉₉ :	109 103 109

Evolució Interanual del Trànsit



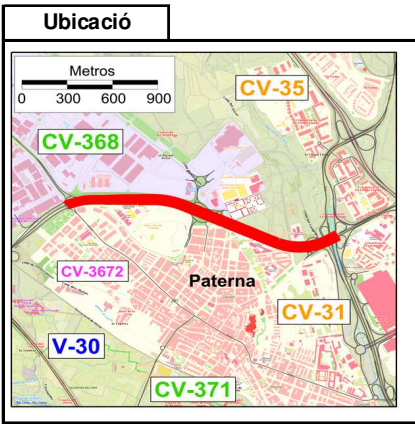
Distribució Horària Laborable



Mes	Dia Mitja Mensual			Laborable			Dissabte			Diumenge		
	Int. Total	Int. Pes.	% Pes.	Int. Total	Int. Pes.	% Pes.	Int. Total	Int. Pes.	% Pes.	Int. Total	Int. Pes.	% Pes.
Gener	37.970	606	1,6%	43.630	725	1,7%	28.759	413	1,4%	18.883	204	1,1%
Febrer	38.426	663	1,7%	44.419	819	1,8%	27.841	361	1,3%	19.043	184	1,0%
Març	-	-	-	-	-	-	-	-	-	-	-	-
Abril	39.319	895	2,3%	44.831	1.080	2,4%	30.625	581	1,9%	20.454	285	1,4%
Maig	-	-	-	-	-	-	-	-	-	-	-	-
Juny	39.111	828	2,1%	45.307	1.023	2,3%	28.477	501	1,8%	18.768	180	1,0%
Juliol	-	-	-	-	-	-	-	-	-	-	-	-
Agost	29.373	783	2,7%	33.568	936	2,8%	22.098	509	2,3%	15.673	292	1,9%
Setembre	-	-	-	-	-	-	-	-	-	-	-	-
Octubre	39.258	-	-	44.922	-	-	30.265	-	-	19.927	-	-
Novembre	-	-	-	-	-	-	-	-	-	-	-	-
Desembre	41.145	1.021	2,5%	46.237	1.220	2,6%	32.954	657	2,0%	23.875	389	1,6%



Campanya: 2017 **Carretera:** CV-365 **Tram:** 365020



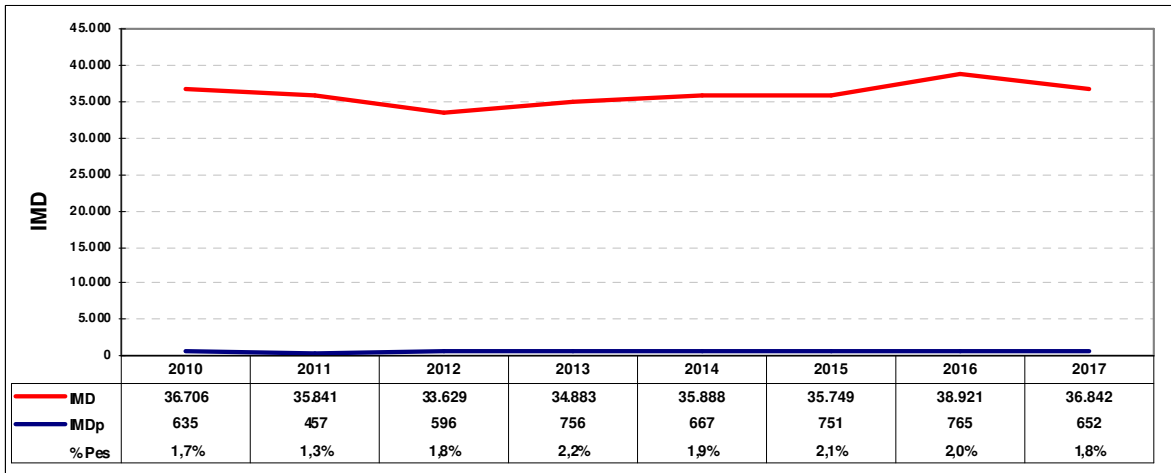
Dades del tram

Tipologia	Permanent
Inici:	CV-31
Final:	CV-368
Long:	1,89 Kms
PK Est:	1+750
Calçada:	Desdoblada

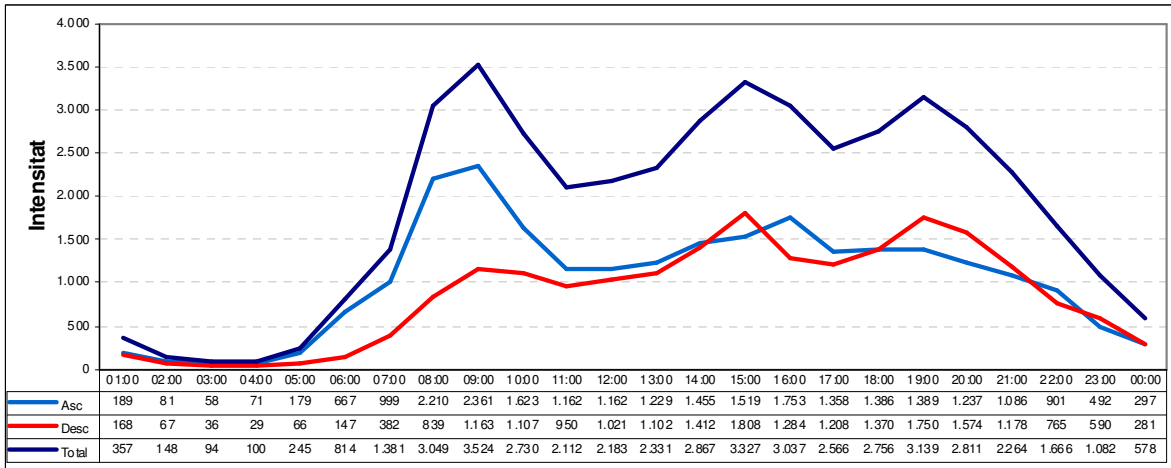
Estadístics del tram

IMD:	36.842
IMDp:	652
% Pesants:	1,8%
Nivell Servei:	D
en data:	09/05/2017
Velocitat:	Lleug. Pes. Total
V ₅₀ :	89 82 89
V ₈₅ :	105 94 105
V ₉₉ :	124 111 124

Evolució Interanual del Trànsit



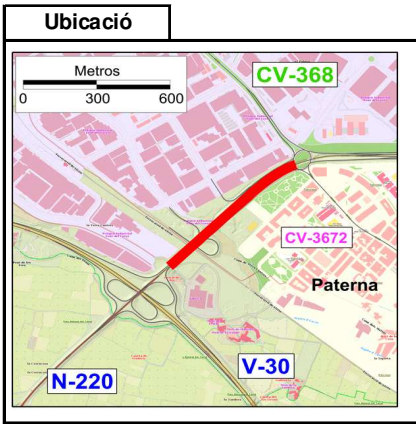
Distribució Horària Laborable



Mes	Dia Mitja Mensual			Laborable			Dissabte			Diumenge		
	Int. Total	Int. Pes.	% Pes.	Int. Total	Int. Pes.	% Pes.	Int. Total	Int. Pes.	% Pes.	Int. Total	Int. Pes.	% Pes.
Gener	-	-	-	-	-	-	-	-	-	-	-	-
Febrer	-	-	-	-	-	-	-	-	-	-	-	-
Març	38.449	982	2,6%	45.028	1.229	2,7%	25.305	472	1,9%	18.698	260	1,4%
Abril	-	-	-	-	-	-	-	-	-	-	-	-
Maig	40.507	678	1,7%	46.745	837	1,8%	28.379	358	1,3%	21.449	203	0,9%
Juny	38.552	767	2,0%	45.145	930	2,1%	24.947	466	1,9%	19.194	251	1,3%
Juliol	37.552	328	0,9%	43.745	400	0,9%	25.134	218	0,9%	19.008	80	0,4%
Agost	27.669	451	1,6%	31.854	558	1,8%	19.512	254	1,3%	14.901	114	0,8%
Setembre	37.231	639	1,7%	43.474	812	1,9%	25.045	291	1,2%	18.198	122	0,7%
Octubre	37.597	656	1,7%	43.815	830	1,9%	25.650	300	1,2%	18.450	140	0,8%
Novembre	38.433	642	1,7%	44.321	808	1,8%	28.124	315	1,1%	19.299	137	0,7%
Desembre	34.965	543	1,6%	39.941	674	1,7%	26.180	292	1,1%	18.873	140	0,7%



Campanya: 2017 **Carretera:** CV-365 **Tram:** 365030



Dades del tram

Tipologia: Secundària

Inici: CV-368

Final: V-30

Long: 0,69 Kms

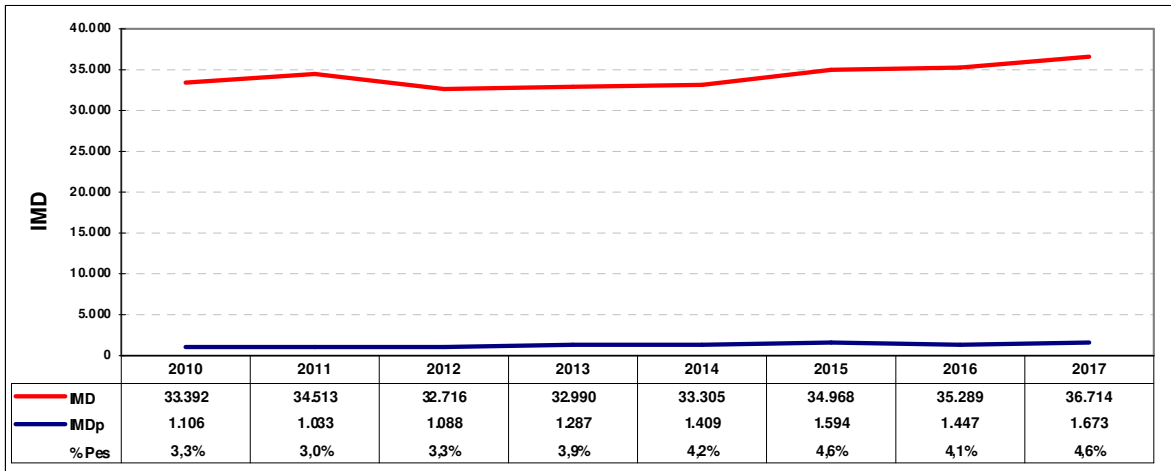
PK Est: 3+100

Calçada: Convencional

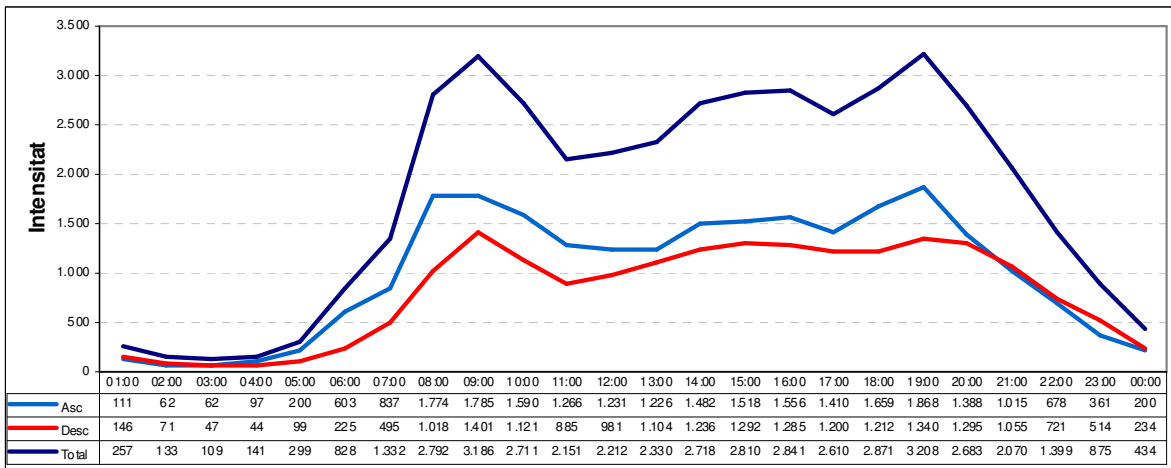
Estadístics del tram

IMD:	36.714
IMDp:	1.673
% Pesants:	4,6%
Nivell Servei:	F
en data:	06/06/2017
Velocitat:	Lleug. Pes. Total
V ₅₀ :	71 60 71
V ₈₅ :	87 77 87
V ₉₉ :	107 94 107

Evolució Interanual del Trànsit



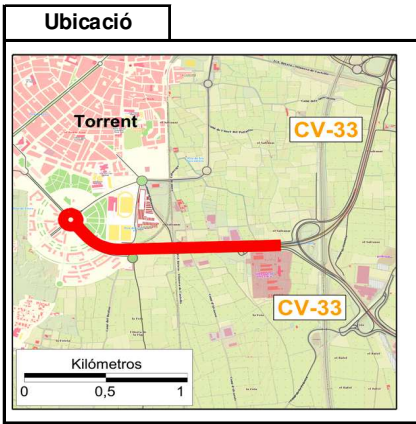
Distribució Horària Laborable



Mes	Dia Mitja Mensual			Laborable			Dissabte			Diumenge		
	Int. Total	Int. Pes.	% Pes.	Int. Total	Int. Pes.	% Pes.	Int. Total	Int. Pes.	% Pes.	Int. Total	Int. Pes.	% Pes.
Gener	-	-	-	41.917	1.896	4,5%	-	-	-	-	-	-
Febrer	-	-	-	42.092	1.652	3,9%	-	-	-	-	-	-
Març	-	-	-	-	-	-	-	-	-	-	-	-
Abril	-	-	-	40.782	2.025	5,0%	-	-	-	-	-	-
Maig	-	-	-	-	-	-	-	-	-	-	-	-
Juny	38.733	1.591	4,1%	44.944	2.016	4,5%	28.891	774	2,7%	17.522	283	1,6%
Juliol	-	-	-	-	-	-	-	-	-	-	-	-
Agost	-	-	-	35.391	1.564	4,4%	-	-	-	-	-	-
Setembre	-	-	-	-	-	-	-	-	-	-	-	-
Octubre	-	-	-	44.634	2.985	6,7%	-	-	-	-	-	-
Novembre	-	-	-	-	-	-	-	-	-	-	-	-
Desembre	-	-	-	43.619	2.480	5,7%	-	-	-	-	-	-



Campanya: 2017 **Carretera:** CV-366 **Tram:** 366010



Dades del tram

Tipologia: Cob. Reforçada

Inici: CV-33

Final: Torrent

Long: 1,47 Kms

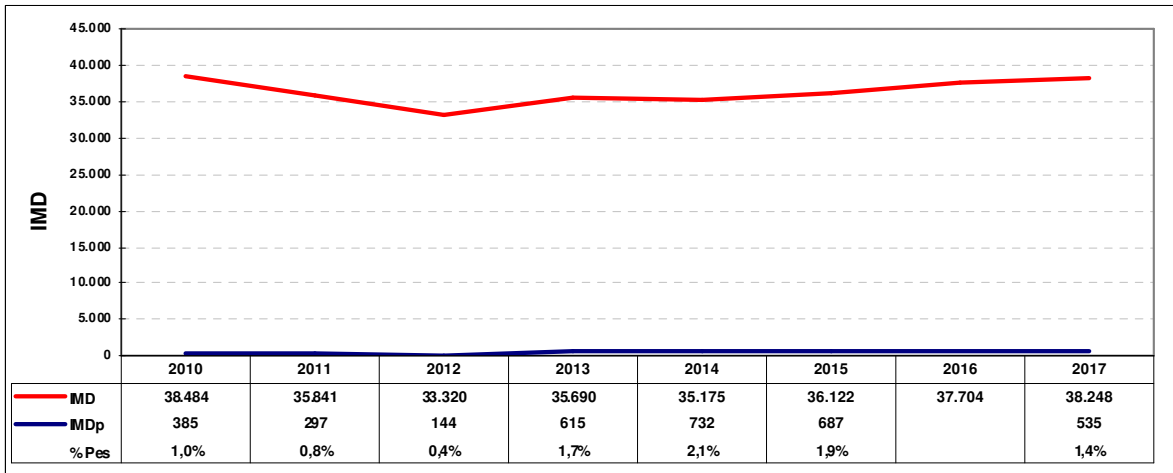
PK Est: 0+900

Calçada: Desdoblada

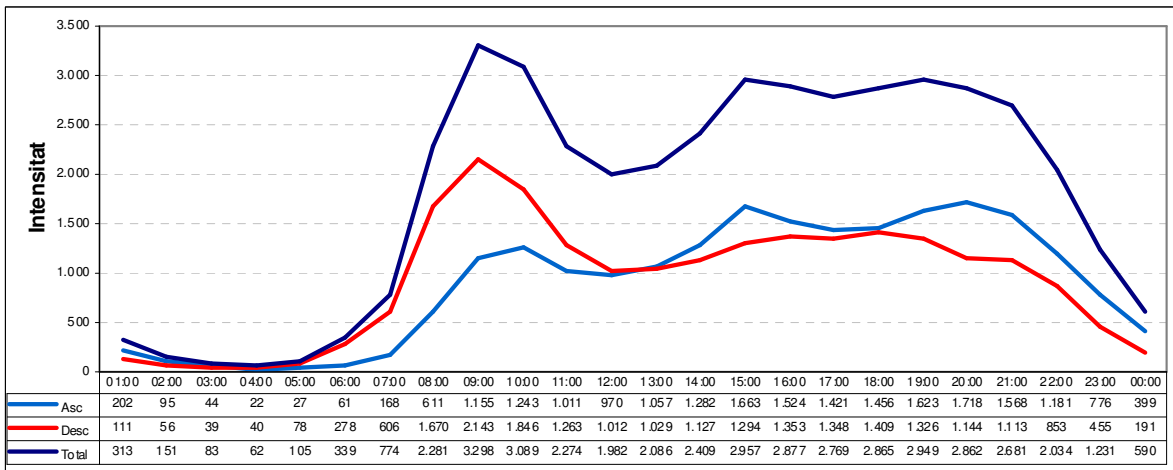
Estadístics del tram

IMD:	38.248
IMDp:	535
% Pesants:	1,4%
Nivell Servei:	C
en data:	18/12/2017
Velocitat:	Lleug. Pes. Total
V ₅₀ :	88 79 88
V ₈₅ :	103 93 103
V ₉₉ :	123 109 123

Evolució Interanual del Trànsit



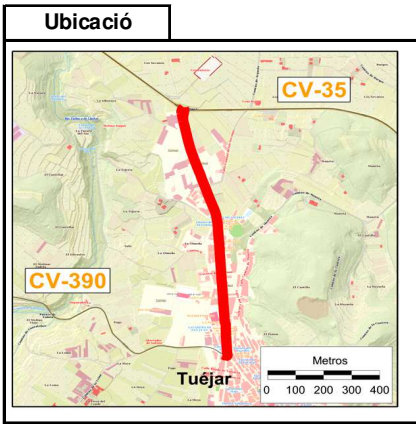
Distribució Horària Laborable



Mes	Dia Mitja Mensual			Laborable			Dissabte			Diumenge		
	Int. Total	Int. Pes.	% Pes.	Int. Total	Int. Pes.	% Pes.	Int. Total	Int. Pes.	% Pes.	Int. Total	Int. Pes.	% Pes.
Gener	-	-	-	-	-	-	-	-	-	-	-	-
Febrer	-	-	-	-	-	-	-	-	-	-	-	-
Març	38.431	633	1,6%	42.622	749	1,8%	31.263	445	1,4%	24.649	244	1,0%
Abril	-	-	-	-	-	-	-	-	-	-	-	-
Maig	-	-	-	-	-	-	-	-	-	-	-	-
Juny	-	-	-	-	-	-	-	-	-	-	-	-
Juliol	-	-	-	-	-	-	-	-	-	-	-	-
Agost	-	-	-	-	-	-	-	-	-	-	-	-
Setembre	-	-	-	-	-	-	-	-	-	-	-	-
Octubre	38.741	483	1,2%	42.441	590	1,4%	33.648	304	0,9%	25.335	124	0,5%
Novembre	-	-	-	-	-	-	-	-	-	-	-	-
Desembre	40.485	532	1,3%	44.264	651	1,5%	34.289	305	0,9%	27.788	168	0,6%



Campanya: 2017 **Carretera:** CV-390 **Tram:** **390005**



Dades del tram

Tipologia: Cob. Portàtil

Inici: CV-35

Final: Toixa-Tuéjar

Long: 1 Kms

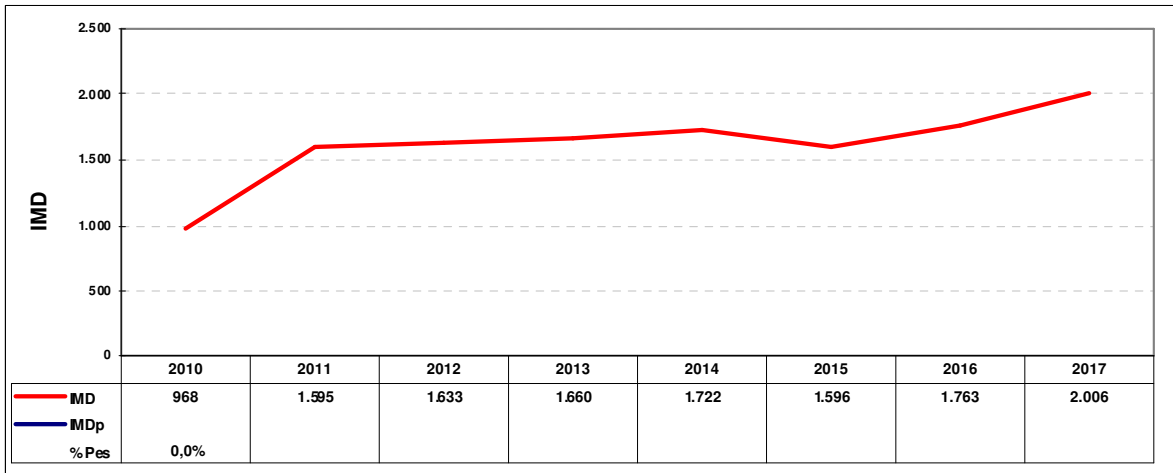
PK Est: 0+150

Calçada: Convencional

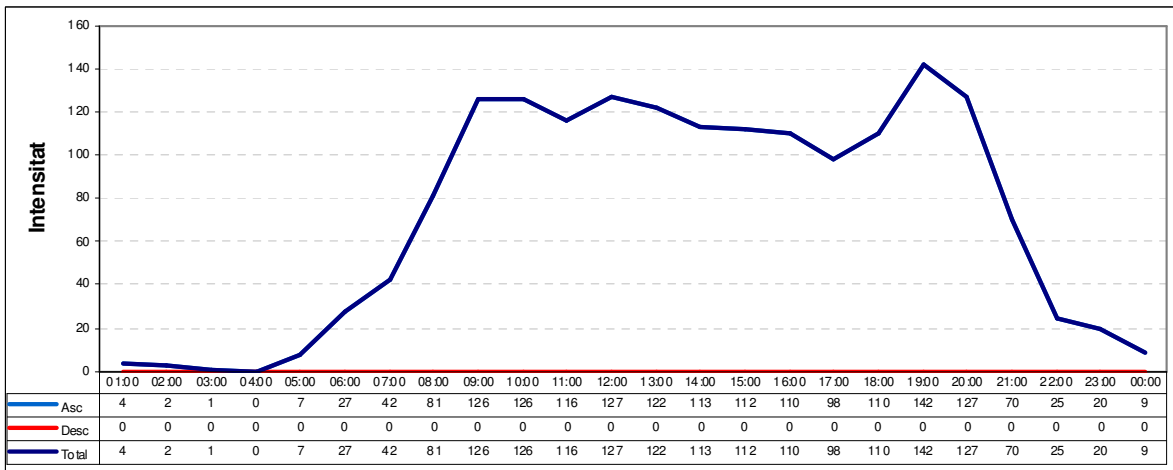
Estadístics del tram

IMD:	2.006
IMDp:	-
% Pesants:	-
Nivell Servei:	A
en data:	27/09/2017
Velocitat:	Lleug. Pes. Total
V ₅₀ :	- - -
V ₈₅ :	- - -
V ₉₉ :	- - -

Evolució Interanual del Trànsit



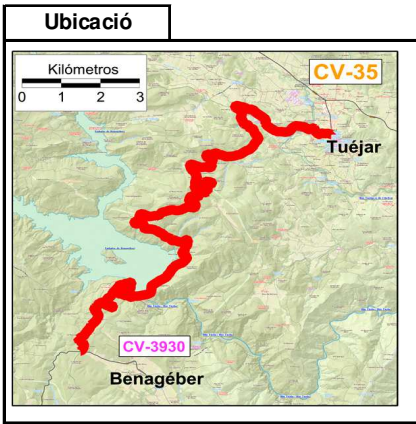
Distribució Horària Laborable



Mes	Dia Mitja Mensual			Laborable			Dissabte			Diumenge		
	Int. Total	Int. Pes.	% Pes.	Int. Total	Int. Pes.	% Pes.	Int. Total	Int. Pes.	% Pes.	Int. Total	Int. Pes.	% Pes.
Gener	-	-	-	-	-	-	-	-	-	-	-	-
Febrer	-	-	-	1.637	-	-	-	-	-	-	-	-
Març	-	-	-	-	-	-	-	-	-	-	-	-
Abril	-	-	-	-	-	-	-	-	-	-	-	-
Maig	-	-	-	-	-	-	-	-	-	-	-	-
Juny	-	-	-	-	-	-	-	-	-	-	-	-
Juliol	-	-	-	-	-	-	-	-	-	-	-	-
Agost	-	-	-	-	-	-	-	-	-	-	-	-
Setembre	-	-	-	1.785	-	-	-	-	-	-	-	-
Octubre	-	-	-	-	-	-	-	-	-	-	-	-
Novembre	-	-	-	-	-	-	-	-	-	-	-	-
Desembre	-	-	-	-	-	-	-	-	-	-	-	-



Campanya: 2017 **Carretera:** CV-390 **Tram:** 390010



Dades del tram

Tipologia: Cob. Portàtil

Inici: Toixa-Tuéjar

Final: Accés a Benagéber

Long: 20,49 Kms

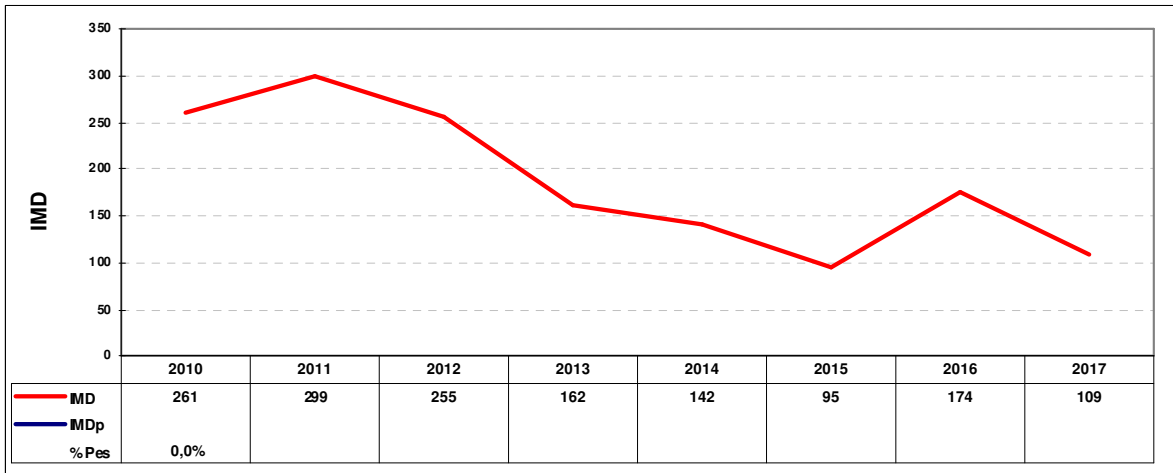
PK Est: 14+000

Calçada: Convencional

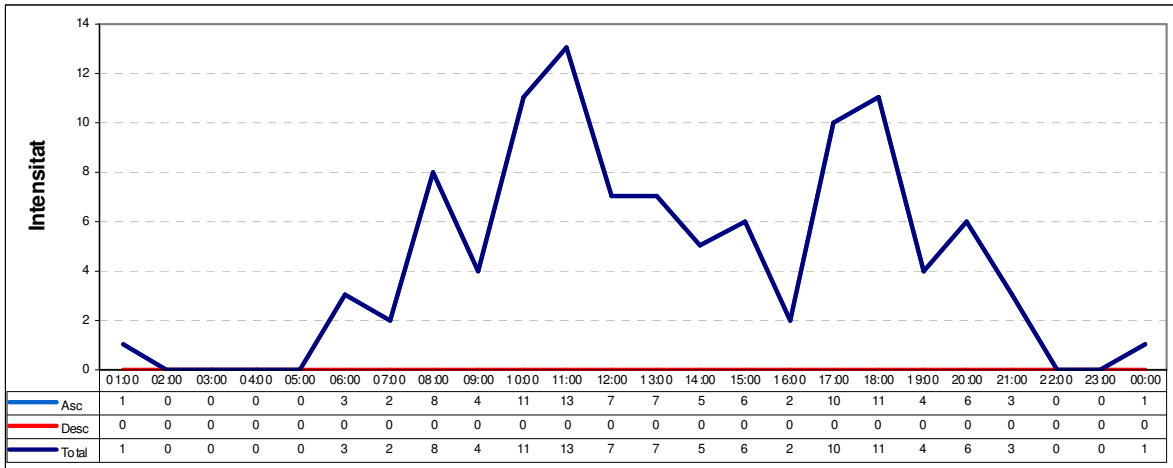
Estadístics del tram

IMD:	109
IMDp:	-
% Pesants:	-
Nivell Servei:	A
en data:	14/11/2017
Velocitat:	Lleug. Pes. Total
V ₅₀ :	- - -
V ₈₅ :	- - -
V ₉₉ :	- - -

Evolució Interanual del Trànsit



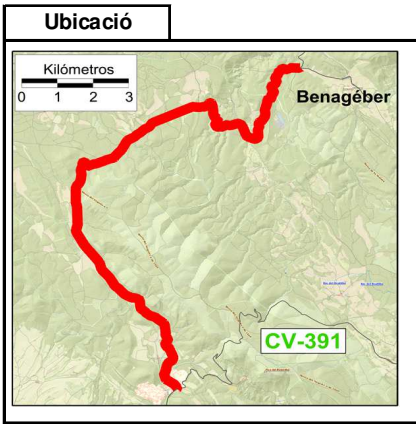
Distribució Horària Laborable



Mes	Dia Mitja Mensual			Laborable			Dissabte			Diumenge		
	Int. Total	Int. Pes.	% Pes.	Int. Total	Int. Pes.	% Pes.	Int. Total	Int. Pes.	% Pes.	Int. Total	Int. Pes.	% Pes.
Gener	-	-	-	-	-	-	-	-	-	-	-	-
Febrer	-	-	-	-	-	-	-	-	-	-	-	-
Març	-	-	-	89	-	-	-	-	-	-	-	-
Abril	-	-	-	-	-	-	-	-	-	-	-	-
Maig	-	-	-	-	-	-	-	-	-	-	-	-
Juny	-	-	-	-	-	-	-	-	-	-	-	-
Juliol	-	-	-	-	-	-	-	-	-	-	-	-
Agost	-	-	-	-	-	-	-	-	-	-	-	-
Setembre	-	-	-	-	-	-	-	-	-	-	-	-
Octubre	-	-	-	-	-	-	-	-	-	-	-	-
Novembre	-	-	-	111	-	-	-	-	-	-	-	-
Desembre	-	-	-	-	-	-	-	-	-	-	-	-



Campanya: 2017 **Carretera:** CV-390 **Tram:** **390020**



Dades del tram

Tipologia: Cob. Portàtil

Inici: Accés a Benagéber

Final: CV-391

Long: 18,05 Kms

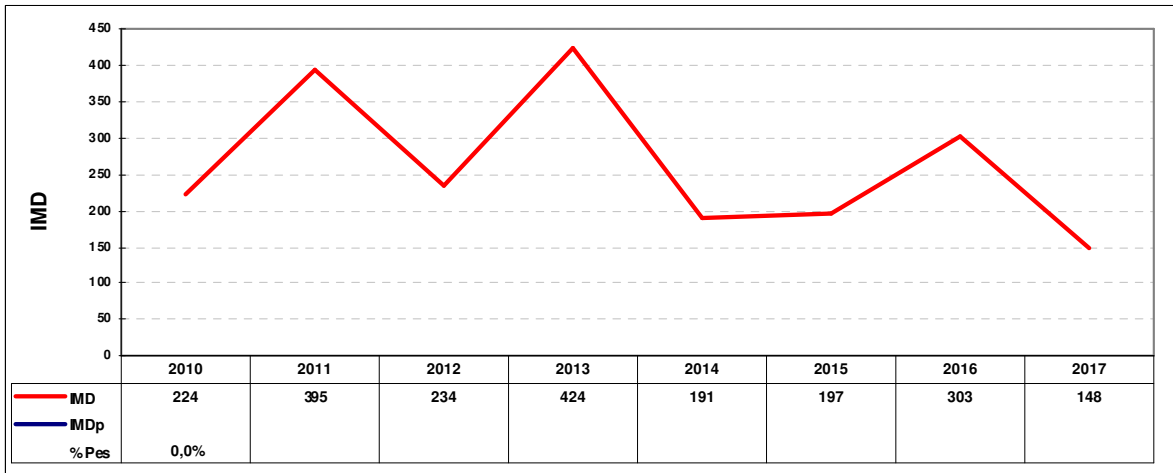
PK Est: 38+000

Calçada: Convencional

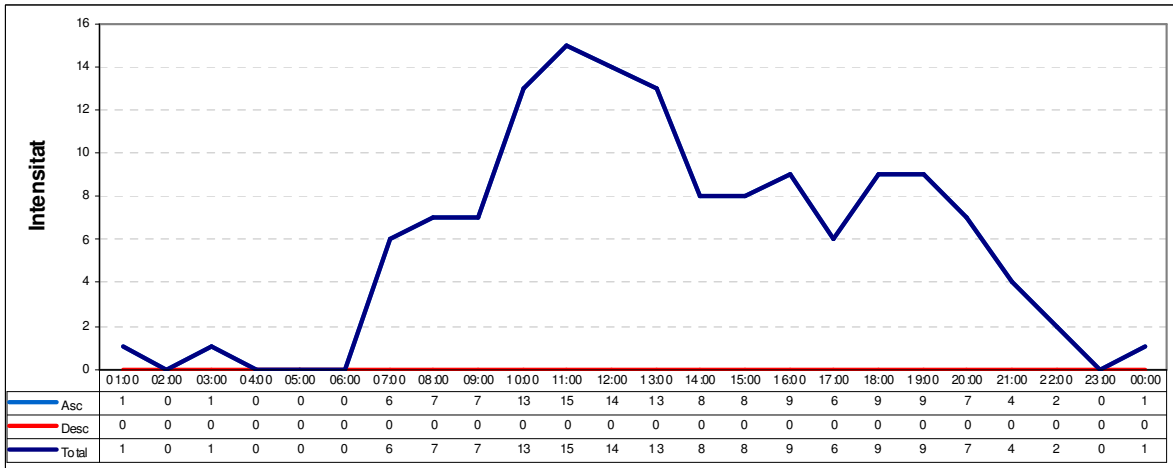
Estadístics del tram

IMD:	148
IMDp:	-
% Pesants:	-
Nivell Servei:	A
en data:	15/11/2017
Velocitat:	Lleug. Pes. Total
V ₅₀ :	- - -
V ₈₅ :	- - -
V ₉₉ :	- - -

Evolució Interanual del Trànsit



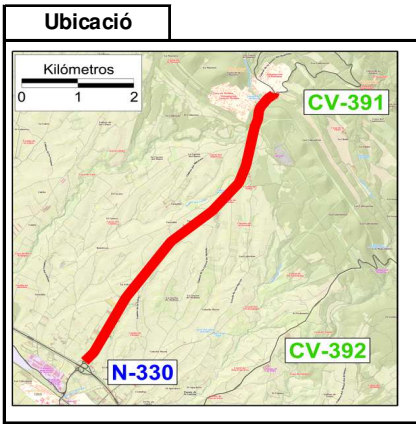
Distribució Horària Laborable



Mes	Dia Mitja Mensual			Laborable			Dissabte			Diumenge		
	Int. Total	Int. Pes.	% Pes.	Int. Total	Int. Pes.	% Pes.	Int. Total	Int. Pes.	% Pes.	Int. Total	Int. Pes.	% Pes.
Gener	-	-	-	-	-	-	-	-	-	-	-	-
Febrer	-	-	-	-	-	-	-	-	-	-	-	-
Març	-	-	-	135	-	-	-	-	-	-	-	-
Abril	-	-	-	-	-	-	-	-	-	-	-	-
Maig	-	-	-	-	-	-	-	-	-	-	-	-
Juny	-	-	-	-	-	-	-	-	-	-	-	-
Juliol	-	-	-	-	-	-	-	-	-	-	-	-
Agost	-	-	-	-	-	-	-	-	-	-	-	-
Setembre	-	-	-	-	-	-	-	-	-	-	-	-
Octubre	-	-	-	-	-	-	-	-	-	-	-	-
Novembre	-	-	-	135	-	-	-	-	-	-	-	-
Desembre	-	-	-	-	-	-	-	-	-	-	-	-



Campanya: 2017 **Carretera:** CV-390 **Tram:** 390025



Dades del tram

Tipologia: Cob. Portàtil

Inici: CV-391

Final: N-330

Long: 6,34 Kms

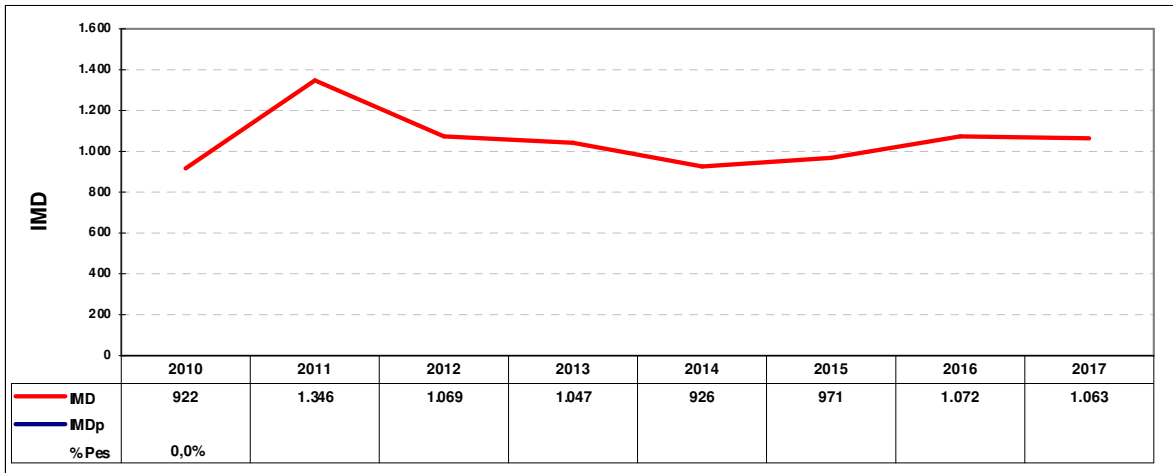
PK Est: 43+250

Calçada: Convencional

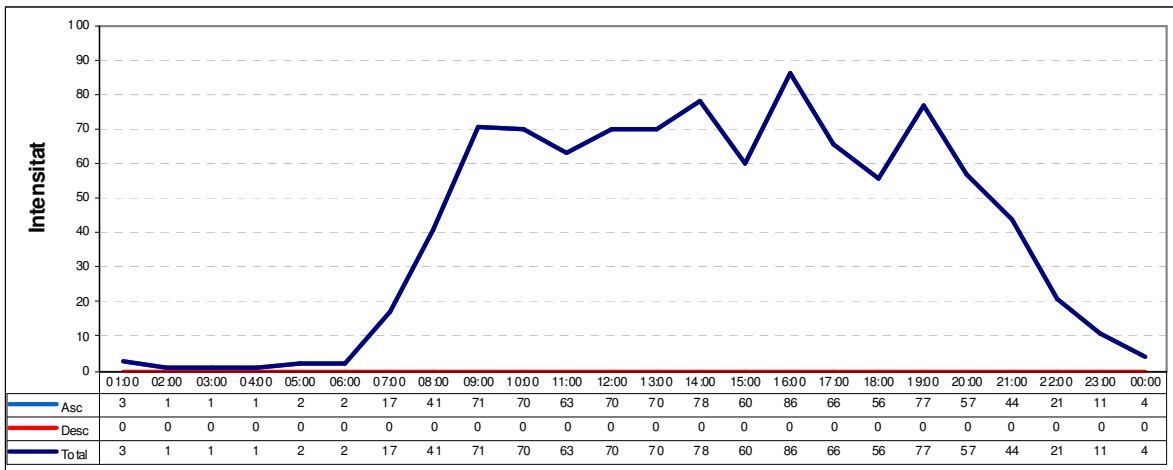
Estadístics del tram

IMD:	1.063
IMDp:	-
% Pesants:	-
Nivell Servei:	A
en data:	23/03/2017
Velocitat:	Lleug. Pes. Total
V ₅₀ :	- - -
V ₈₅ :	- - -
V ₉₉ :	- - -

Evolució Interanual del Trànsit



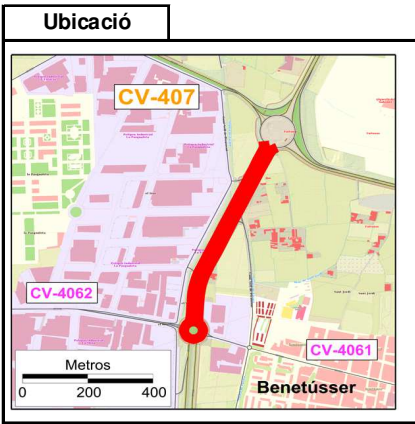
Distribució Horària Laborable



Mes	Dia Mitja Mensual			Laborable			Dissabte			Diumenge		
	Int. Total	Int. Pes.	% Pes.	Int. Total	Int. Pes.	% Pes.	Int. Total	Int. Pes.	% Pes.	Int. Total	Int. Pes.	% Pes.
Gener	-	-	-	-	-	-	-	-	-	-	-	-
Febrer	-	-	-	-	-	-	-	-	-	-	-	-
Març	-	-	-	1.069	-	-	-	-	-	-	-	-
Abril	-	-	-	-	-	-	-	-	-	-	-	-
Maig	-	-	-	-	-	-	-	-	-	-	-	-
Juny	-	-	-	-	-	-	-	-	-	-	-	-
Juliol	-	-	-	-	-	-	-	-	-	-	-	-
Agost	-	-	-	-	-	-	-	-	-	-	-	-
Setembre	-	-	-	-	-	-	-	-	-	-	-	-
Octubre	-	-	-	-	-	-	-	-	-	-	-	-
Novembre	-	-	-	864	-	-	-	-	-	-	-	-
Desembre	-	-	-	-	-	-	-	-	-	-	-	-



Campanya: 2017 **Carretera:** CV-400 **Tram:** 400020



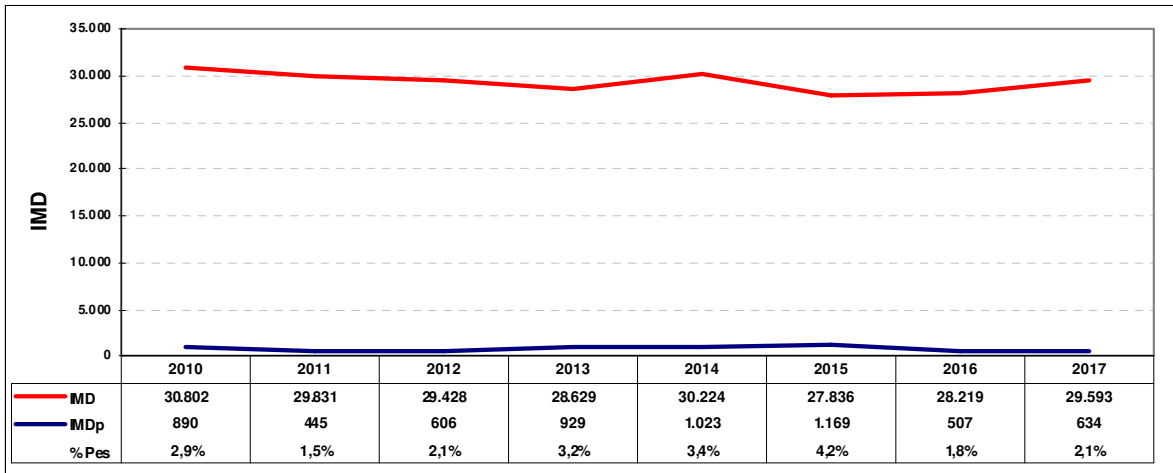
Dades del tram

Tipologia	Permanent
Inici:	CV-407
Final:	CV-4062
Long:	0,74 Kms
PK Est:	1+650
Calçada:	Desdoblada

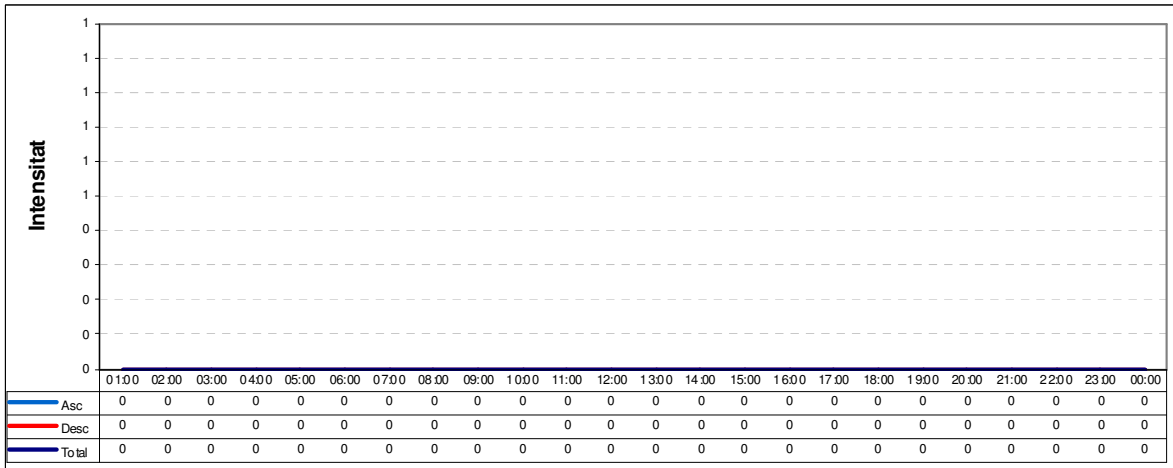
Estadístics del tram

IMD:	29.593
IMDp:	634
% Pesants:	2,1%
Nivell Servei:	-
en data:	-
Velocitat:	Lleug. Pes. Total
V ₅₀ :	- - 69
V ₈₅ :	- - 80
V ₉₉ :	- - 102

Evolució Interanual del Trànsit



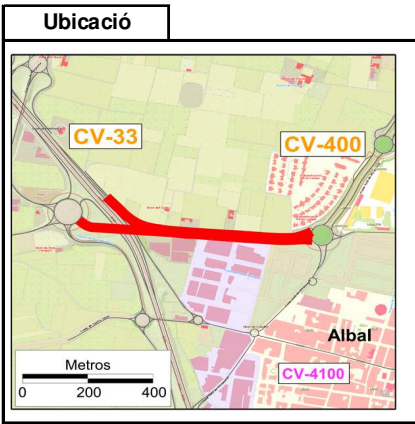
Distribució Horària Laborable



Mes	Dia Mitja Mensual			Laborable			Dissabte			Diumenge		
	Int. Total	Int. Pes.	% Pes.	Int. Total	Int. Pes.	% Pes.	Int. Total	Int. Pes.	% Pes.	Int. Total	Int. Pes.	% Pes.
Gener	30.338	596	2,0%	33.449	735	2,2%	26.491	412	1,6%	18.627	83	0,4%
Febrer	30.624	700	2,3%	34.336	923	2,7%	23.847	186	0,8%	18.840	95	0,5%
Març	30.373	659	2,2%	34.016	853	2,5%	23.016	201	0,9%	19.515	146	0,7%
Abril	30.428	689	2,3%	34.623	901	2,6%	22.286	210	0,9%	17.590	107	0,6%
Maig	29.832	560	1,9%	33.222	716	2,2%	23.852	243	1,0%	18.861	98	0,5%
Juny	29.428	531	1,8%	33.165	675	2,0%	22.496	238	1,1%	17.672	104	0,6%
Juliol	28.989	621	2,1%	33.024	806	2,4%	20.621	210	1,0%	17.181	106	0,6%
Agost	22.834	456	2,0%	25.826	586	2,3%	16.672	177	1,1%	14.038	85	0,6%
Setembre	29.820	637	2,1%	33.547	832	2,5%	22.500	198	0,9%	18.509	102	0,6%
Octubre	30.559	709	2,3%	34.344	925	2,7%	23.470	220	0,9%	18.723	121	0,6%
Novembre	30.936	739	2,4%	34.301	966	2,8%	25.130	232	0,9%	19.916	113	0,6%
Desembre	30.960	713	2,3%	34.651	936	2,7%	24.314	204	0,8%	19.150	104	0,5%



Campanya: 2017 **Carretera:** CV-400 **Tram:** 400050



Dades del tram

Tipologia: Cob. Reforçada

Inici: Rot. Albal-Catarroja

Final: CV-33

Long: 0,72 Kms

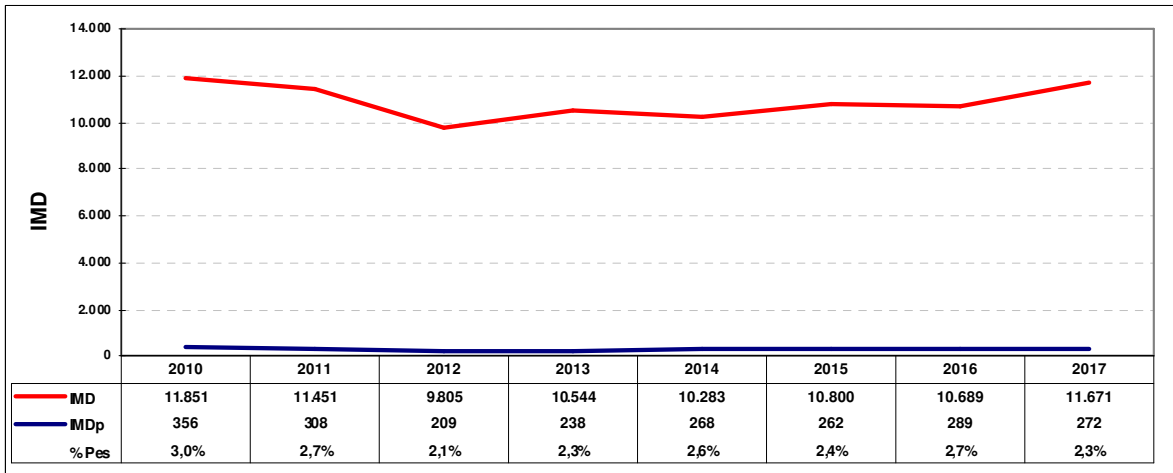
PK Est: 5+580

Calçada: Convencional

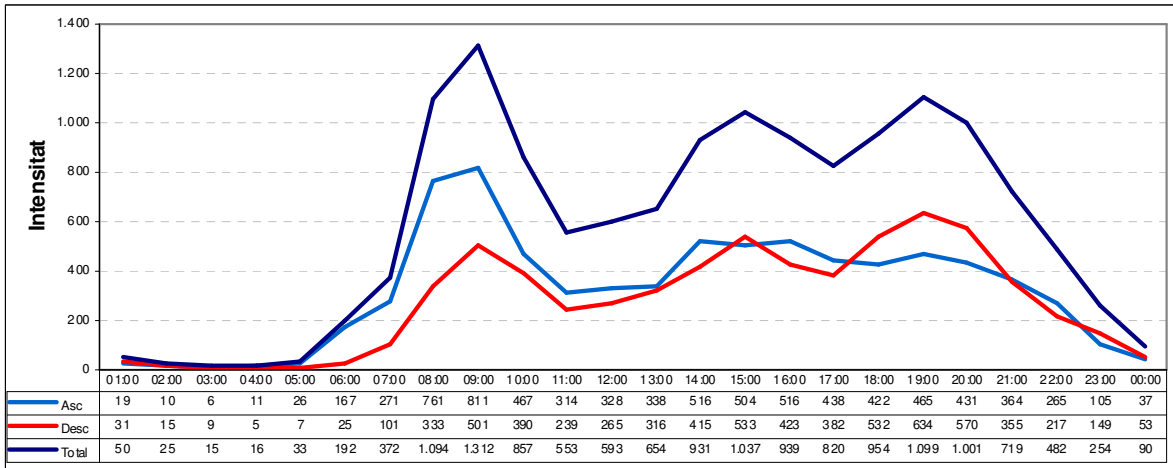
Estadístics del tram

IMD:	11.671
IMDp:	272
% Pesants:	2,3%
Nivell Servei:	D
en data:	27/11/2017
Velocitat:	Lleug. Pes. Total
V ₅₀ :	72 67 72
V ₈₅ :	85 78 85
V ₉₉ :	106 98 106

Evolució Interanual del Trànsit



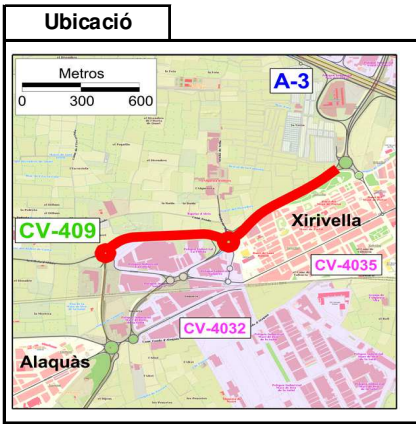
Distribució Horària Laborable



Mes	Dia Mitja Mensual			Laborable			Dissabte			Diumenge		
	Int. Total	Int. Pes.	% Pes.	Int. Total	Int. Pes.	% Pes.	Int. Total	Int. Pes.	% Pes.	Int. Total	Int. Pes.	% Pes.
Gener	-	-	-	-	-	-	-	-	-	-	-	-
Febrer	11.258	239	2,1%	13.059	305	2,3%	7.975	104	1,3%	5.537	41	0,7%
Març	-	-	-	-	-	-	-	-	-	-	-	-
Abril	-	-	-	-	-	-	-	-	-	-	-	-
Maig	-	-	-	-	-	-	-	-	-	-	-	-
Juny	-	-	-	-	-	-	-	-	-	-	-	-
Juliol	-	-	-	-	-	-	-	-	-	-	-	-
Agost	-	-	-	-	-	-	-	-	-	-	-	-
Setembre	-	-	-	-	-	-	-	-	-	-	-	-
Octubre	-	-	-	-	-	-	-	-	-	-	-	-
Novembre	12.339	322	2,6%	14.223	402	2,8%	8.614	156	1,8%	6.642	87	1,3%
Desembre	-	-	-	14.989	348	2,3%	-	-	-	-	-	-



Campanya: 2017 **Carretera:** CV-403 **Tram:** 403010



Dades del tram

Tipologia: Cob. Reforçada

Inici: A-3

Final: CV-409

Long: 1,48 Kms

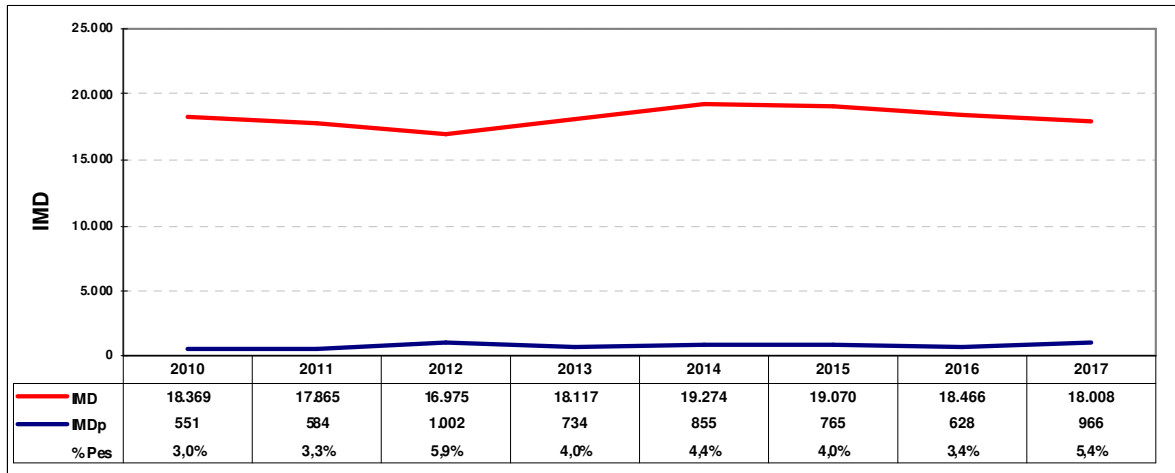
PK Est: 0+550

Calçada: Convencional

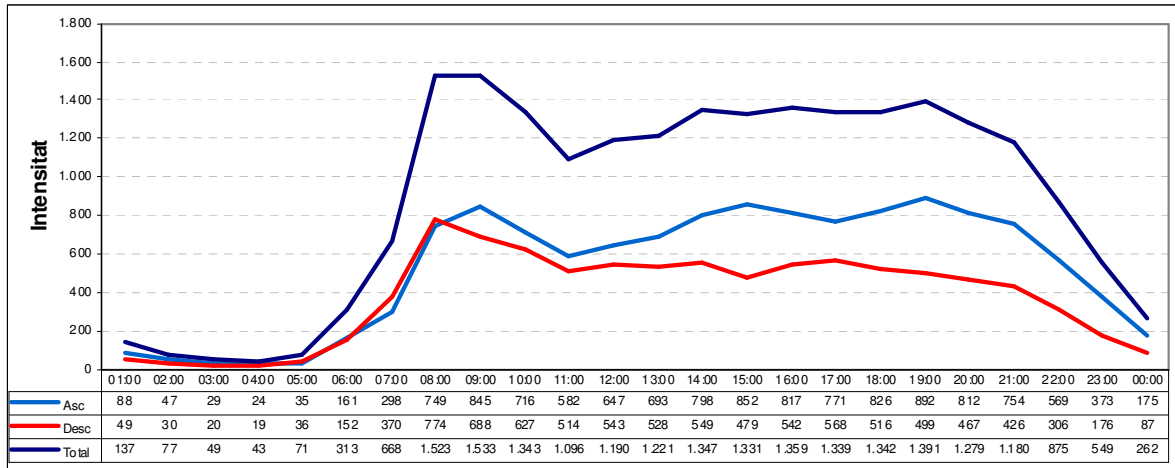
Estadístics del tram

IMD:	18.008
IMDp:	966
% Pesants:	5,4%
Nivell Servei:	D
en data:	18/12/2017
Velocitat:	Lleug. Pes. Total
V ₅₀ :	60 54 60
V ₈₅ :	74 66 74
V ₉₉ :	92 91 92

Evolució Interanual del Trànsit



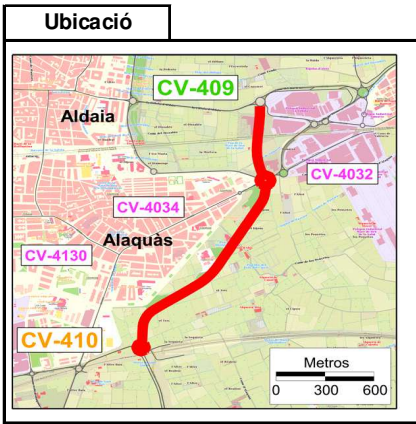
Distribució Horària Laborable



Mes	Dia Mitja Mensual			Laborable			Dissabte			Diumenge		
	Int. Total	Int. Pes.	% Pes.	Int. Total	Int. Pes.	% Pes.	Int. Total	Int. Pes.	% Pes.	Int. Total	Int. Pes.	% Pes.
Gener	-	-	-	-	-	-	-	-	-	-	-	-
Febrer	-	-	-	-	-	-	-	-	-	-	-	-
Març	-	-	-	-	-	-	-	-	-	-	-	-
Abril	19.429	1.047	5,4%	21.466	1.363	6,3%	16.015	290	1,8%	12.662	226	1,8%
Maig	-	-	-	-	-	-	-	-	-	-	-	-
Juny	-	-	-	-	-	-	-	-	-	-	-	-
Juliol	-	-	-	-	-	-	-	-	-	-	-	-
Agost	-	-	-	-	-	-	-	-	-	-	-	-
Setembre	-	-	-	-	-	-	-	-	-	-	-	-
Octubre	19.455	1.173	6,0%	21.539	1.539	7,1%	16.199	363	2,2%	12.294	154	1,3%
Novembre	-	-	-	-	-	-	-	-	-	-	-	-
Desembre	19.769	925	4,7%	21.536	1.209	5,6%	17.252	297	1,7%	13.454	132	1,0%



Campanya: 2017 **Carretera:** CV-403 **Tram:** 403020



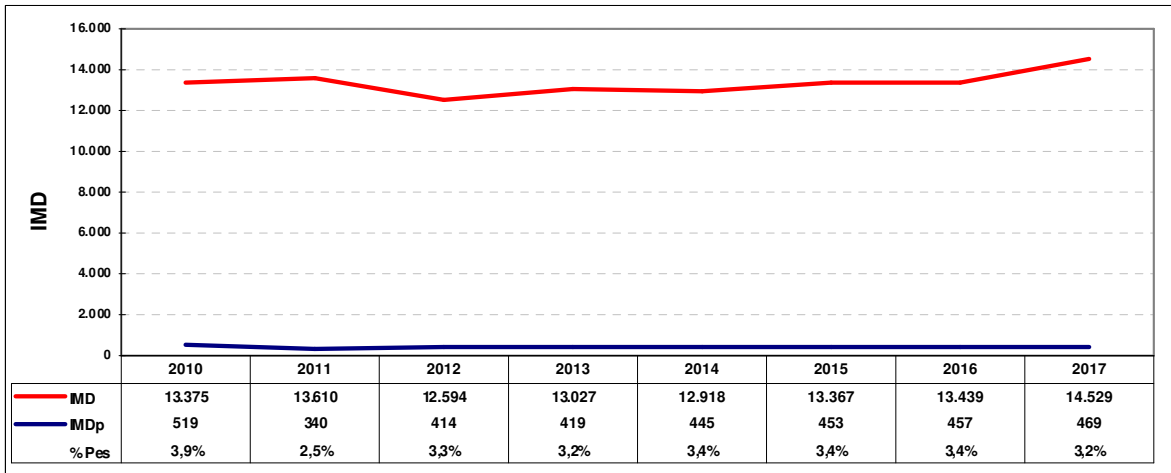
Dades del tram

Tipologia	Primària
Inici:	CV-409
Final:	CV-410
Long:	2,02 Kms
PK Est:	2+500
Calçada:	Convencional

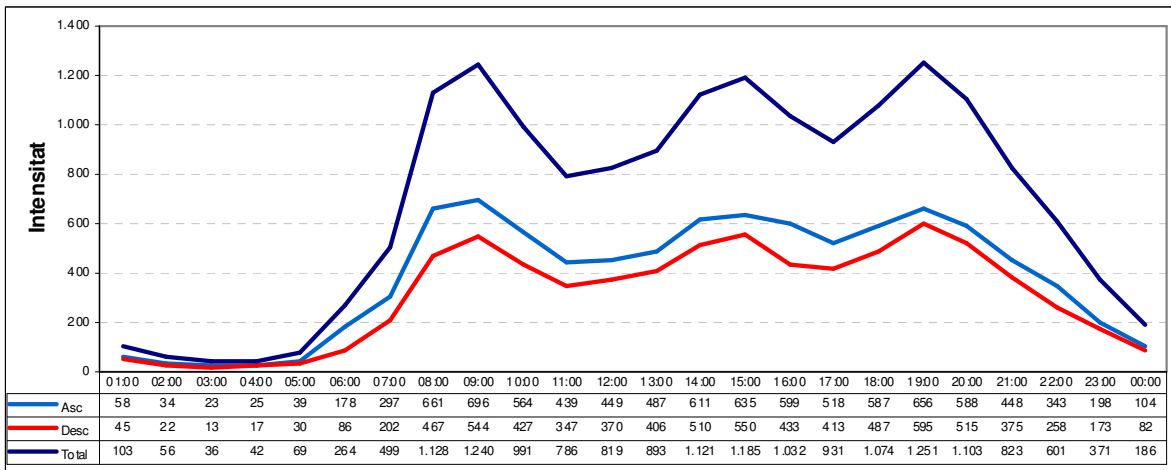
Estadístics del tram

IMD:	14.529
IMDp:	469
% Pesants:	3,2%
Nivell Servei:	D
en data:	15/12/2017
Velocitat:	Lleug. Pes. Total
V ₅₀ :	73 68 73
V ₈₅ :	87 79 87
V ₉₉ :	108 95 108

Evolució Interanual del Trànsit



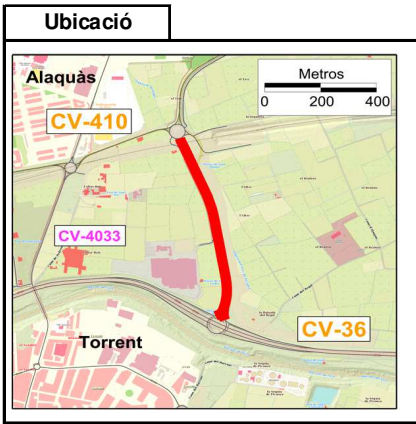
Distribució Horària Laborable



Mes	Dia Mitja Mensual			Laborable			Dissabte			Diumenge		
	Int. Total	Int. Pes.	% Pes.	Int. Total	Int. Pes.	% Pes.	Int. Total	Int. Pes.	% Pes.	Int. Total	Int. Pes.	% Pes.
Gener	-	-	-	-	-	-	-	-	-	-	-	-
Febrer	13.817	379	2,7%	15.962	502	3,1%	9.926	100	1,0%	6.982	41	0,6%
Març	-	-	-	-	-	-	-	-	-	-	-	-
Abril	14.985	-	-	17.048	-	-	11.146	-	-	8.504	-	-
Maig	-	-	-	-	-	-	-	-	-	-	-	-
Juny	14.921	538	3,6%	17.243	705	4,1%	10.862	171	1,6%	7.372	72	1,0%
Juliol	-	-	-	-	-	-	-	-	-	-	-	-
Agost	10.834	285	2,6%	12.290	381	3,1%	8.063	74	0,9%	6.330	20	0,3%
Setembre	-	-	-	-	-	-	-	-	-	-	-	-
Octubre	16.320	572	3,5%	18.851	744	3,9%	11.307	185	1,6%	8.677	100	1,2%
Novembre	-	-	-	-	-	-	-	-	-	-	-	-
Desembre	16.298	571	3,5%	18.664	747	4,0%	12.013	183	1,5%	8.754	84	1,0%



Campanya: 2017 **Carretera:** CV-403 **Tram:** 403030



Dades del tram

Tipologia: Cob. Reforçada

Inici: CV-410

Final: CV-36

Long: 0,73 Kms

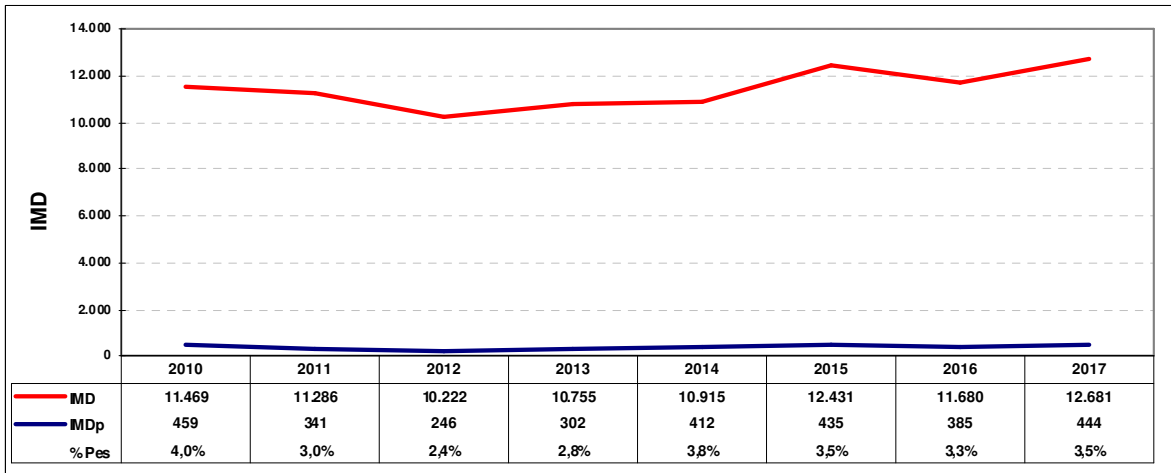
PK Est: 4+000

Calçada: Convencional

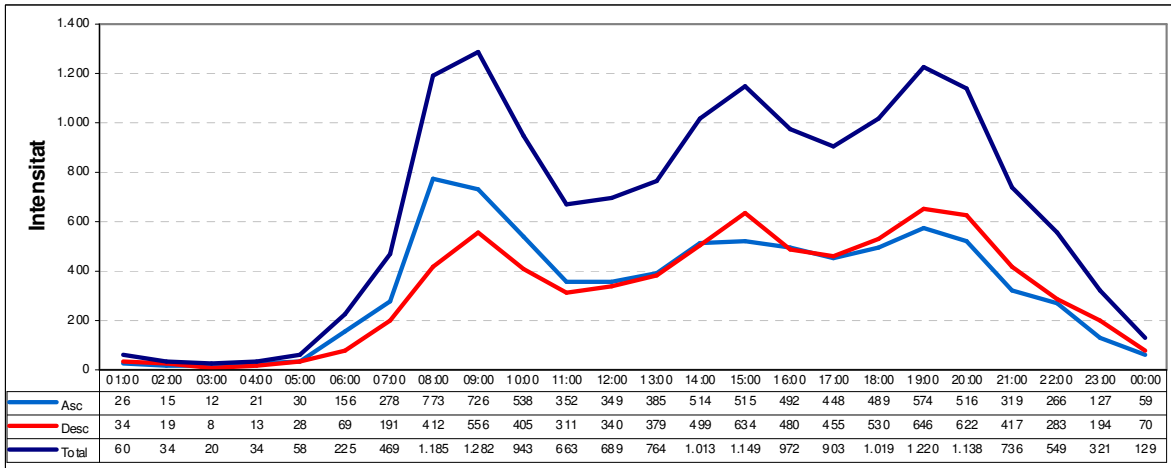
Estadístics del tram

IMD:	12.681
IMDp:	444
% Pesants:	3,5%
Nivell Servei:	D
en data:	24/10/2017
Velocitat:	Lleug. Pes. Total
V ₅₀ :	71 63 70
V ₈₅ :	82 76 81
V ₉₉ :	103 92 103

Evolució Interanual del Trànsit



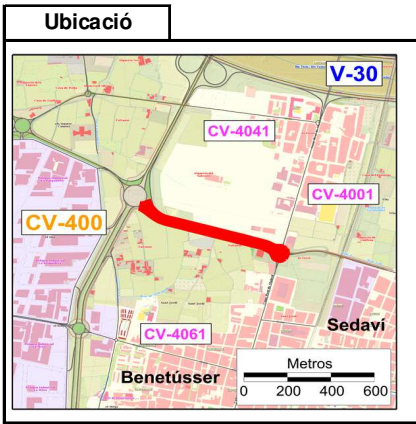
Distribució Horària Laborable



Mes	Dia Mitja Mensual			Laborable			Dissabte			Diumenge		
	Int. Total	Int. Pes.	% Pes.	Int. Total	Int. Pes.	% Pes.	Int. Total	Int. Pes.	% Pes.	Int. Total	Int. Pes.	% Pes.
Gener	-	-	-	-	-	-	-	-	-	-	-	-
Febrer	-	-	-	-	-	-	-	-	-	-	-	-
Març	-	-	-	-	-	-	-	-	-	-	-	-
Abril	12.833	359	2,8%	14.621	476	3,3%	9.373	97	1,0%	7.356	41	0,6%
Maig	-	-	-	-	-	-	-	-	-	-	-	-
Juny	-	-	-	-	-	-	-	-	-	-	-	-
Juliol	-	-	-	-	-	-	-	-	-	-	-	-
Agost	-	-	-	-	-	-	-	-	-	-	-	-
Setembre	-	-	-	-	-	-	-	-	-	-	-	-
Octubre	13.849	562	4,1%	15.811	744	4,7%	10.251	143	1,4%	7.638	72	0,9%
Novembre	-	-	-	-	-	-	-	-	-	-	-	-
Desembre	14.266	522	3,7%	16.292	682	4,2%	10.682	170	1,6%	7.725	76	1,0%



Campanya: 2017 **Carretera:** CV-407 **Tram:** 407020



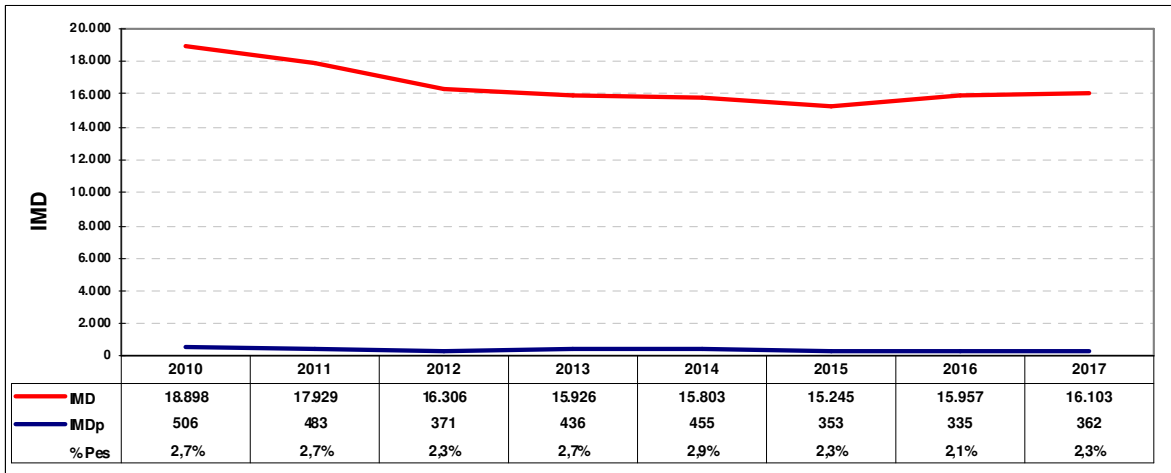
Dades del tram

Tipologia	Permanent
Inici:	CV-400
Final:	CV-4001
Long:	0,75 Kms
PK Est:	3+500
Calçada:	Desdoblada

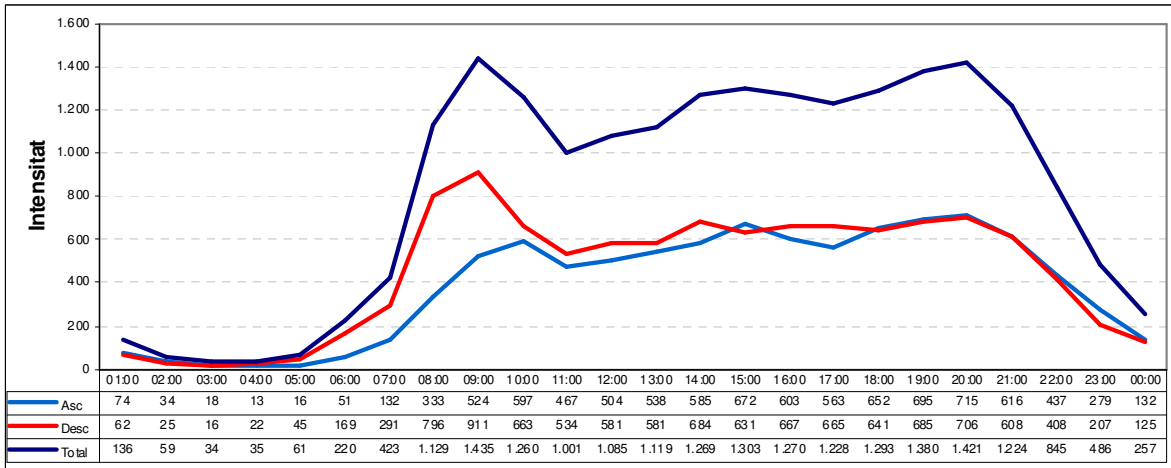
Estadístics del tram

IMD:	16.103
IMDp:	362
% Pesants:	2,3%
Nivell Servei:	A
en data:	10/04/2017
Velocitat:	Lleug. Pes. Total
V ₅₀ :	67 59 67
V ₈₅ :	78 74 78
V ₉₉ :	99 95 99

Evolució Interanual del Trànsit



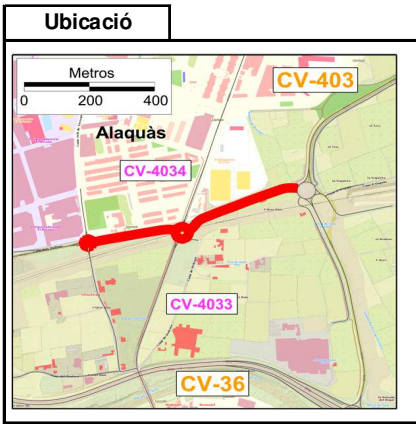
Distribució Horària Laborable



Mes	Dia Mitja Mensual			Laborable			Dissabte			Diumenge		
	Int. Total	Int. Pes.	% Pes.	Int. Total	Int. Pes.	% Pes.	Int. Total	Int. Pes.	% Pes.	Int. Total	Int. Pes.	% Pes.
Gener	-	-	-	-	-	-	-	-	-	-	-	-
Febrer	-	-	-	-	-	-	-	-	-	-	-	-
Març	-	-	-	-	-	-	-	-	-	-	-	-
Abril	17.812	554	3,1%	19.969	674	3,4%	14.711	335	2,3%	10.131	177	1,7%
Maig	-	-	-	-	-	-	-	-	-	-	-	-
Juny	16.750	351	2,1%	18.965	439	2,3%	13.135	189	1,4%	9.291	72	0,8%
Juliol	15.133	282	1,9%	17.076	353	2,1%	11.828	150	1,3%	8.721	58	0,7%
Agost	12.487	236	1,9%	13.582	290	2,1%	9.202	130	1,4%	10.296	71	0,7%
Setembre	16.080	332	2,1%	18.085	422	2,3%	12.897	160	1,2%	9.235	58	0,6%
Octubre	16.515	349	2,1%	18.580	441	2,4%	13.277	168	1,3%	9.427	68	0,7%
Novembre	16.764	343	2,0%	18.693	433	2,3%	14.022	176	1,3%	9.862	58	0,6%
Desembre	-	-	-	-	-	-	-	-	-	-	-	-



Campanya: 2017 **Carretera:** CV-410 **Tram:** 410010



Dades del tram

Tipologia: Cob. Reforçada

Inici: CV-403

Final: P.I. Bovalar

Long: 0,74 Kms

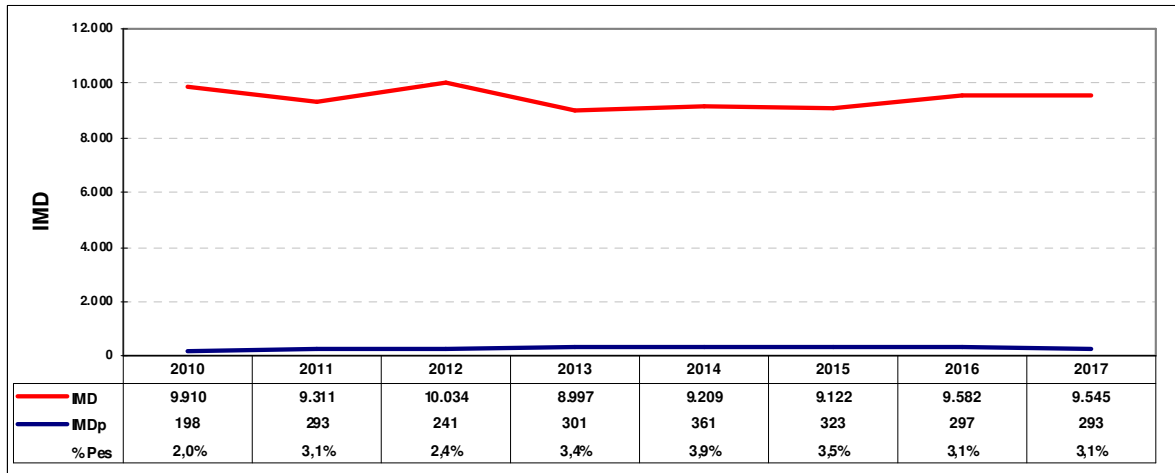
PK Est: 0+550

Calçada: Convencional

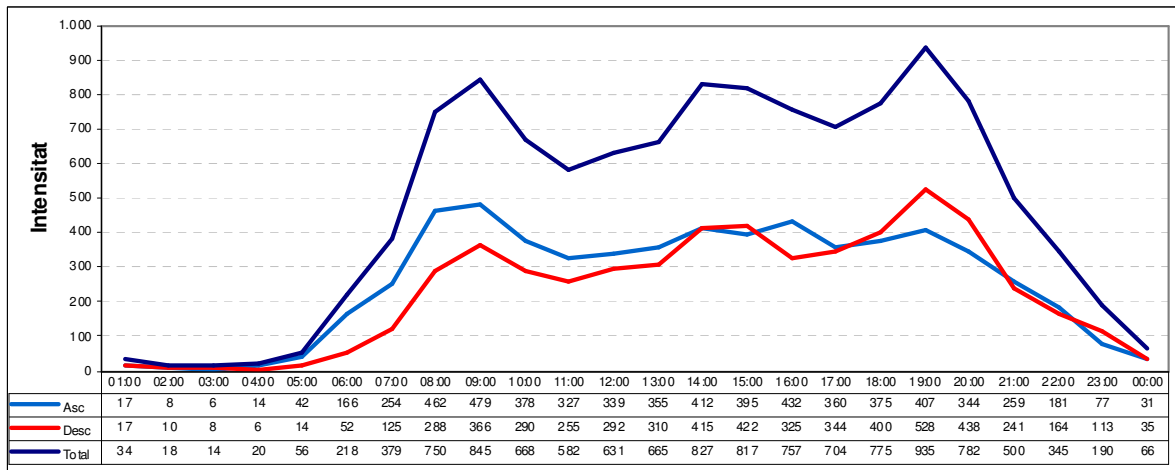
Estadístics del tram

IMD:	9.545
IMDp:	293
% Pesants:	3,1%
Nivell Servei:	C
en data:	19/12/2017
Velocitat:	Lleug. Pes. Total
V ₅₀ :	55 46 55
V ₈₅ :	64 59 64
V ₉₉ :	79 75 79

Evolució Interanual del Trànsit



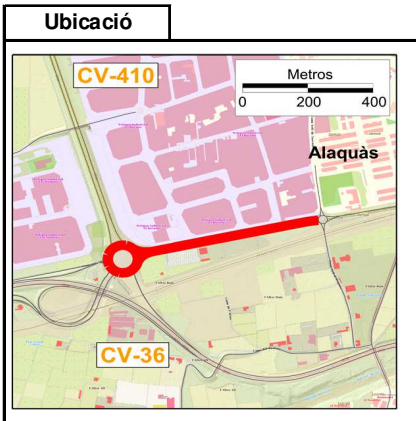
Distribució Horària Laborable



Mes	Dia Mitja Mensual			Laborable			Dissabte			Diumenge		
	Int. Total	Int. Pes.	% Pes.	Int. Total	Int. Pes.	% Pes.	Int. Total	Int. Pes.	% Pes.	Int. Total	Int. Pes.	% Pes.
Gener	-	-	-	-	-	-	-	-	-	-	-	-
Febrer	10.121	325	3,2%	11.686	417	3,6%	7.696	134	1,7%	4.724	57	1,2%
Març	-	-	-	-	-	-	-	-	-	-	-	-
Abril	-	-	-	-	-	-	-	-	-	-	-	-
Maig	-	-	-	-	-	-	-	-	-	-	-	-
Juny	-	-	-	-	-	-	-	-	-	-	-	-
Juliol	-	-	-	-	-	-	-	-	-	-	-	-
Agost	-	-	-	-	-	-	-	-	-	-	-	-
Setembre	-	-	-	-	-	-	-	-	-	-	-	-
Octubre	9.771	288	2,9%	11.154	370	3,3%	7.722	111	1,4%	4.902	56	1,1%
Novembre	-	-	-	-	-	-	-	-	-	-	-	-
Desembre	10.423	316	3,0%	11.885	410	3,4%	7.817	117	1,5%	5.722	44	0,8%



Campanya: 2017 **Carretera:** CV-410 **Tram:** 410020



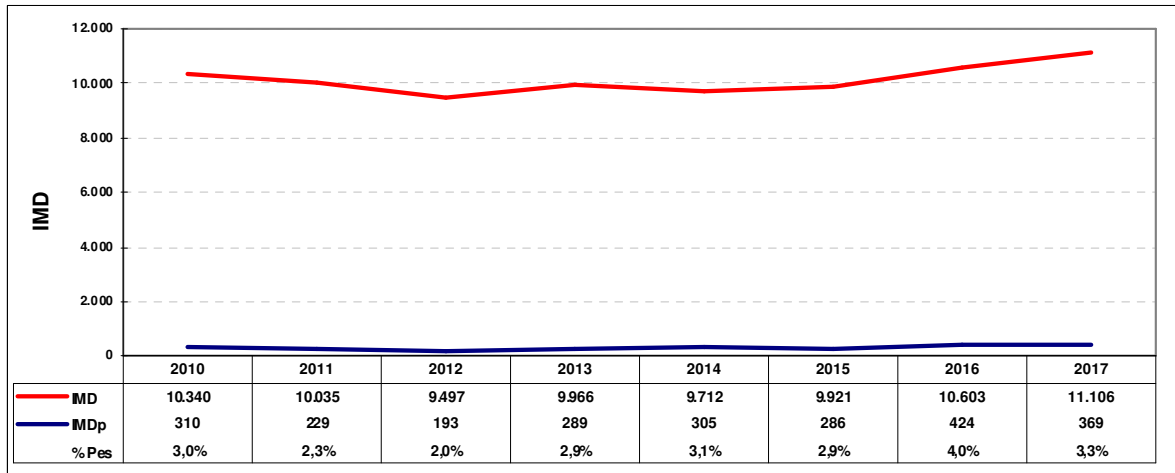
Dades del tram

Tipologia	Secundària
Inici:	P.I. Bovalar
Final:	CV-36
Long:	0,72 Kms
PK Est:	0+900
Calçada:	Convencional

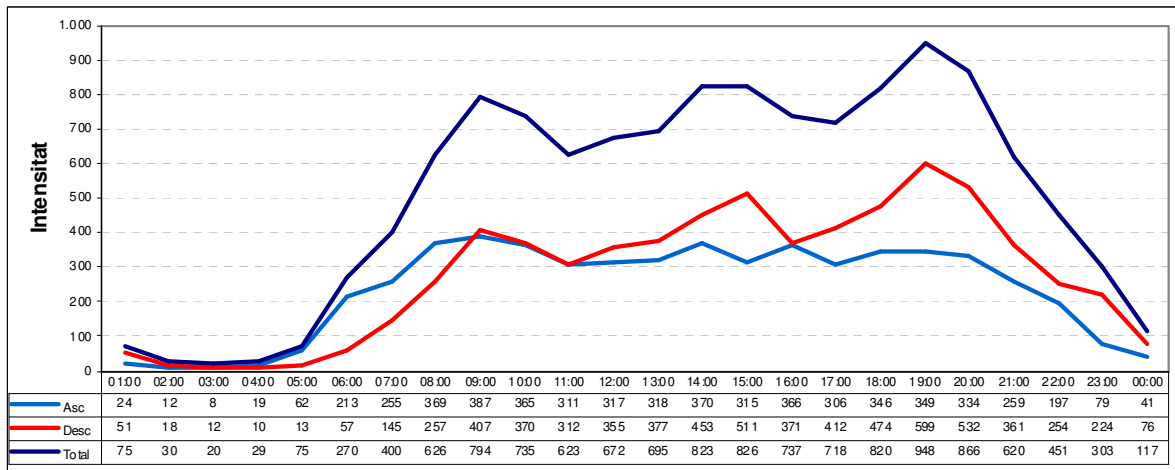
Estadístics del tram

IMD:	11.106
IMDp:	369
% Pesants:	3,3%
Nivell Servei:	C
en data:	13/12/2017
Velocitat:	Lleug. Pes. Total
V ₅₀ :	68 60 68
V ₈₅ :	79 73 78
V ₉₉ :	95 89 95

Evolució Interanual del Trànsit



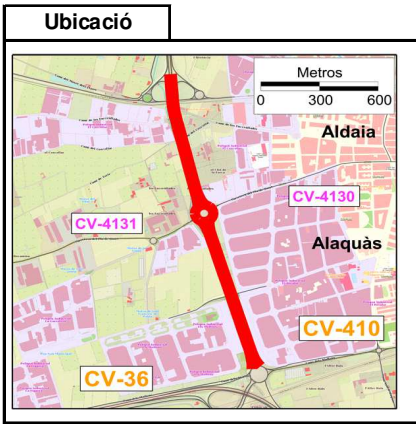
Distribució Horària Laborable



Mes	Dia Mitja Mensual			Laborable			Dissabte			Diumenge		
	Int. Total	Int. Pes.	% Pes.	Int. Total	Int. Pes.	% Pes.	Int. Total	Int. Pes.	% Pes.	Int. Total	Int. Pes.	% Pes.
Gener	10.524	387	3,7%	11.871	495	4,2%	9.012	162	1,8%	5.303	71	1,3%
Febrer	-	-	-	-	-	-	-	-	-	-	-	-
Març	-	-	-	12.246	485	4,0%	-	-	-	-	-	-
Abril	-	-	-	-	-	-	-	-	-	-	-	-
Maig	11.271	344	3,0%	12.454	439	3,5%	9.951	136	1,4%	6.675	75	1,1%
Juny	-	-	-	-	-	-	-	-	-	-	-	-
Juliol	-	-	-	11.922	427	3,6%	-	-	-	-	-	-
Agost	-	-	-	-	-	-	-	-	-	-	-	-
Setembre	-	-	-	-	-	-	-	-	-	-	-	-
Octubre	-	-	-	12.435	465	3,7%	-	-	-	-	-	-
Novembre	-	-	-	-	-	-	-	-	-	-	-	-
Desembre	-	-	-	12.688	524	4,1%	-	-	-	-	-	-



Campanya: 2017 **Carretera:** CV-410 **Tram:** 410030



Dades del tram

Tipologia: Cob. Reforçada

Inici: CV-36

Final: FFCC Utiel

Long: 1,76 Kms

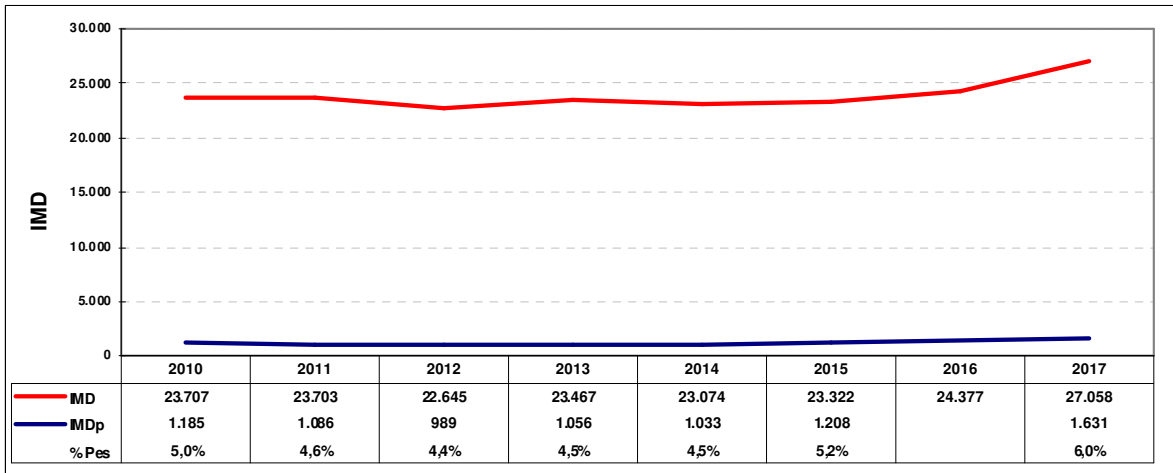
PK Est: 1+800

Calçada: Desdoblada

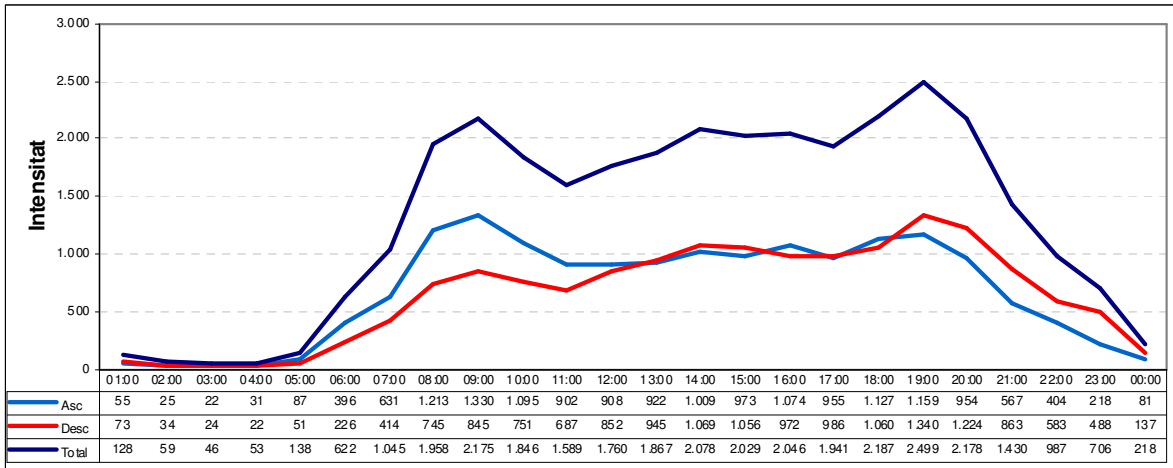
Estadístics del tram

IMD:	27.058
IMDp:	1.631
% Pesants:	6,0%
Nivell Servei:	B
en data:	18/12/2017
Velocitat:	Lleug. Pes. Total
V ₅₀ :	79 72 78
V ₈₅ :	95 80 95
V ₉₉ :	121 103 120

Evolució Interanual del Trànsit



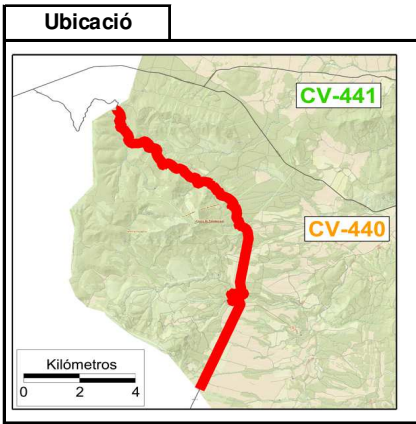
Distribució Horària Laborable



Mes	Dia Mitja Mensual			Laborable			Dissabte			Diumenge		
	Int. Total	Int. Pes.	% Pes.	Int. Total	Int. Pes.	% Pes.	Int. Total	Int. Pes.	% Pes.	Int. Total	Int. Pes.	% Pes.
Gener	-	-	-	-	-	-	-	-	-	-	-	-
Febrer	-	-	-	-	-	-	-	-	-	-	-	-
Març	-	-	-	-	-	-	-	-	-	-	-	-
Abril	-	-	-	-	-	-	-	-	-	-	-	-
Maig	-	-	-	31.619	2.048	6,5%	-	-	-	-	-	-
Juny	-	-	-	-	-	-	-	-	-	-	-	-
Juliol	-	-	-	-	-	-	-	-	-	-	-	-
Agost	-	-	-	-	-	-	-	-	-	-	-	-
Setembre	-	-	-	-	-	-	-	-	-	-	-	-
Octubre	27.565	1.719	6,2%	31.750	2.276	7,2%	23.600	436	1,8%	10.605	216	2,0%
Novembre	-	-	-	-	-	-	-	-	-	-	-	-
Desembre	30.352	1.920	6,3%	34.159	2.536	7,4%	24.583	524	2,1%	17.086	238	1,4%



Campanya: 2017 **Carretera:** CV-438 **Tram:** 438010



Dades del tram

Tipologia: Cob. Portàtil

Inici: L.P Albacete

Final: L.P Albacete

Long: 16,05 Kms

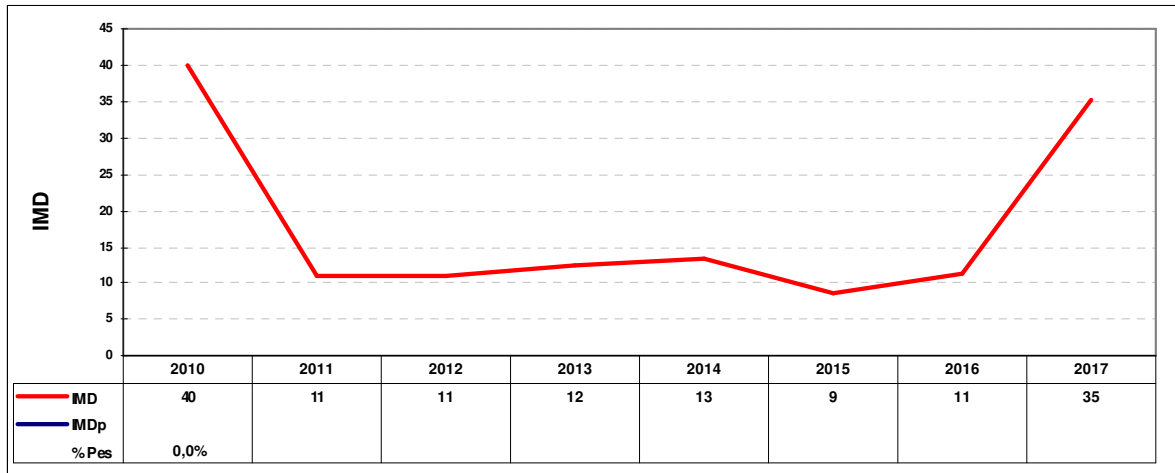
PK Est: 13+575

Calçada: Convencional

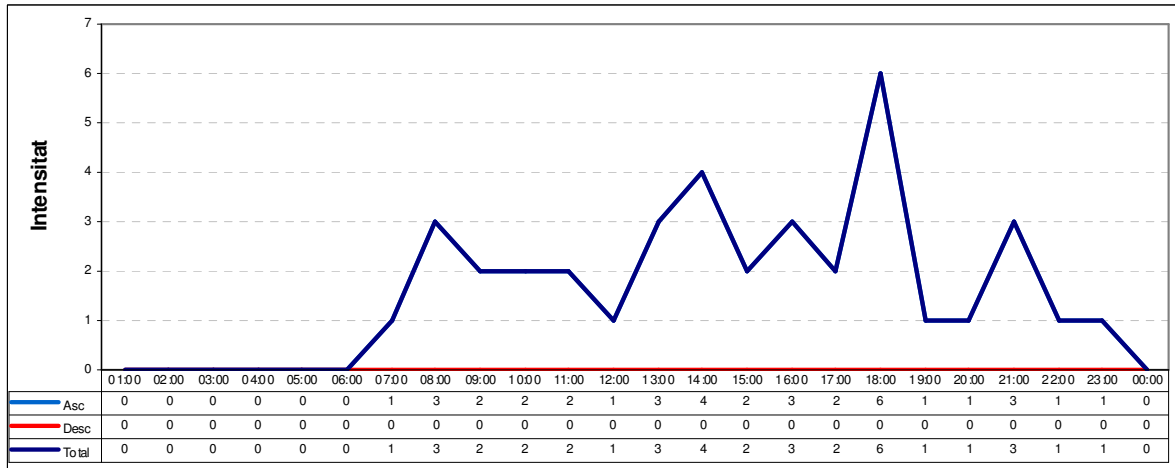
Estadístics del tram

IMD:	35
IMDp:	-
% Pesants:	-
Nivell Servei:	A
en data:	29/05/2017
Velocitat:	Lleug. Pes. Total
V ₅₀ :	- - -
V ₈₅ :	- - -
V ₉₉ :	- - -

Evolució Interanual del Trànsit



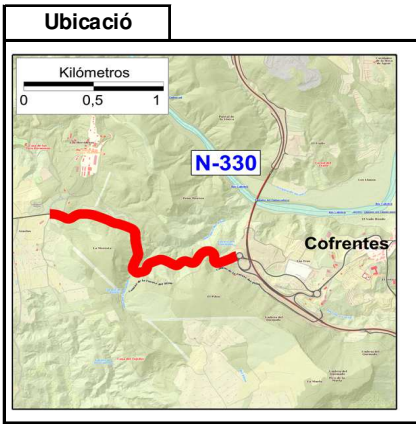
Distribució Horària Laborable



Mes	Dia Mitja Mensual			Laborable			Dissabte			Diumenge		
	Int. Total	Int. Pes.	% Pes.	Int. Total	Int. Pes.	% Pes.	Int. Total	Int. Pes.	% Pes.	Int. Total	Int. Pes.	% Pes.
Gener	-	-	-	-	-	-	-	-	-	-	-	-
Febrer	-	-	-	-	-	-	-	-	-	-	-	-
Març	-	-	-	-	-	-	-	-	-	-	-	-
Abril	-	-	-	-	-	-	-	-	-	-	-	-
Maig	-	-	-	42	-	-	-	-	-	-	-	-
Juny	-	-	-	-	-	-	-	-	-	-	-	-
Juliol	-	-	-	-	-	-	-	-	-	-	-	-
Agost	-	-	-	-	-	-	-	-	-	-	-	-
Setembre	-	-	-	-	-	-	-	-	-	-	-	-
Octubre	-	-	-	-	-	-	-	-	-	-	-	-
Novembre	-	-	-	24	-	-	-	-	-	-	-	-
Desembre	-	-	-	-	-	-	-	-	-	-	-	-



Campanya: 2017 **Carretera:** CV-439 **Tram:** 439005



Dades del tram

Tipologia: Cob. Portàtil

Inici: N-330

Final: Balneari Hervideros

Long: 1,89 Kms

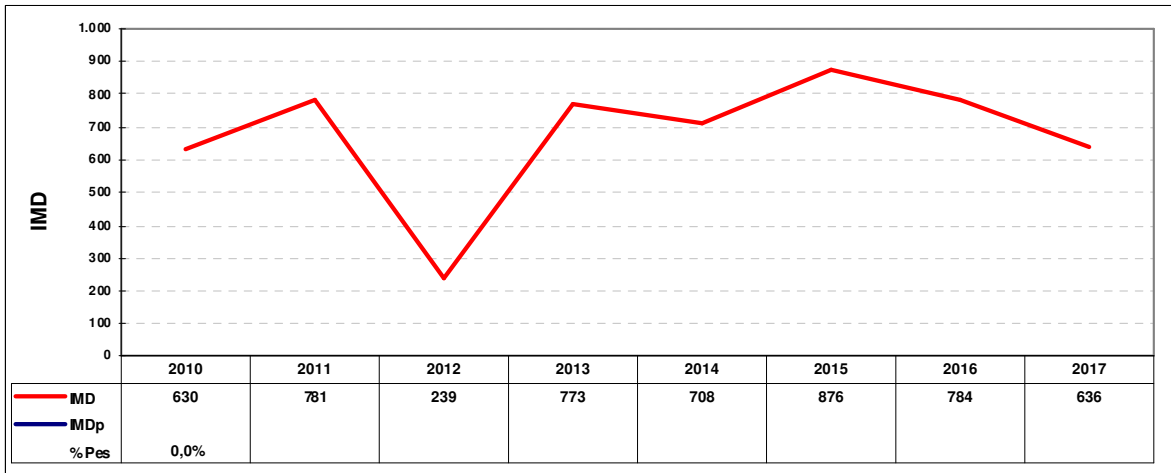
PK Est: 2+800

Calçada: Convencional

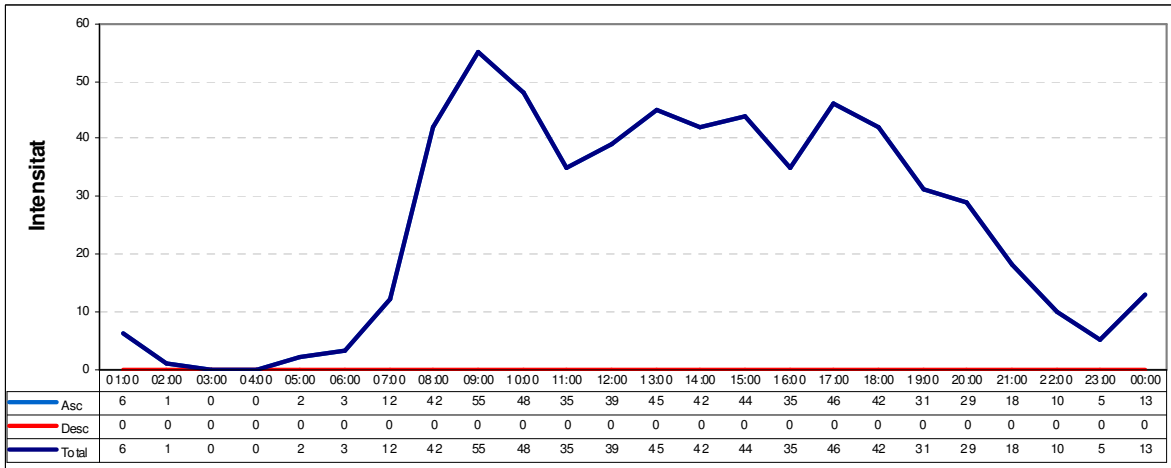
Estadístics del tram

IMD:	636
IMDp:	-
% Pesants:	-
Nivell Servei:	A
en data:	20/11/2017
Velocitat:	Lleug. Pes. Total
V ₅₀ :	- - -
V ₈₅ :	- - -
V ₉₉ :	- - -

Evolució Interanual del Trànsit



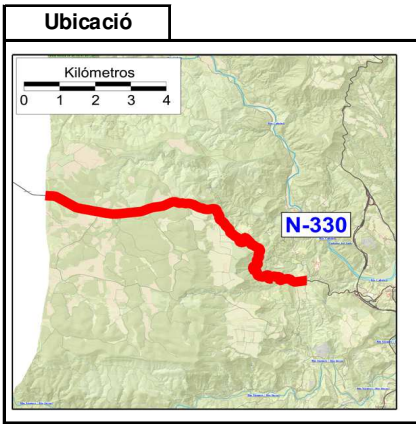
Distribució Horària Laborable



Mes	Dia Mitja Mensual			Laborable			Dissabte			Diumenge		
	Int. Total	Int. Pes.	% Pes.	Int. Total	Int. Pes.	% Pes.	Int. Total	Int. Pes.	% Pes.	Int. Total	Int. Pes.	% Pes.
Gener	-	-	-	-	-	-	-	-	-	-	-	-
Febrer	-	-	-	-	-	-	-	-	-	-	-	-
Març	-	-	-	-	-	-	-	-	-	-	-	-
Abril	-	-	-	-	-	-	-	-	-	-	-	-
Maig	-	-	-	562	-	-	-	-	-	-	-	-
Juny	-	-	-	-	-	-	-	-	-	-	-	-
Juliol	-	-	-	-	-	-	-	-	-	-	-	-
Agost	-	-	-	-	-	-	-	-	-	-	-	-
Setembre	-	-	-	-	-	-	-	-	-	-	-	-
Octubre	-	-	-	-	-	-	-	-	-	-	-	-
Novembre	-	-	-	638	-	-	-	-	-	-	-	-
Desembre	-	-	-	-	-	-	-	-	-	-	-	-



Campanya: 2017 **Carretera:** CV-439 **Tram:** 439010



Dades del tram

Tipologia: Cob. Portàtil

Inici: Balneari Hervideros

Final: L.P. Albacete

Long: 9,83 Kms

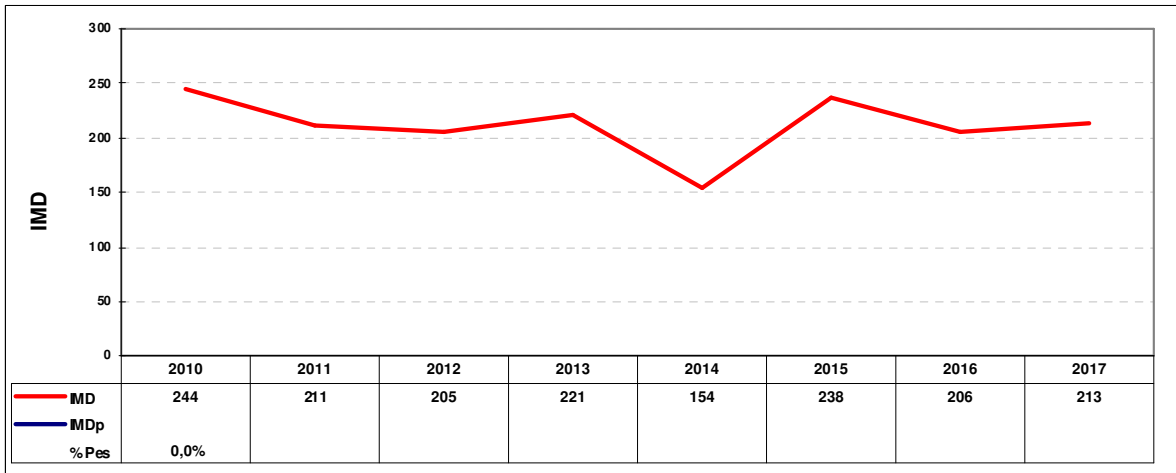
PK Est: 3+800

Calçada: Convencional

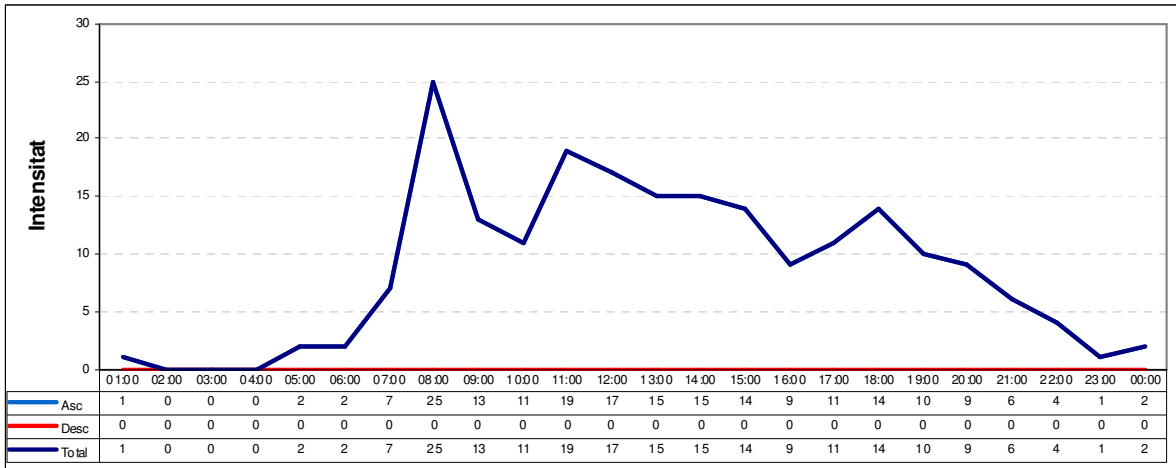
Estadístics del tram

IMD:	213
IMDp:	-
% Pesants:	-
Nivell Servei:	A
en data:	21/11/2017
Velocitat:	Lleug. Pes. Total
V ₅₀ :	- - -
V ₈₅ :	- - -
V ₉₉ :	- - -

Evolució Interanual del Trànsit



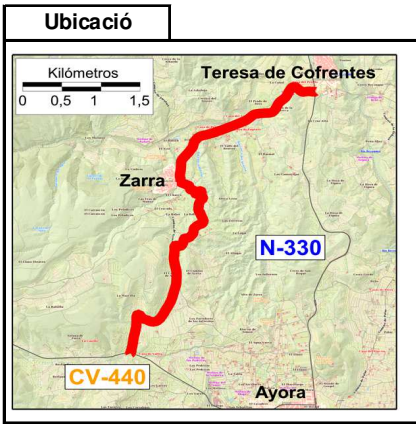
Distribució Horària Laborable



Mes	Dia Mitja Mensual			Laborable			Dissabte			Diumenge		
	Int. Total	Int. Pes.	% Pes.	Int. Total	Int. Pes.	% Pes.	Int. Total	Int. Pes.	% Pes.	Int. Total	Int. Pes.	% Pes.
Gener	-	-	-	-	-	-	-	-	-	-	-	-
Febrer	-	-	-	-	-	-	-	-	-	-	-	-
Març	-	-	-	-	-	-	-	-	-	-	-	-
Abril	-	-	-	-	-	-	-	-	-	-	-	-
Maig	-	-	-	173	-	-	-	-	-	-	-	-
Juny	-	-	-	-	-	-	-	-	-	-	-	-
Juliol	-	-	-	-	-	-	-	-	-	-	-	-
Agost	-	-	-	-	-	-	-	-	-	-	-	-
Setembre	-	-	-	-	-	-	-	-	-	-	-	-
Octubre	-	-	-	-	-	-	-	-	-	-	-	-
Novembre	-	-	-	229	-	-	-	-	-	-	-	-
Desembre	-	-	-	-	-	-	-	-	-	-	-	-



Campanya: 2017 **Carretera:** CV-445 **Tram:** 445010



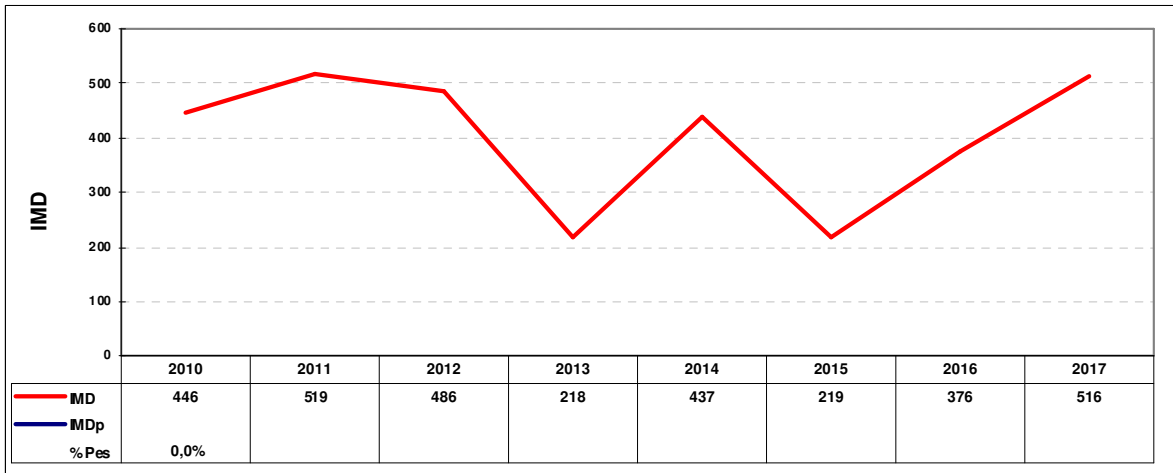
Dades del tram

Tipologia	Cob. Portàtil
Inici:	CV-440
Final:	N-330
Long:	5,81 Kms
PK Est:	4+000
Calçada:	Convencional

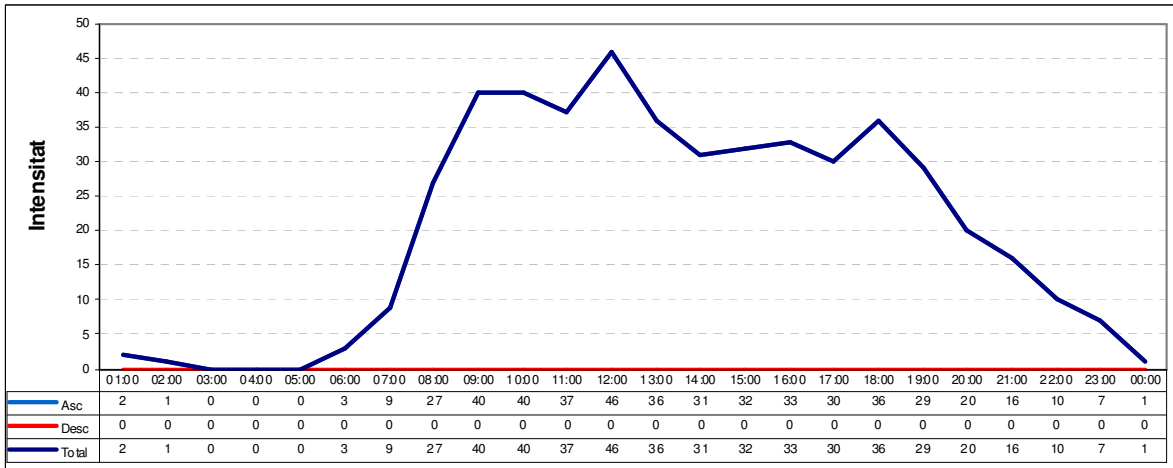
Estadístics del tram

IMD:	516
IMDp:	-
% Pesants:	-
Nivell Servei:	A
en data:	21/11/2017
Velocitat:	Lleug. Pes. Total
V ₅₀	- - -
V ₈₅	- - -
V ₉₉	- - -

Evolució Interanual del Trànsit



Distribució Horària Laborable



Mes	Dia Mitja Mensual			Laborable			Dissabte			Diumenge		
	Int. Total	Int. Pes.	% Pes.	Int. Total	Int. Pes.	% Pes.	Int. Total	Int. Pes.	% Pes.	Int. Total	Int. Pes.	% Pes.
Gener	-	-	-	-	-	-	-	-	-	-	-	-
Febrer	-	-	-	-	-	-	-	-	-	-	-	-
Març	-	-	-	-	-	-	-	-	-	-	-	-
Abril	-	-	-	424	-	-	-	-	-	-	-	-
Maig	-	-	-	-	-	-	-	-	-	-	-	-
Juny	-	-	-	-	-	-	-	-	-	-	-	-
Juliol	-	-	-	-	-	-	-	-	-	-	-	-
Agost	-	-	-	-	-	-	-	-	-	-	-	-
Setembre	-	-	-	-	-	-	-	-	-	-	-	-
Octubre	-	-	-	-	-	-	-	-	-	-	-	-
Novembre	-	-	-	533	-	-	-	-	-	-	-	-
Desembre	-	-	-	-	-	-	-	-	-	-	-	-