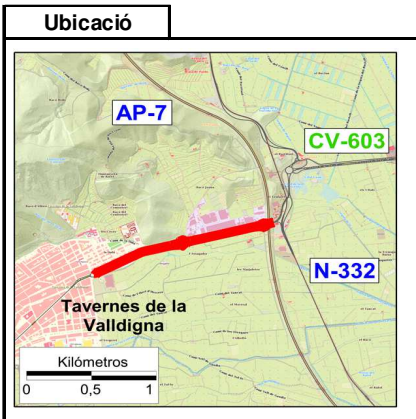




Campanya: 2017 **Carretera:** CV-50 **Tram:** 050010



Dades del tram

Tipologia: Secundària

Inici: N-332

Final: Tavernes

Long: 1,53 Kms

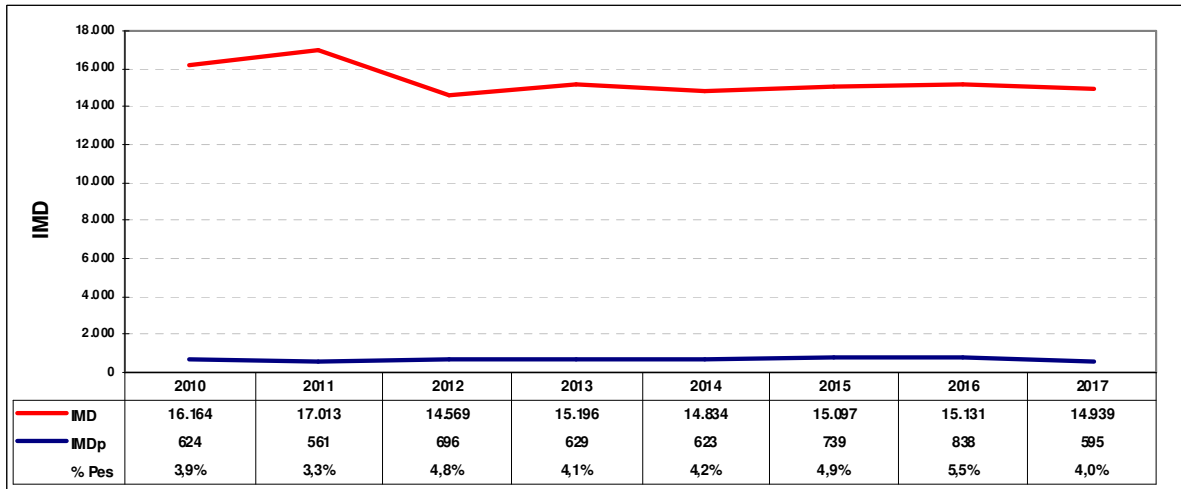
PK Est: 1+000

Calçada: Convencional

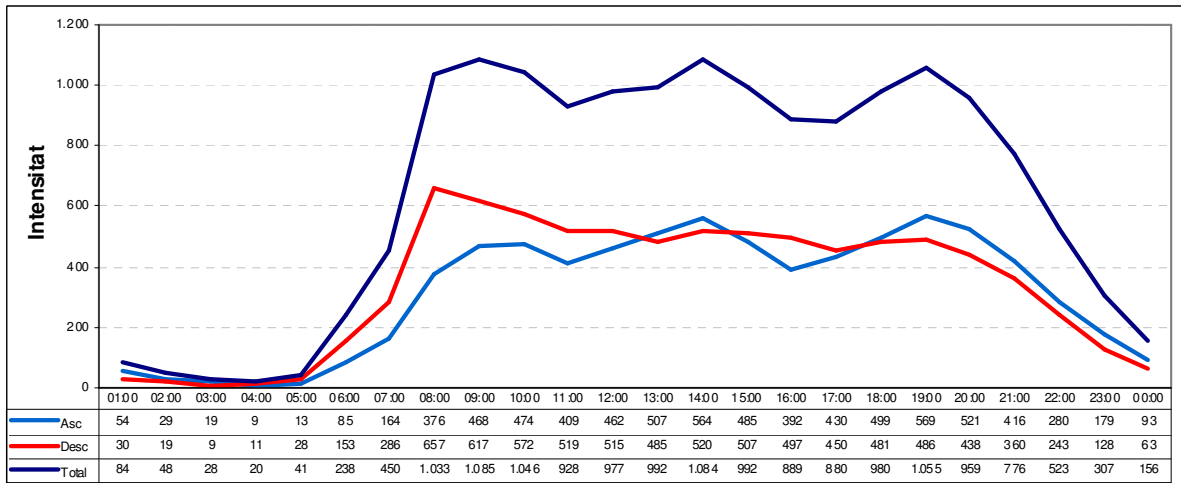
Estadístics del tram

IMD:	14.939
IMDp:	595
% Pesants:	4,0%
Nivell Servei:	D
en data:	23/08/2017
Velocitat:	Lleug. Pes. Total
V ₅₀ :	58 49 57
V ₈₅ :	70 62 69
V ₉₉ :	86 79 85

Evolució Interanual del Trànsit



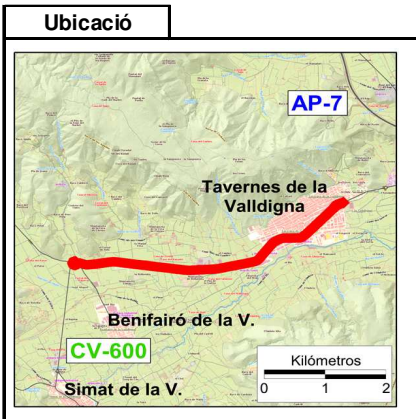
Distribució Horària Laborable



Mes	Dia Mitja Mensual			Laborable			Dissabte			Diumenge		
	Int. Total	Int. Pes.	% Pes.	Int. Total	Int. Pes.	% Pes.	Int. Total	Int. Pes.	% Pes.	Int. Total	Int. Pes.	% Pes.
Gener	-	-	-	14.357	832	5,8%	-	-	-	-	-	-
Febrer	13.501	648	4,8%	14.604	800	5,5%	11.773	409	3,5%	9.716	126	1,3%
Març	-	-	-	-	-	-	-	-	-	-	-	-
Abril	-	-	-	15.430	868	5,6%	-	-	-	-	-	-
Maig	-	-	-	-	-	-	-	-	-	-	-	-
Juny	-	-	-	15.967	742	4,6%	-	-	-	-	-	-
Juliol	-	-	-	-	-	-	-	-	-	-	-	-
Agost	-	-	-	19.818	584	2,9%	-	-	-	-	-	-
Setembre	-	-	-	-	-	-	-	-	-	-	-	-
Octubre	-	-	-	14.333	540	3,8%	-	-	-	-	-	-
Novembre	-	-	-	-	-	-	-	-	-	-	-	-
Desembre	-	-	-	14.475	878	6,1%	-	-	-	-	-	-



Campanya: 2017 **Carretera:** CV-50 **Tram:** 050020



Dades del tram

Tipologia: Secundària

Inici: Tavernes

Final: CV-600

Long: 5,02 Kms

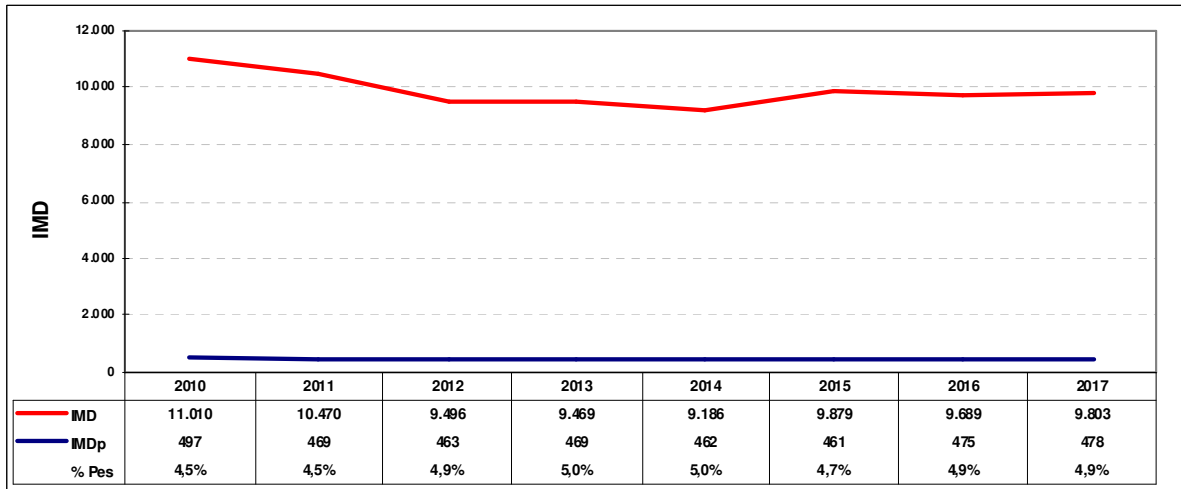
PK Est: 3+950

Calçada: Convencional

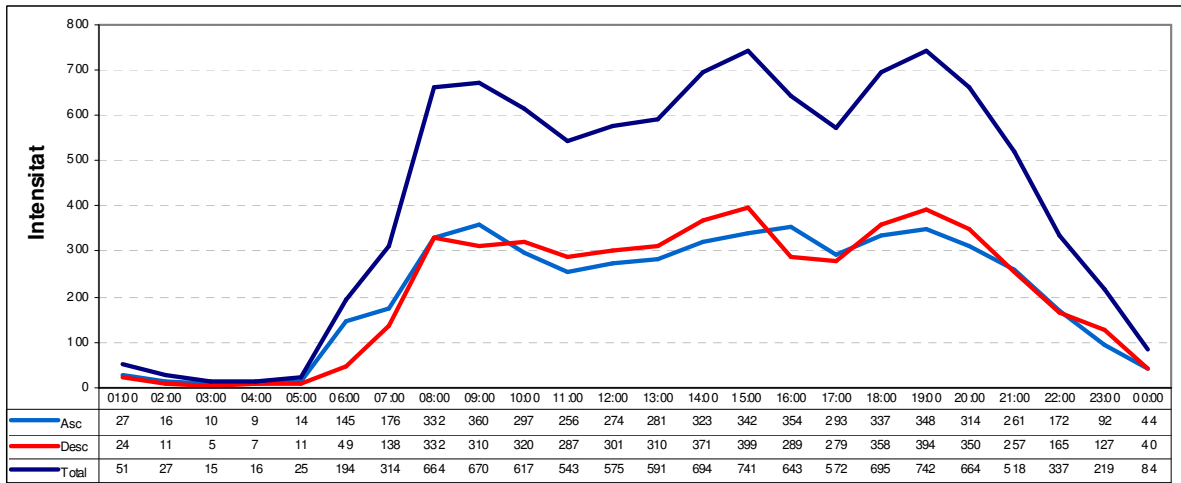
Estadístics del tram

IMD:	9.803
IMDp:	478
% Pesants:	4,9%
Nivell Servei:	C
en data:	13/12/2017
Velocitat:	Lleug. Pes. Total
V ₅₀ :	79 75 79
V ₈₅ :	92 88 92
V ₉₉ :	113 101 113

Evolució Interanual del Trànsit



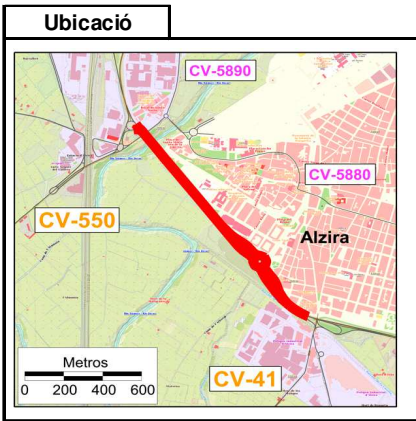
Distribució Horària Laborable



Mes	Dia Mitja Mensual			Laborable			Dissabte			Diumenge		
	Int. Total	Int. Pes.	% Pes.	Int. Total	Int. Pes.	% Pes.	Int. Total	Int. Pes.	% Pes.	Int. Total	Int. Pes.	% Pes.
Gener	-	-	-	10.075	703	7,0%	-	-	-	-	-	-
Febrer	9.236	588	6,4%	9.996	735	7,3%	8.437	349	4,1%	6.232	94	1,5%
Març	-	-	-	-	-	-	-	-	-	-	-	-
Abril	-	-	-	10.343	691	6,7%	-	-	-	-	-	-
Maig	-	-	-	-	-	-	-	-	-	-	-	-
Juny	-	-	-	10.105	569	5,6%	-	-	-	-	-	-
Juliol	-	-	-	-	-	-	-	-	-	-	-	-
Agost	-	-	-	10.923	353	3,2%	-	-	-	-	-	-
Setembre	-	-	-	-	-	-	-	-	-	-	-	-
Octubre	-	-	-	9.614	559	5,8%	-	-	-	-	-	-
Novembre	-	-	-	-	-	-	-	-	-	-	-	-
Desembre	-	-	-	10.397	678	6,5%	-	-	-	-	-	-



Campanya: 2017 **Carretera:** CV-50 **Tram:** 050040



Dades del tram

Tipologia: Primària

Inici: CV-41

Final: CV-550

Long: 3,36 Kms

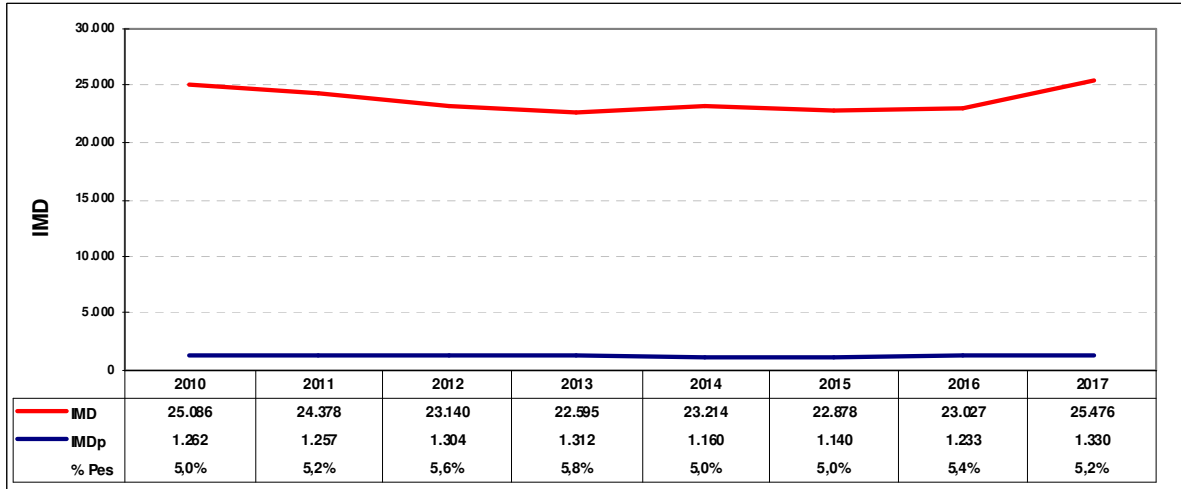
PK Est: 21+900

Calçada: Convencional

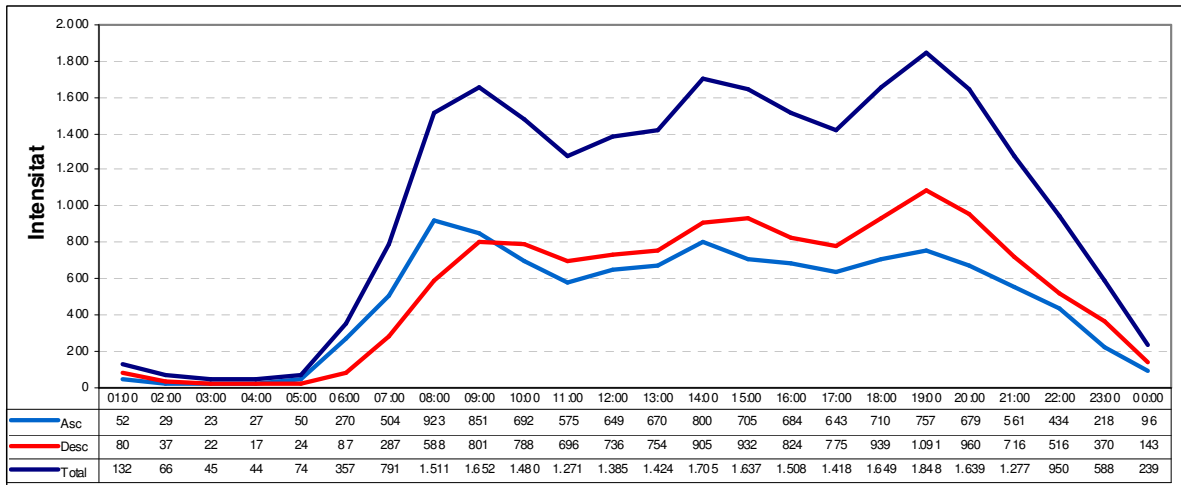
Estadístics del tram

IMD:	25.476
IMDp:	1.330
% Pesants:	5,2%
Nivell Servei:	E
en data:	20/12/2017
Velocitat:	Lleug. Pes. Total
V ₅₀ :	68 65 68
V ₈₅ :	79 76 79
V ₉₉ :	99 92 99

Evolució Interanual del Trànsit



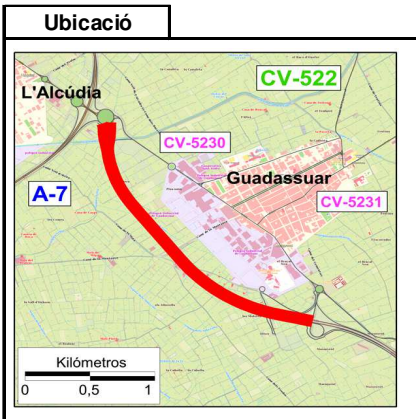
Distribució Horària Laborable



Mes	Dia Mitja Mensual			Laborable			Dissabte			Diumenge		
	Int. Total	Int. Pes.	% Pes.	Int. Total	Int. Pes.	% Pes.	Int. Total	Int. Pes.	% Pes.	Int. Total	Int. Pes.	% Pes.
Gener	-	-	-	-	-	-	-	-	-	-	-	-
Febrer	-	-	-	-	-	-	-	-	-	-	-	-
Març	25.023	1.475	5,9%	28.126	1.871	6,7%	20.672	694	3,4%	13.859	277	2,0%
Abril	-	-	-	-	-	-	-	-	-	-	-	-
Maig	25.943	1.424	5,5%	28.674	1.794	6,3%	22.465	751	3,3%	15.763	247	1,6%
Juny	-	-	-	-	-	-	-	-	-	-	-	-
Juliol	23.624	1.135	4,8%	26.740	1.428	5,3%	18.048	600	3,3%	13.619	203	1,5%
Agost	-	-	-	-	-	-	-	-	-	-	-	-
Septembre	23.881	1.064	4,5%	26.874	1.329	4,9%	19.217	475	2,5%	13.578	327	2,4%
Octubre	-	-	-	-	-	-	-	-	-	-	-	-
Novembre	25.962	1.464	5,6%	28.886	1.784	6,2%	22.637	897	4,0%	14.665	429	2,9%
Desembre	28.425	1.417	5,0%	30.630	1.721	5,6%	28.017	916	3,3%	17.806	398	2,2%



Campanya: 2017 **Carretera:** CV-50 **Tram:** 050060



Dades del tram

Tipologia: Secundària

Inici: Guadassuar

Final: A-7

Long: 2,48 Kms

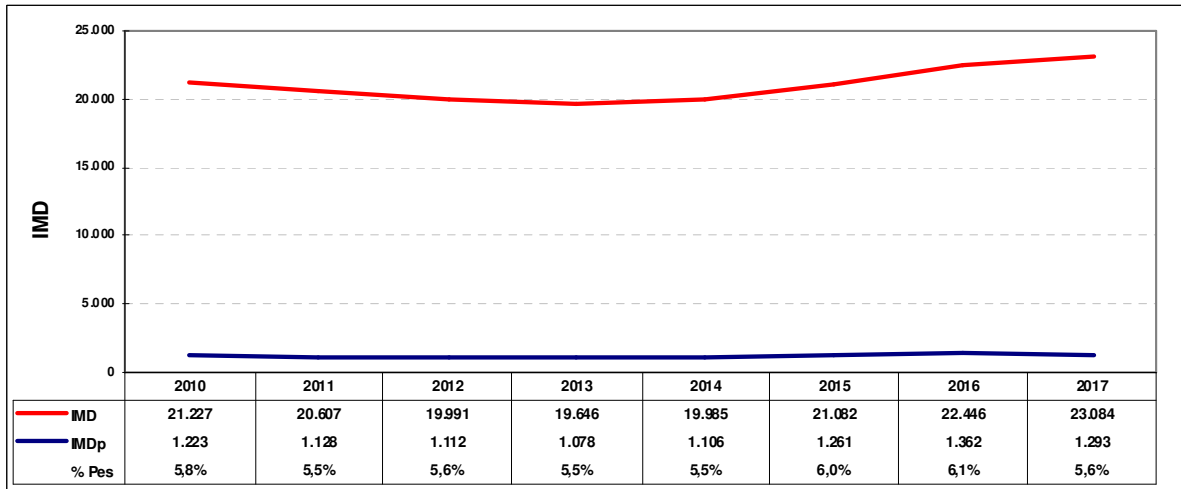
PK Est: 27+600

Calçada: Autovia

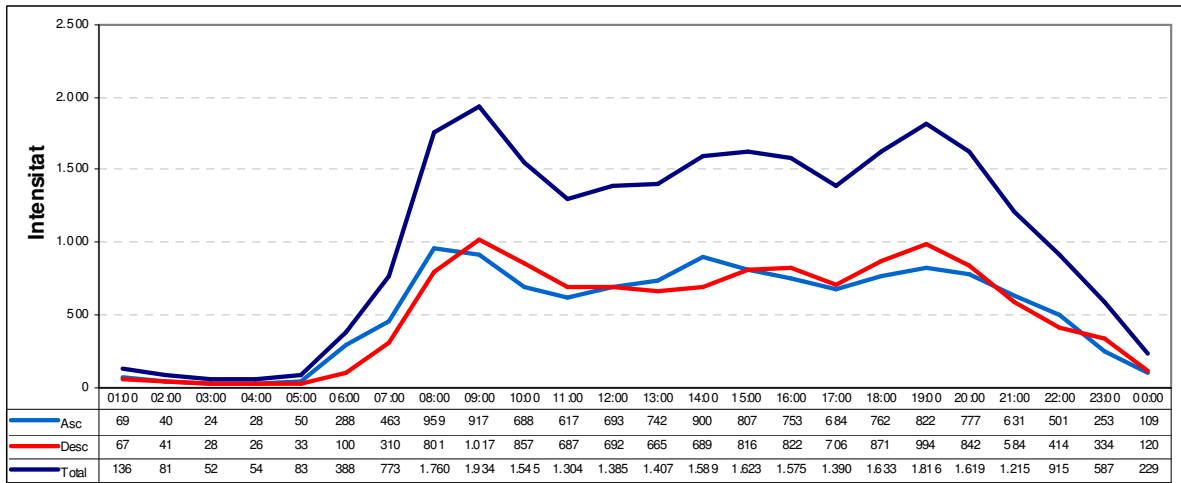
Estadístics del tram

IMD:	23.084
IMDp:	1.293
% Pesants:	5,6%
Nivell Servei:	B
en data:	14/12/2017
Velocitat:	Lleug. Pes. Total
V ₅₀ :	98 85 97
V ₈₅ :	111 93 110
V ₉₉ :	137 109 137

Evolució Interanual del Trànsit



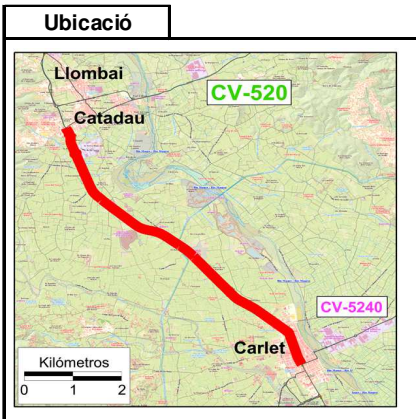
Distribució Horària Laborable



Mes	Dia Mitjà Mensual			Laborable			Dissabte			Diumenge		
	Int. Total	Int. Pes.	% Pes.	Int. Total	Int. Pes.	% Pes.	Int. Total	Int. Pes.	% Pes.	Int. Total	Int. Pes.	% Pes.
Gener	-	-	-	26.115	1.863	7,1%	-	-	-	-	-	-
Febrer	-	-	-	26.364	1.689	6,4%	-	-	-	-	-	-
Març	-	-	-	-	-	-	-	-	-	-	-	-
Abril	-	-	-	24.467	1.832	7,5%	-	-	-	-	-	-
Maig	-	-	-	-	-	-	-	-	-	-	-	-
Juny	-	-	-	25.844	1.639	6,3%	-	-	-	-	-	-
Juliol	-	-	-	-	-	-	-	-	-	-	-	-
Agost	-	-	-	18.568	1.219	6,6%	-	-	-	-	-	-
Setembre	-	-	-	-	-	-	-	-	-	-	-	-
Octubre	-	-	-	26.374	1.653	6,3%	-	-	-	-	-	-
Novembre	-	-	-	-	-	-	-	-	-	-	-	-
Desembre	-	-	-	27.901	1.816	6,5%	-	-	-	-	-	-



Campanya: 2017 **Carretera:** CV-50 **Tram:** 050080



Dades del tram

Tipologia: Cob. Portàtil

Inici: CV-5240

Final: CV-5201

Long: 8,07 Kms

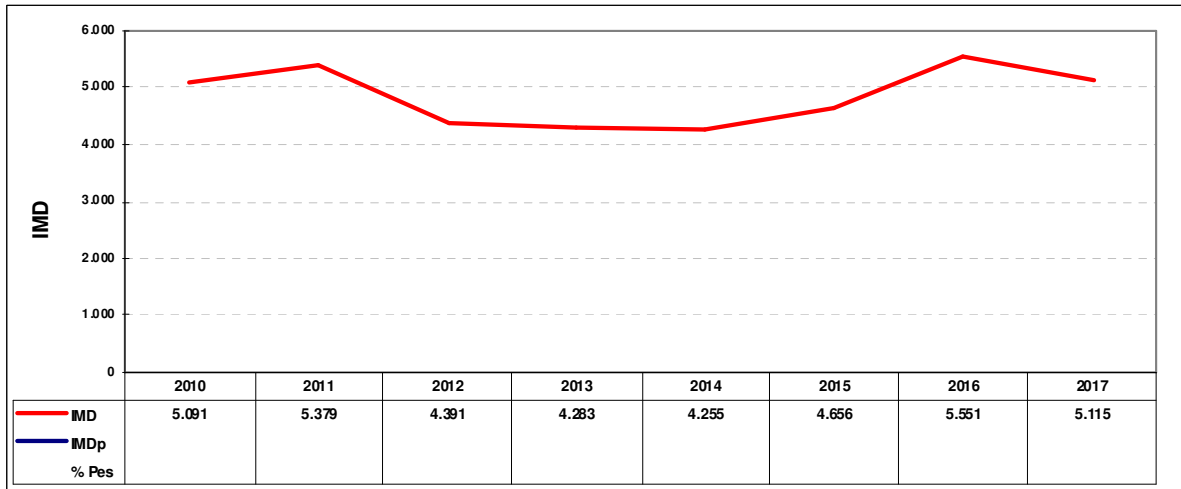
PK Est: 39+050

Calçada: Convencional

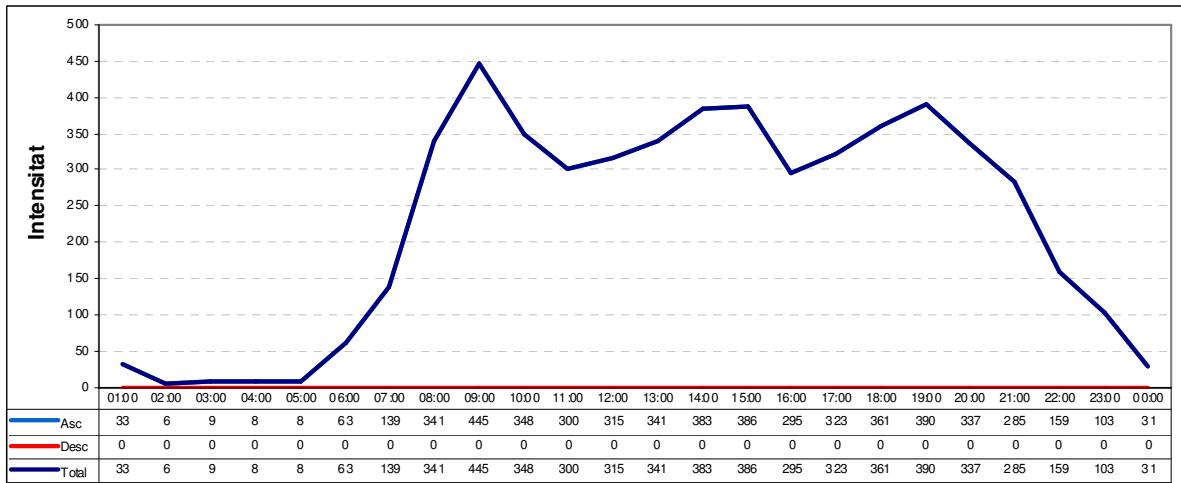
Estadístics del tram

IMD:	5.115
IMDp:	-
% Pesants:	-
Nivell Servei:	B
en data:	17/02/2017
Velocitat:	Lleug. Pes. Total
V ₅₀	- - -
V ₈₅	- - -
V ₉₉	- - -

Evolució Interanual del Trànsit



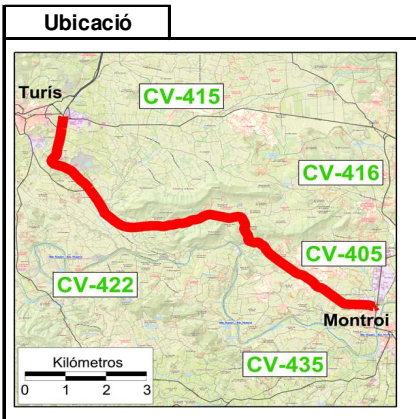
Distribució Horària Laborable



Mes	Dia Mitja Mensual			Laborable			Dissabte			Diumenge		
	Int. Total	Int. Pes.	% Pes.	Int. Total	Int. Pes.	% Pes.	Int. Total	Int. Pes.	% Pes.	Int. Total	Int. Pes.	% Pes.
Gener	-	-	-	-	-	-	-	-	-	-	-	-
Febrer	-	-	-	5.657	-	-	-	-	-	-	-	-
Març	-	-	-	-	-	-	-	-	-	-	-	-
Abril	-	-	-	-	-	-	-	-	-	-	-	-
Maig	-	-	-	-	-	-	-	-	-	-	-	-
Juny	-	-	-	-	-	-	-	-	-	-	-	-
Juliol	-	-	-	-	-	-	-	-	-	-	-	-
Agost	-	-	-	-	-	-	-	-	-	-	-	-
Setembre	-	-	-	5.148	-	-	-	-	-	-	-	-
Octubre	-	-	-	-	-	-	-	-	-	-	-	-
Novembre	-	-	-	-	-	-	-	-	-	-	-	-
Desembre	-	-	-	-	-	-	-	-	-	-	-	-



Campanya: 2017 **Carretera:** CV-50 **Tram:** 050100



Dades del tram

Tipologia: Cob. Portàtil

Inici: CV-405

Final: CV-415

Long: 11,22 Kms

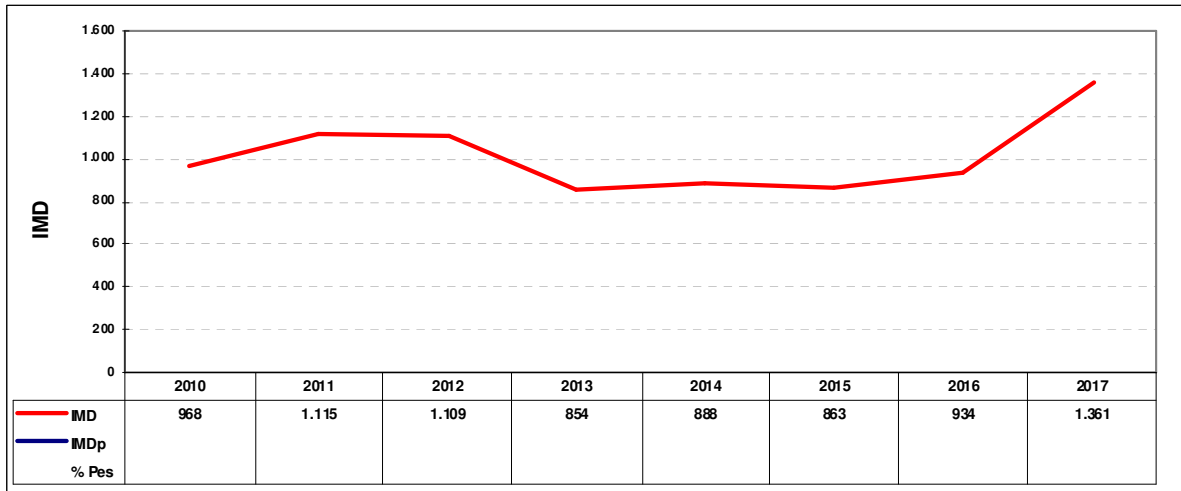
PK Est: 52+800

Calçada: Convencional

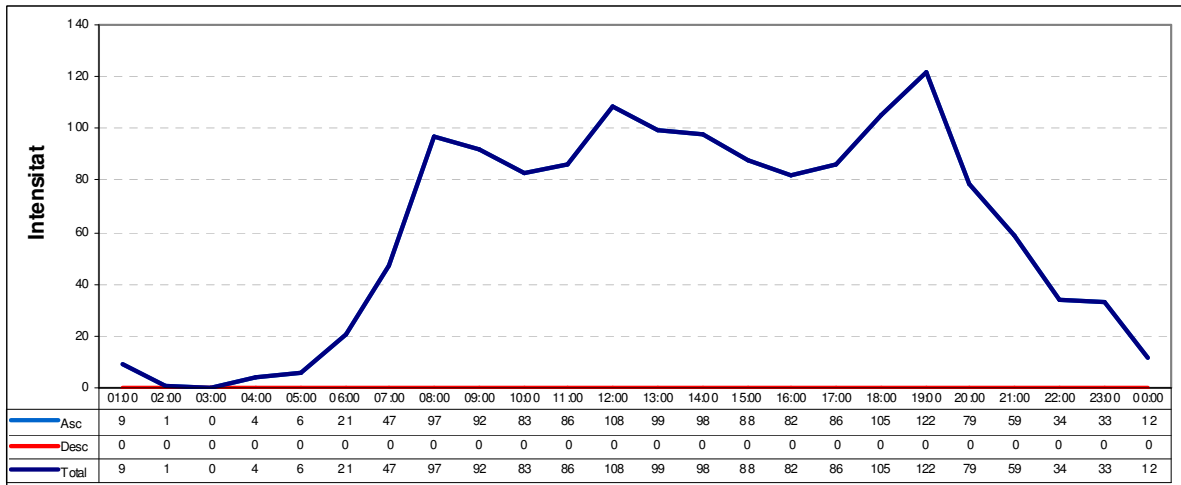
Estadístics del tram

IMD:	1.361
IMDp:	-
% Pesants:	-
Nivell Servei:	A
en data:	18/04/2017
Velocitat:	Lleug. Pes. Total
V ₅₀	- - -
V ₈₅	- - -
V ₉₉	- - -

Evolució Interanual del Trànsit



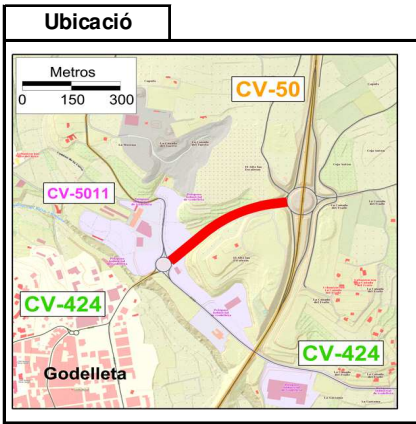
Distribució Horària Laborable



Mes	Dia Mitja Mensual			Laborable			Dissabte			Diumenge		
	Int. Total	Int. Pes.	% Pes.	Int. Total	Int. Pes.	% Pes.	Int. Total	Int. Pes.	% Pes.	Int. Total	Int. Pes.	% Pes.
Gener	-	-	-	-	-	-	-	-	-	-	-	-
Febrer	-	-	-	-	-	-	-	-	-	-	-	-
Març	-	-	-	-	-	-	-	-	-	-	-	-
Abril	-	-	-	1.631	-	-	-	-	-	-	-	-
Maig	-	-	-	-	-	-	-	-	-	-	-	-
Juny	-	-	-	-	-	-	-	-	-	-	-	-
Juliol	-	-	-	-	-	-	-	-	-	-	-	-
Agost	-	-	-	-	-	-	-	-	-	-	-	-
Setembre	-	-	-	1.261	-	-	-	-	-	-	-	-
Octubre	-	-	-	-	-	-	-	-	-	-	-	-
Novembre	-	-	-	-	-	-	-	-	-	-	-	-
Desembre	-	-	-	-	-	-	-	-	-	-	-	-



Campanya: 2017 **Carretera:** CV-50 **Tram:** **050107**



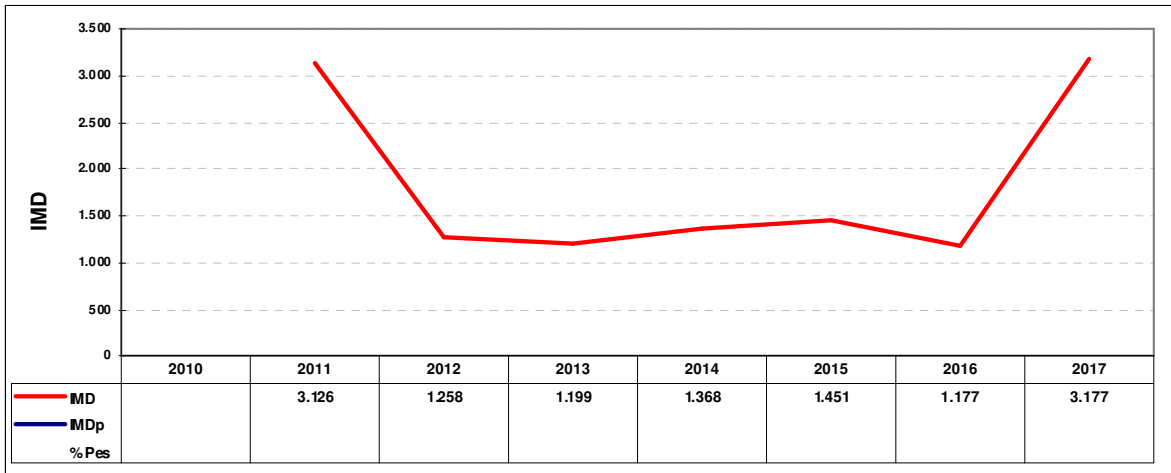
Dades del tram

Tipologia	Cob. Portàtil
Inici:	CV-50
Final:	CV-424
Long:	0,42 Kms
PK Est:	0+250
Calçada:	Convencional

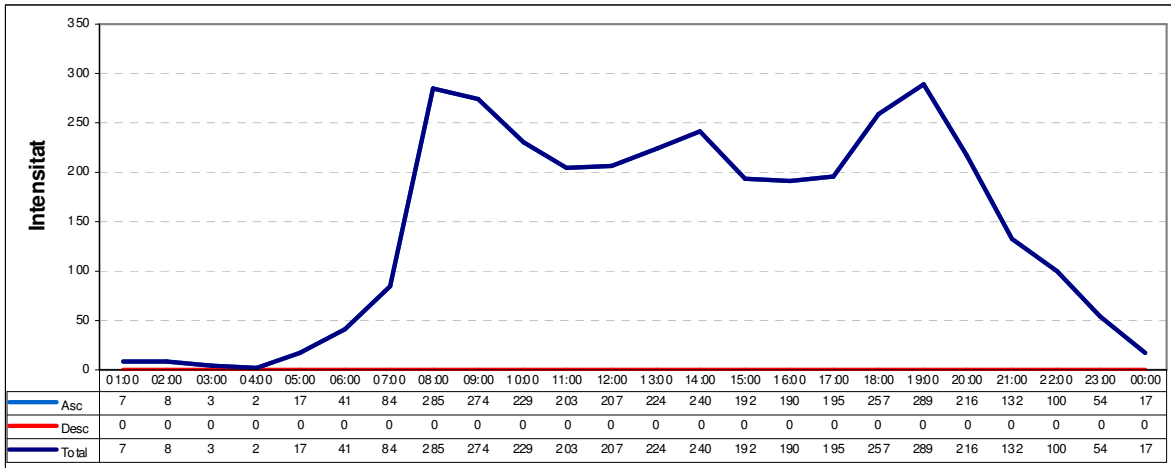
Estadístics del tram

IMD:	3.177
IMDp:	-
% Pesants:	-
Nivell Servei:	A
en data:	18/04/2017
Velocitat:	Lleug. Pes. Total
V ₅₀	- - -
V ₈₅	- - -
V ₉₉	- - -

Evolució Interanual del Trànsit



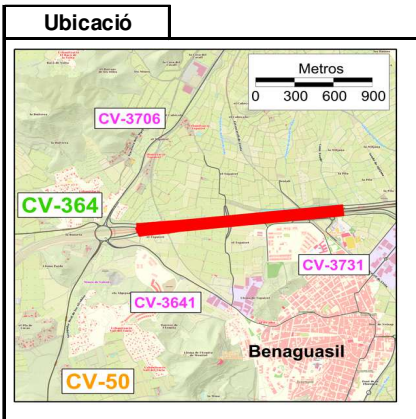
Distribució Horària Laborable



Mes	Dia Mitja Mensual			Laborable			Dissabte			Diumenge		
	Int. Total	Int. Pes.	% Pes.	Int. Total	Int. Pes.	% Pes.	Int. Total	Int. Pes.	% Pes.	Int. Total	Int. Pes.	% Pes.
Gener	-	-	-	-	-	-	-	-	-	-	-	-
Febrer	-	-	-	-	-	-	-	-	-	-	-	-
Març	-	-	-	-	-	-	-	-	-	-	-	-
Abril	-	-	-	3.592	-	-	-	-	-	-	-	-
Maig	-	-	-	-	-	-	-	-	-	-	-	-
Juny	-	-	-	-	-	-	-	-	-	-	-	-
Juliol	-	-	-	-	-	-	-	-	-	-	-	-
Agost	-	-	-	-	-	-	-	-	-	-	-	-
Setembre	-	-	-	-	-	-	-	-	-	-	-	-
Octubre	-	-	-	-	-	-	-	-	-	-	-	-
Novembre	-	-	-	3.327	-	-	-	-	-	-	-	-
Desembre	-	-	-	-	-	-	-	-	-	-	-	-



Campanya: 2017 **Carretera:** CV-50 **Tram:** 050140



Dades del tram

Tipologia: Permanent

Inici: Accés a Lliria

Final: Accés sud Benissanó

Long: 2,42 Kms

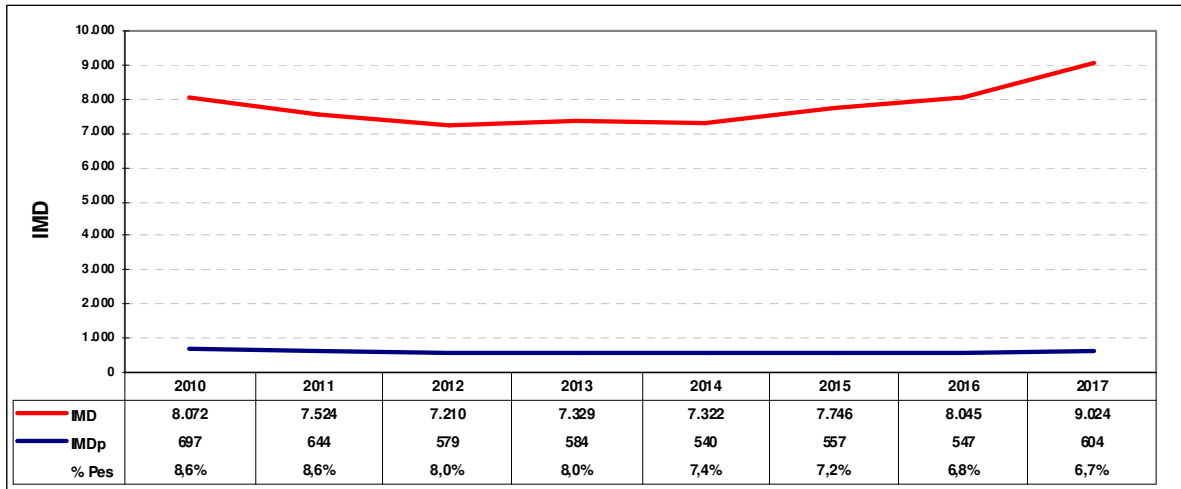
PK Est: 91+100

Calçada: Autovia

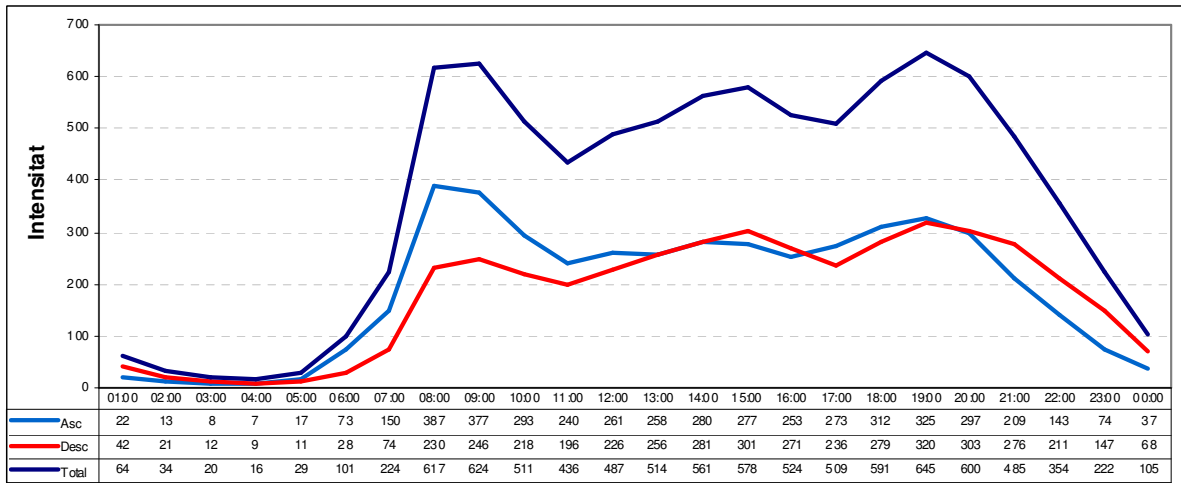
Estadístics del tram

IMD:	9.024
IMDp:	604
% Pesants:	6,7%
Nivell Servei:	-
en data:	-
Velocitat:	Lleug. Pes. Total
V ₅₀	- - 108
V ₈₅	- - 129
V ₉₉	- - 152

Evolució Interanual del Trànsit



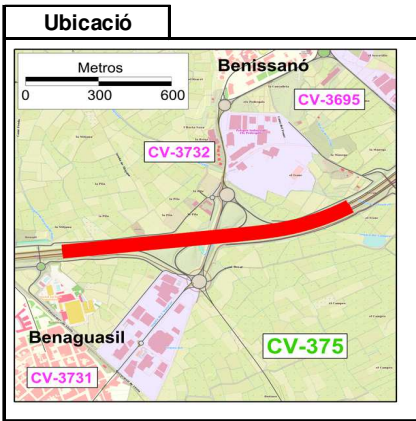
Distribució Horària Laborable



Mes	Dia Mitjà Mensual			Laborable			Dissabte			Diumenge		
	Int. Total	Int. Pes.	% Pes.	Int. Total	Int. Pes.	% Pes.	Int. Total	Int. Pes.	% Pes.	Int. Total	Int. Pes.	% Pes.
Gener	7.697	592	7,7%	8.259	764	9,3%	7.006	227	3,2%	5.577	98	1,8%
Febrer	8.096	659	8,1%	8.649	853	9,9%	7.465	248	3,3%	5.965	100	1,7%
Març	8.269	656	7,9%	8.823	839	9,5%	7.201	216	3,0%	6.567	184	2,8%
Abril	8.582	667	7,8%	9.040	852	9,4%	7.881	228	2,9%	6.992	177	2,5%
Maig	8.566	635	7,4%	8.964	818	9,1%	8.049	237	2,9%	7.097	118	1,7%
Juny	8.821	631	7,2%	9.316	815	8,7%	8.079	232	2,9%	7.086	110	1,5%
Juliol	9.404	627	6,7%	9.859	812	8,2%	8.367	219	2,6%	8.164	112	1,4%
Agost	8.641	517	6,0%	9.012	637	7,1%	7.891	223	2,8%	7.532	215	2,9%
Setembre	8.442	565	6,7%	8.877	724	8,2%	7.741	213	2,7%	6.967	121	1,7%
Octubre	8.449	639	7,6%	8.976	813	9,1%	7.738	264	3,4%	6.530	148	2,3%
Novembre	8.763	702	8,0%	9.052	892	9,9%	8.430	293	3,5%	7.655	161	2,1%
Desembre	8.456	692	8,2%	9.096	891	9,8%	7.500	261	3,5%	6.217	132	2,1%



Campanya: 2017 **Carretera:** CV-50 **Tram:** 050150



Dades del tram

Tipologia: Permanent

Inici: Accés sud Benissanó

Final: Accés Benissanó-La Pobla

Long: 1,05 Kms

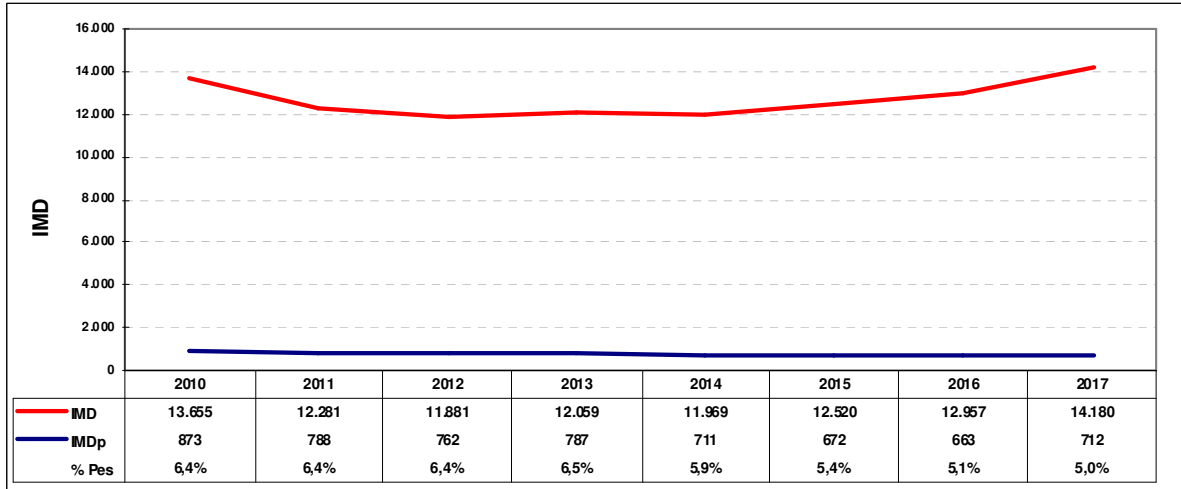
PK Est: 93+250

Calçada: Autovia

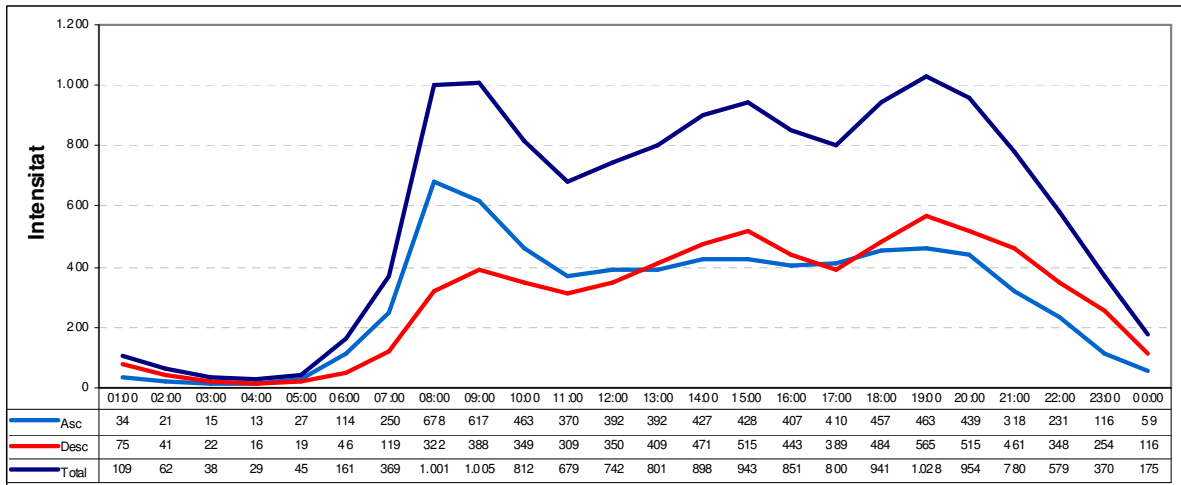
Estadístics del tram

IMD:	14.180
IMDp:	712
% Pesants:	5,0%
Nivell Servei:	-
en data:	-
Velocitat:	Lleug. Pes. Total
V ₅₀ :	- - 102
V ₈₅ :	- - 123
V ₉₉ :	- - 149

Evolució Interanual del Trànsit



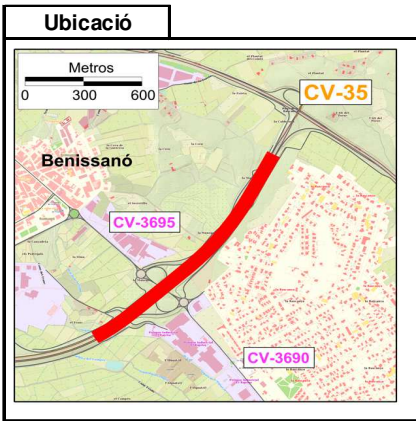
Distribució Horària Laborable



Mes	Dia Mitja Mensual			Laborable			Dissabte			Diumenge		
	Int. Total	Int. Pes.	% Pes.	Int. Total	Int. Pes.	% Pes.	Int. Total	Int. Pes.	% Pes.	Int. Total	Int. Pes.	% Pes.
Gener	12.733	688	5,4%	13.653	881	6,5%	11.214	255	2,3%	9.652	153	1,6%
Febrer	13.309	762	5,7%	14.216	979	6,9%	11.707	280	2,4%	10.372	159	1,5%
Març	13.331	763	5,7%	14.303	969	6,8%	11.056	242	2,2%	10.750	250	2,3%
Abril	13.656	781	5,7%	14.570	991	6,8%	11.690	270	2,3%	11.050	238	2,2%
Maig	13.895	751	5,4%	14.607	958	6,6%	12.432	278	2,2%	11.799	187	1,6%
Juny	14.079	753	5,3%	14.942	961	6,4%	12.221	298	2,4%	11.625	165	1,4%
Juliol	14.409	792	5,5%	15.193	1.009	6,6%	12.155	322	2,6%	12.746	176	1,4%
Agost	12.787	635	5,0%	13.347	774	5,8%	11.147	293	2,6%	11.632	285	2,5%
Setembre	13.609	660	4,9%	14.342	839	5,8%	11.736	252	2,2%	11.820	177	1,5%
Octubre	13.782	738	5,4%	14.703	935	6,4%	11.963	294	2,5%	10.996	198	1,8%
Novembre	14.132	807	5,7%	14.719	1.024	7,0%	12.792	323	2,5%	12.533	204	1,6%
Desembre	13.716	789	5,8%	14.725	1.012	6,9%	11.801	288	2,4%	10.589	173	1,6%



Campanya: 2017 **Carretera:** CV-50 **Tram:** 050160



Dades del tram

Tipologia: Permanent

Inici: Accés Benissanó-La Pobla

Final: CV-35

Long: 1,27 Kms

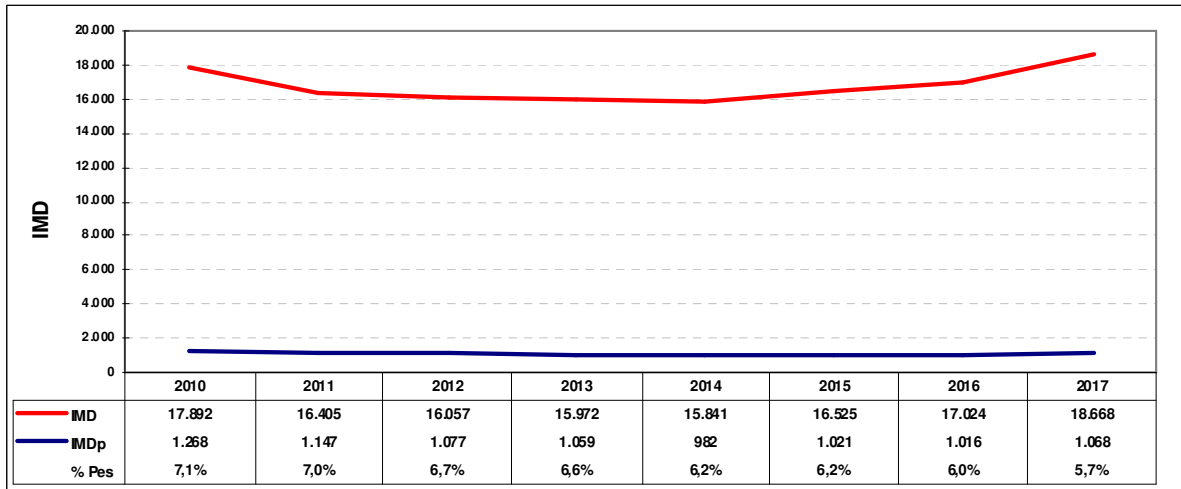
PK Est: 94+300

Calçada: Autovia

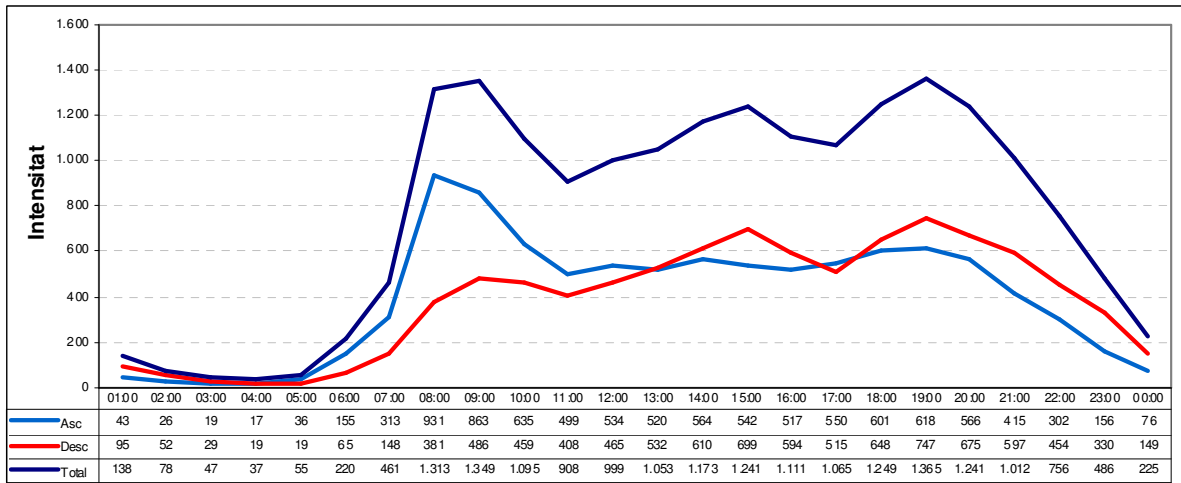
Estadístics del tram

IMD:	18.668
IMDp:	1.068
% Pesants:	5,7%
Nivell Servei:	-
en data:	-
Velocitat:	Lleug. Pes. Total
V ₅₀ :	- - 102
V ₈₅ :	- - 120
V ₉₉ :	- - 146

Evolució Interanual del Trànsit



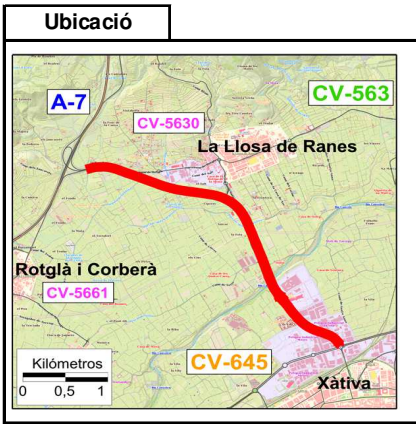
Distribució Horària Laborable



Mes	Dia Mitja Mensual			Laborable			Dissabte			Diumenge		
	Int. Total	Int. Pes.	% Pes.	Int. Total	Int. Pes.	% Pes.	Int. Total	Int. Pes.	% Pes.	Int. Total	Int. Pes.	% Pes.
Gener	16.567	1.049	6,3%	17.849	1.336	7,5%	14.489	409	2,8%	12.239	253	2,1%
Febrer	17.463	1.157	6,6%	18.760	1.477	7,9%	15.340	442	2,9%	13.104	275	2,1%
Març	17.417	1.149	6,6%	18.804	1.452	7,7%	14.403	391	2,7%	13.497	392	2,9%
Abril	17.922	1.167	6,5%	19.264	1.475	7,7%	15.160	425	2,8%	13.977	373	2,7%
Maig	18.261	1.131	6,2%	19.334	1.436	7,4%	16.263	439	2,7%	14.894	301	2,0%
Juny	18.606	1.138	6,1%	19.914	1.449	7,3%	15.983	447	2,8%	14.690	274	1,9%
Juliol	18.962	1.145	6,0%	20.167	1.446	7,2%	15.999	481	3,0%	15.901	299	1,9%
Agost	16.663	935	5,6%	17.533	1.134	6,5%	14.496	438	3,0%	14.480	438	3,0%
Setembre	17.915	1.011	5,6%	19.009	1.271	6,7%	15.467	416	2,7%	14.895	303	2,0%
Octubre	17.977	1.113	6,2%	19.294	1.398	7,2%	15.482	483	3,1%	13.891	319	2,3%
Novembre	18.417	1.199	6,5%	19.389	1.512	7,8%	16.483	497	3,0%	15.491	338	2,2%
Desembre	17.708	1.170	6,6%	19.124	1.488	7,8%	15.124	458	3,0%	13.213	289	2,2%



Campanya: 2017 **Carretera:** CV-58 **Tram:** 058001



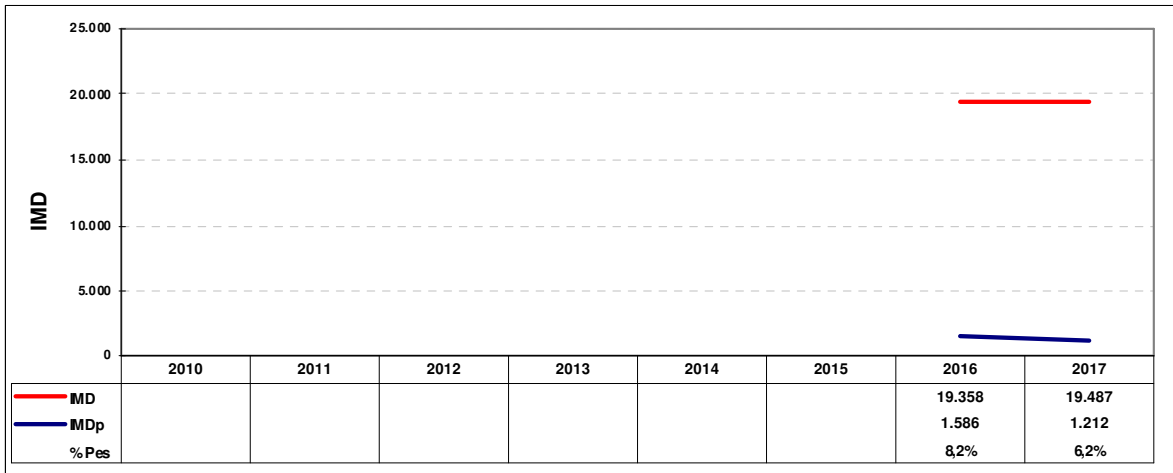
Dades del tram

Tipologia	Permanent
Inici:	A-7
Final:	CV-645
Long:	4,14 Kms
PK Est:	0+100
Calçada:	Convencional

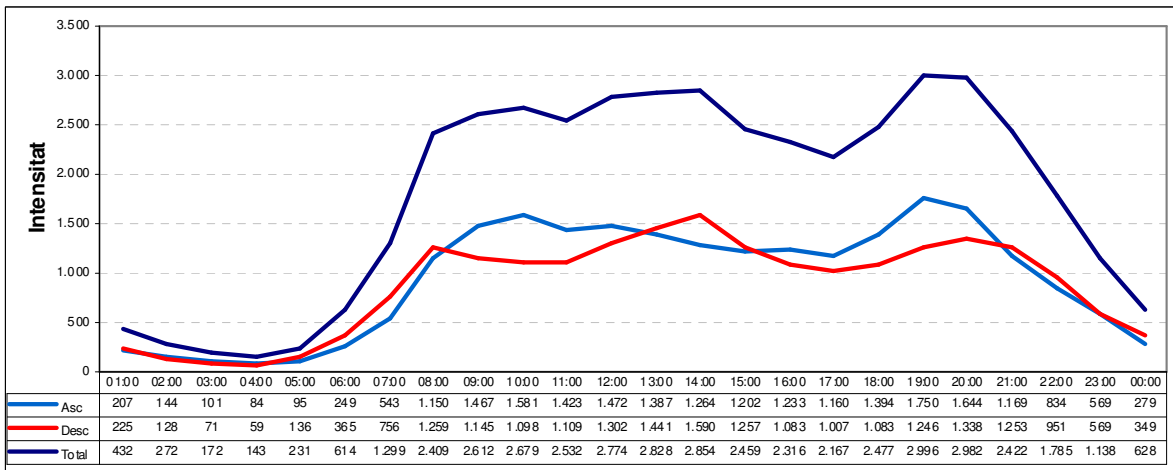
Estadístics del tram

IMD:	19.487
IMDp:	1.212
% Pesants:	6,2%
Nivell Servei:	F
en data:	06/07/2017
Velocitat:	Lleug. Pes. Total
V ₅₀ :	77 73 77
V ₈₅ :	90 86 90
V ₉₉ :	107 107 107

Evolució Interanual del Trànsit



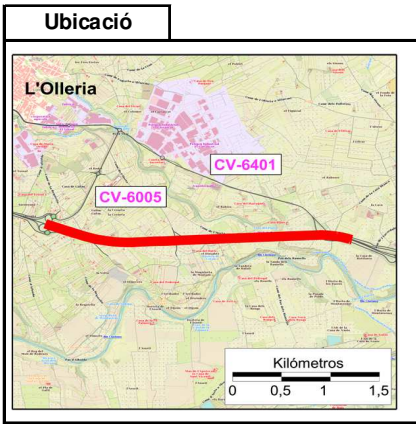
Distribució Horària Laborable



Mes	Dia Mitja Mensual			Laborable			Dissabte			Diumenge		
	Int. Total	Int. Pes.	% Pes.	Int. Total	Int. Pes.	% Pes.	Int. Total	Int. Pes.	% Pes.	Int. Total	Int. Pes.	% Pes.
Gener	-	-	-	-	-	-	-	-	-	-	-	-
Febrer	-	-	-	-	-	-	-	-	-	-	-	-
Març	19.464	-	-	21.346	-	-	17.487	-	-	12.032	-	-
Abril	19.298	1.140	5,9%	20.952	1.355	6,5%	18.044	746	4,1%	12.281	457	3,7%
Maig	19.497	1.327	6,8%	21.151	1.605	7,6%	18.538	840	4,5%	12.188	427	3,5%
Juny	20.157	1.428	7,1%	22.459	1.774	7,9%	17.284	741	4,3%	11.518	384	3,3%
Juliol	19.616	1.371	7,0%	21.914	1.491	6,8%	16.445	436	2,7%	11.297	1.707	15,1%
Agost	17.579	1.094	6,2%	19.081	1.287	6,7%	15.604	746	4,8%	12.043	477	4,0%
Setembre	19.771	1.361	6,9%	21.950	1.680	7,7%	16.906	713	4,2%	11.745	411	3,5%
Octubre	17.154	479	2,8%	17.948	584	3,3%	18.227	247	1,4%	12.112	185	1,5%
Novembre	20.797	1.405	6,8%	22.694	1.693	7,5%	19.888	982	4,9%	12.226	391	3,2%
Desembre	21.533	1.300	6,0%	23.362	1.628	7,0%	19.994	558	2,8%	13.923	400	2,9%



Campanya: 2017 **Carretera:** CV-60 **Tram:** 060015



Dades del tram

Tipologia: Cob. Reforçada

Inici: L'Olleria

Final: Montaverner

Long: 3,7 Kms

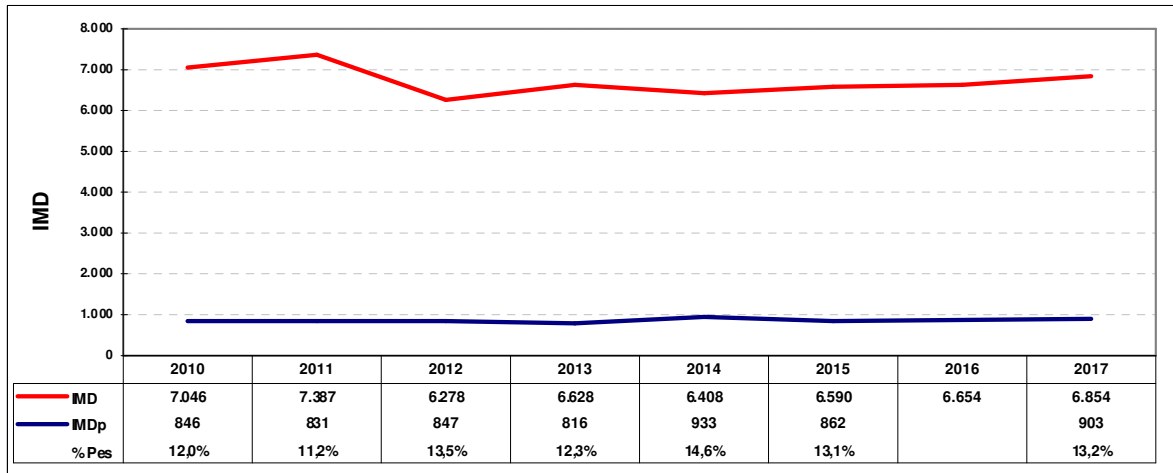
PK Est: 5+000

Calçada: Convencional

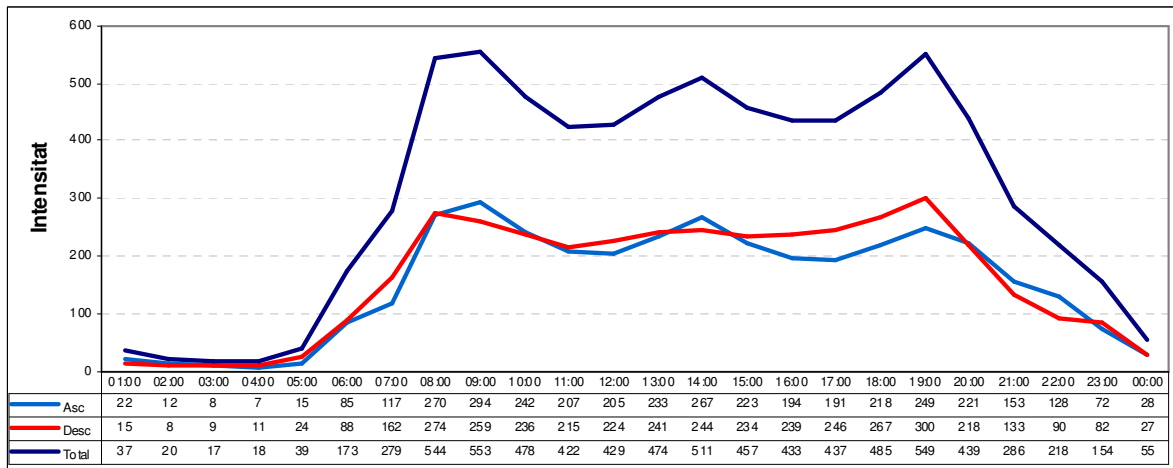
Estadístics del tram

IMD:	6.854
IMDp:	903
% Pesants:	13,2%
Nivell Servei:	B
en data:	28/05/2017
Velocitat:	Lleug. Pes. Total
V ₅₀ :	100 88 98
V ₈₅ :	117 95 115
V ₉₉ :	148 112 146

Evolució Interanual del Trànsit



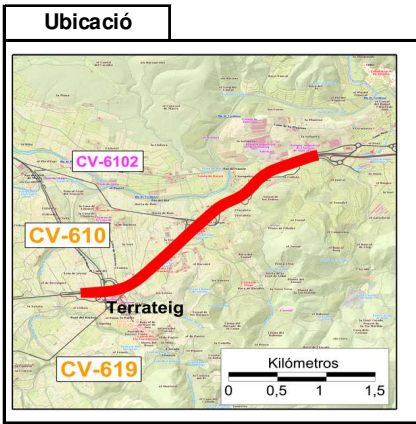
Distribució Horària Laborable



Mes	Dia Mitja Mensual			Laborable			Dissabte			Diumenge		
	Int. Total	Int. Pes.	% Pes.	Int. Total	Int. Pes.	% Pes.	Int. Total	Int. Pes.	% Pes.	Int. Total	Int. Pes.	% Pes.
Gener	-	-	-	-	-	-	-	-	-	-	-	-
Febrer	-	-	-	-	-	-	-	-	-	-	-	-
Març	-	-	-	-	-	-	-	-	-	-	-	-
Abril	-	-	-	-	-	-	-	-	-	-	-	-
Maig	7.246	955	13,2%	7.580	1.223	16,1%	6.354	376	5,9%	6.467	193	3,0%
Juny	-	-	-	-	-	-	-	-	-	-	-	-
Juliol	-	-	-	-	-	-	-	-	-	-	-	-
Agost	-	-	-	-	-	-	-	-	-	-	-	-
Setembre	-	-	-	-	-	-	-	-	-	-	-	-
Octubre	-	-	-	-	-	-	-	-	-	-	-	-
Novembre	6.790	1.217	17,9%	7.420	1.533	20,7%	5.648	603	10,7%	4.783	250	5,2%
Desembre	-	-	-	-	-	-	-	-	-	-	-	-



Campanya: 2017 **Carretera:** CV-60 **Tram:** 060050



Dades del tram

Tipologia: Permanent

Inici: CV-610

Final: Accés Lloc Nou de St Jeroni

Long: 2,95 Kms

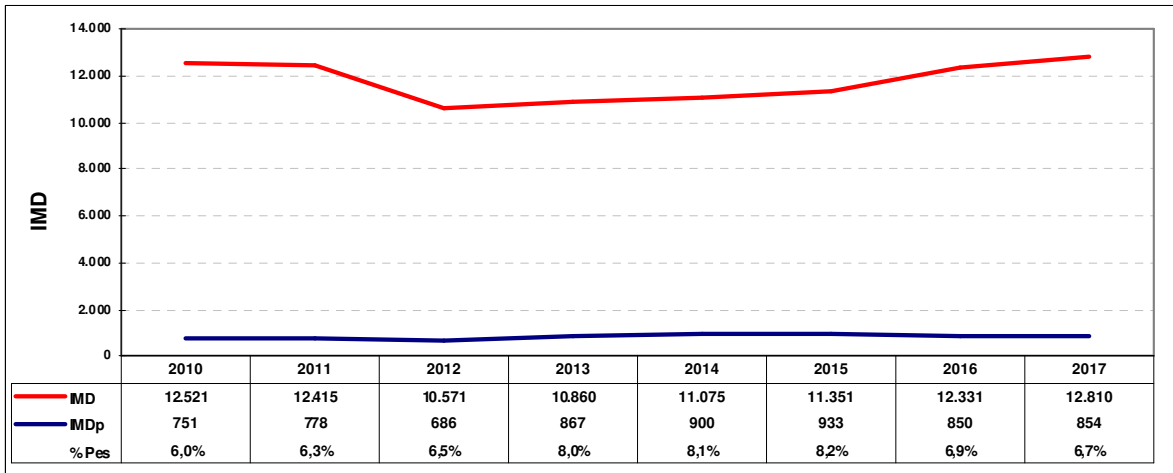
PK Est: 24+700

Calçada: Autovia

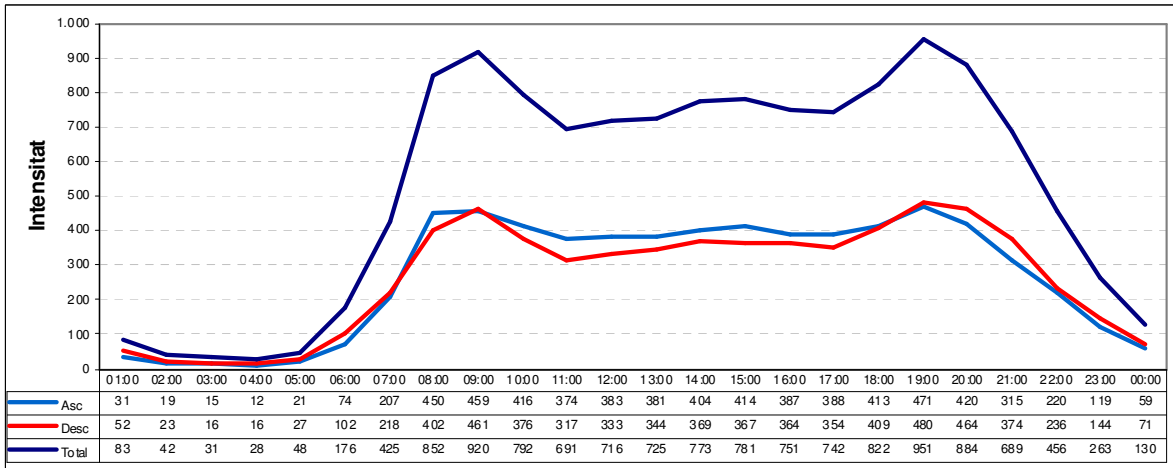
Estadístics del tram

IMD:	12.810
IMDp:	854
% Pesants:	6,7%
Nivell Servei:	B
en data:	09/07/2017
Velocitat:	Lleug. Pes. Total
V ₅₀ :	103 87 102
V ₈₅ :	121 95 121
V ₉₉ :	147 116 146

Evolució Interanual del Trànsit



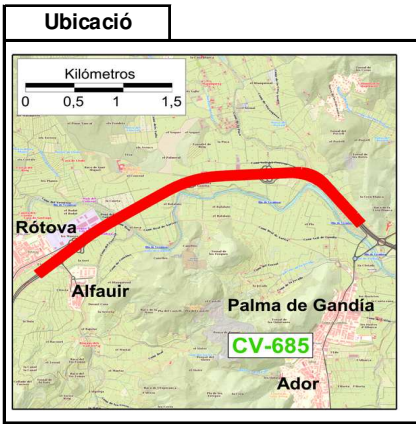
Distribució Horària Laborable



Mes	Dia Mitja Mensual			Laborable			Dissabte			Diumenge		
	Int. Total	Int. Pes.	% Pes.	Int. Total	Int. Pes.	% Pes.	Int. Total	Int. Pes.	% Pes.	Int. Total	Int. Pes.	% Pes.
Gener	-	-	-	-	-	-	-	-	-	-	-	-
Febrer	-	-	-	-	-	-	-	-	-	-	-	-
Març	11.795	881	7,5%	11.977	1.107	9,2%	11.770	427	3,6%	10.911	202	1,9%
Abril	-	-	-	-	-	-	-	-	-	-	-	-
Maig	12.895	996	7,7%	12.620	1.230	9,7%	13.595	510	3,8%	13.570	312	2,3%
Juny	-	-	-	-	-	-	-	-	-	-	-	-
Juliol	15.588	716	4,6%	14.472	892	6,2%	15.658	337	2,2%	21.097	218	1,0%
Agost	-	-	-	-	-	-	-	-	-	-	-	-
Setembre	12.998	661	5,1%	12.890	829	6,4%	12.487	308	2,5%	14.044	176	1,3%
Octubre	-	-	-	-	-	-	-	-	-	-	-	-
Novembre	11.793	953	8,1%	12.040	1.172	9,7%	11.791	570	4,8%	10.556	239	2,3%
Desembre	-	-	-	-	-	-	-	-	-	-	-	-



Campanya: 2017 **Carretera:** CV-60 **Tram:** 060060



Dades del tram

Tipologia: Primària

Inici: Accés Ròtova-Alfauir

Final: CV-686 Gandia

Long: 3,64 Kms

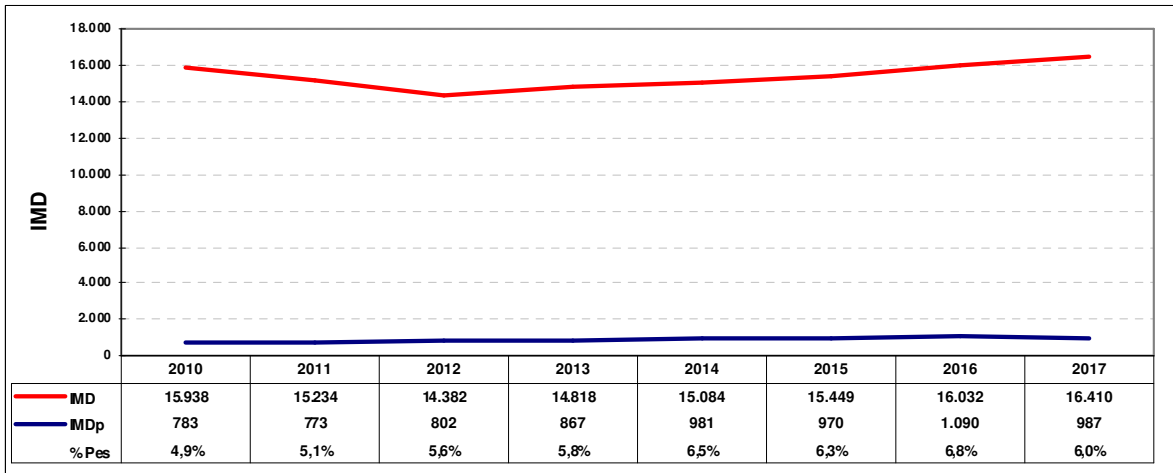
PK Est: 32+800

Calçada: Autovia

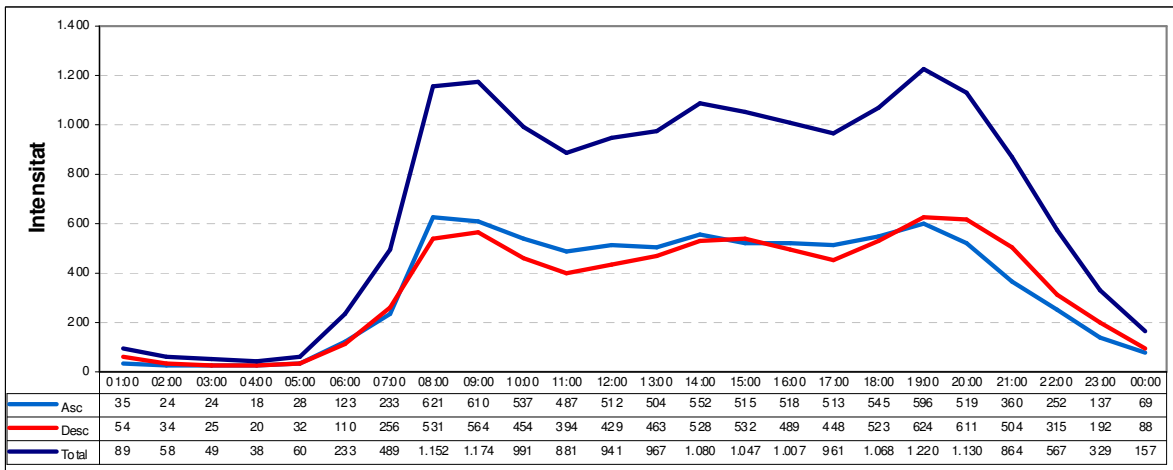
Estadístics del tram

IMD:	16.410
IMDp:	987
% Pesants:	6,0%
Nivell Servei:	B
en data:	11/06/2017
Velocitat:	Lleug. Pes. Total
V ₅₀ :	104 88 103
V ₈₅ :	121 95 121
V ₉₉ :	151 117 150

Evolució Interanual del Trànsit



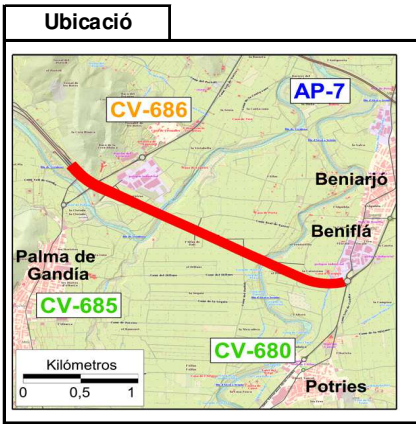
Distribució Horària Laborable



Mes	Dia Mitja Mensual			Laborable			Dissabte			Diumenge		
	Int. Total	Int. Pes.	% Pes.	Int. Total	Int. Pes.	% Pes.	Int. Total	Int. Pes.	% Pes.	Int. Total	Int. Pes.	% Pes.
Gener	14.642	1.044	7,1%	15.533	1.284	8,3%	14.082	623	4,4%	10.748	263	2,4%
Febrer	15.007	1.094	7,3%	15.777	1.363	8,6%	14.582	590	4,0%	11.579	251	2,2%
Març	-	-	-	-	-	-	-	-	-	-	-	-
Abril	16.227	1.118	6,9%	16.418	1.394	8,5%	16.216	555	3,4%	15.284	299	2,0%
Maig	-	-	-	-	-	-	-	-	-	-	-	-
Juny	17.594	959	5,5%	16.955	1.188	7,0%	17.729	479	2,7%	20.656	297	1,4%
Juliol	-	-	-	-	-	-	-	-	-	-	-	-
Agost	18.971	677	3,6%	19.304	824	4,3%	18.350	373	2,0%	17.925	247	1,4%
Setembre	-	-	-	-	-	-	-	-	-	-	-	-
Octubre	15.465	933	6,0%	15.985	1.155	7,2%	15.111	544	3,6%	13.220	214	1,6%
Novembre	-	-	-	-	-	-	-	-	-	-	-	-
Desembre	15.198	1.139	7,5%	15.899	1.385	8,7%	14.714	686	4,7%	12.175	361	3,0%



Campanya: 2017 **Carretera:** CV-60 **Tram:** 060070



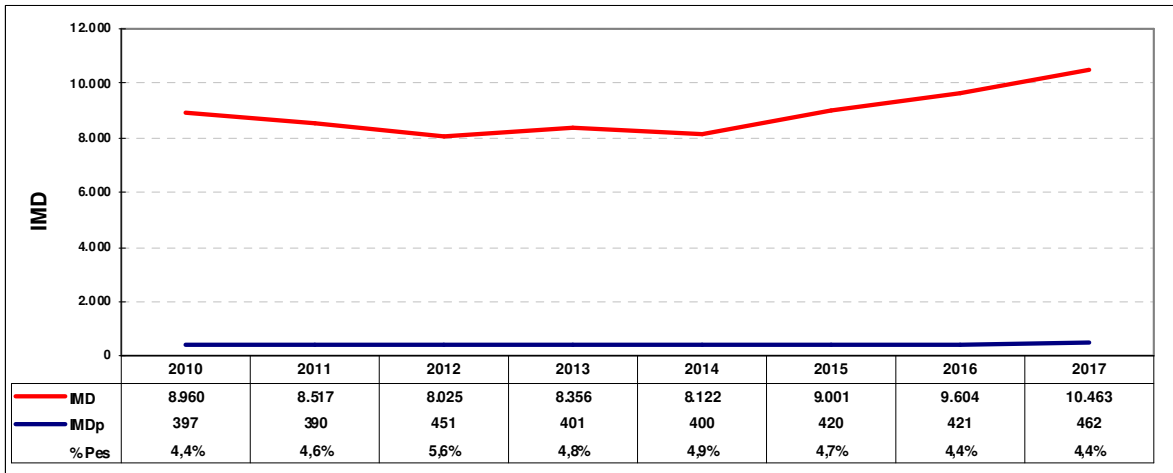
Dades del tram

Tipologia	Secundària
Inici:	CV-686
Final:	CV-680
Long:	2,49 Kms
PK Est:	36+450
Calçada:	Convencional

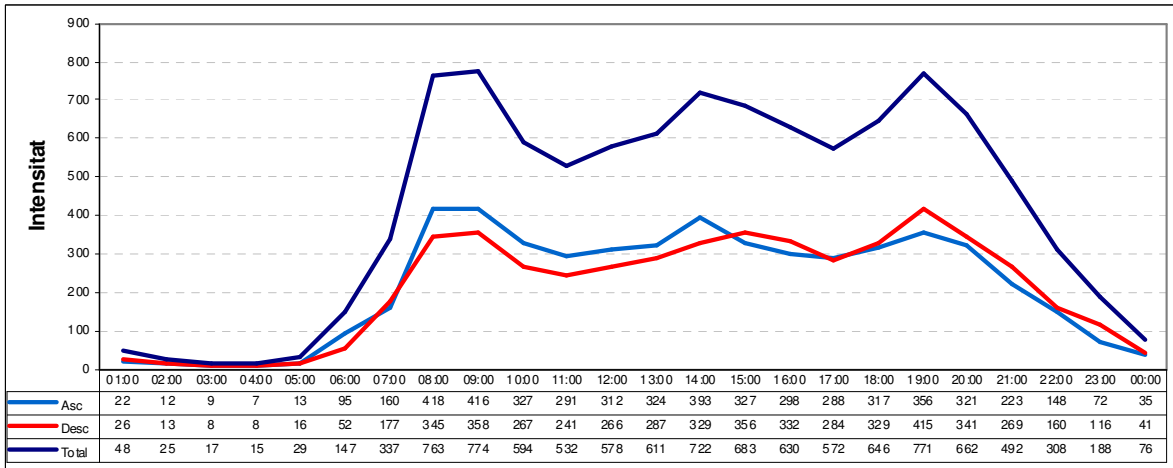
Estadístics del tram

IMD:	10.463
IMDp:	462
% Pesants:	4,4%
Nivell Servei:	C
en data:	11/06/2017
Velocitat:	Lleug. Pes. Total
V ₅₀ :	87 79 86
V ₈₅ :	101 91 101
V ₉₉ :	124 107 123

Evolució Interanual del Trànsit



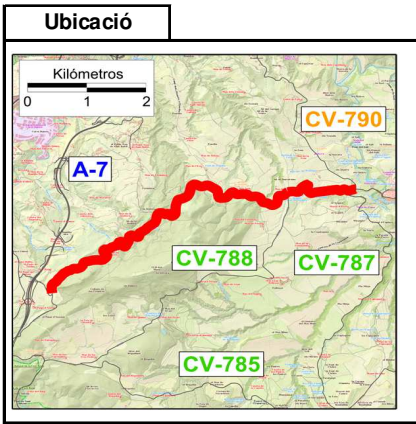
Distribució Horària Laborable



Mes	Dia Mitja Mensual			Laborable			Dissabte			Diumenge		
	Int. Total	Int. Pes.	% Pes.	Int. Total	Int. Pes.	% Pes.	Int. Total	Int. Pes.	% Pes.	Int. Total	Int. Pes.	% Pes.
Gener	-	-	-	9.800	594	6,1%	-	-	-	-	-	-
Febrer	9.487	508	5,4%	10.033	646	6,4%	8.958	228	2,5%	7.287	99	1,4%
Març	-	-	-	-	-	-	-	-	-	-	-	-
Abril	-	-	-	10.419	622	6,0%	-	-	-	-	-	-
Maig	-	-	-	-	-	-	-	-	-	-	-	-
Juny	10.086	462	4,6%	10.127	568	5,6%	9.745	227	2,3%	10.220	169	1,7%
Juliol	-	-	-	-	-	-	-	-	-	-	-	-
Agost	-	-	-	10.821	382	3,5%	-	-	-	-	-	-
Setembre	-	-	-	-	-	-	-	-	-	-	-	-
Octubre	-	-	-	9.637	491	5,1%	-	-	-	-	-	-
Novembre	-	-	-	-	-	-	-	-	-	-	-	-
Desembre	-	-	-	10.714	762	7,1%	-	-	-	-	-	-



Campanya: 2017 **Carretera:** CV-70 **Tram:** 070010



Dades del tram

Tipologia: Cob. Portàtil

Inici: A-7

Final: CV-790

Long: 7,32 Kms

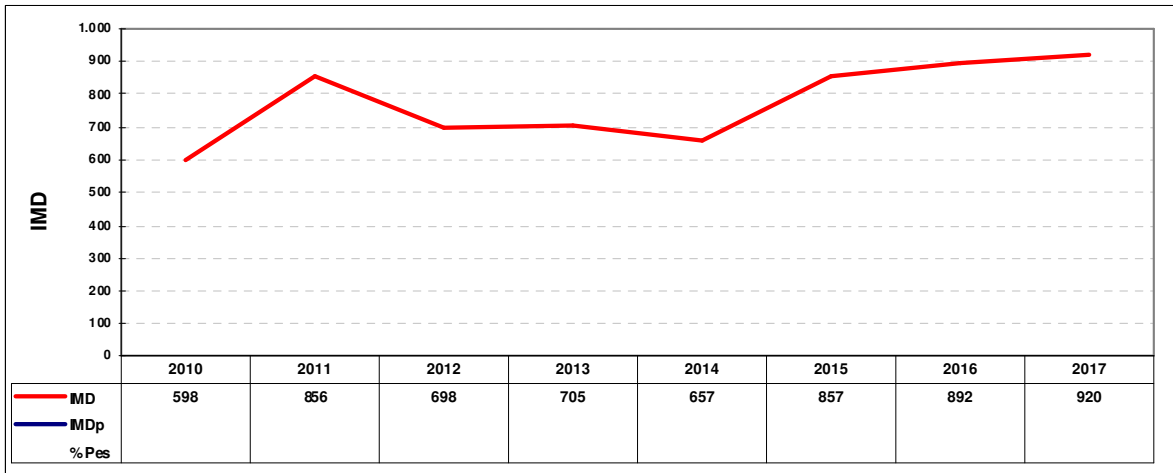
PK Est: 2+600

Calçada: Convencional

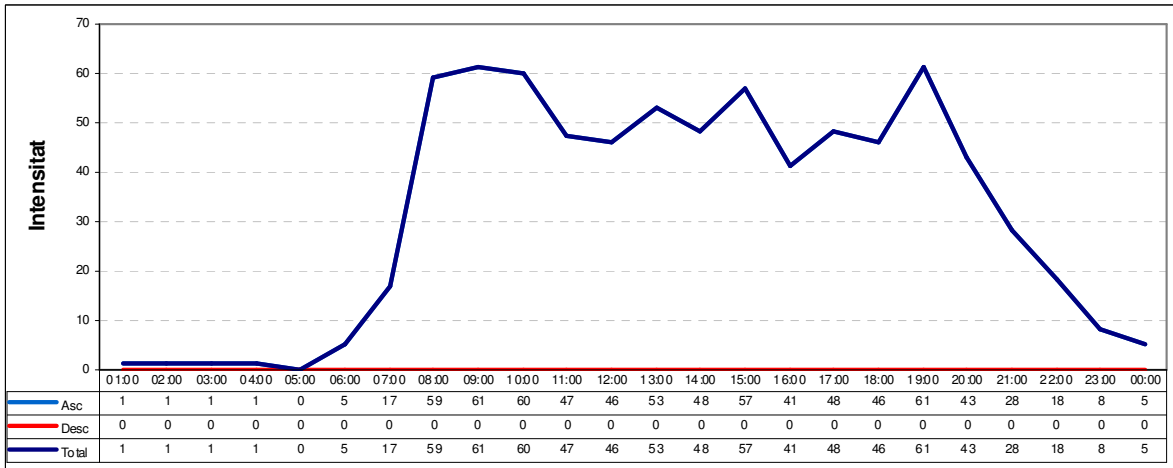
Estadístics del tram

IMD:	920
IMDp:	-
% Pesants:	-
Nivell Servei:	A
en data:	16/05/2017
Velocitat:	Lleug. Pes. Total
V ₅₀	- - -
V ₈₅	- - -
V ₉₉	- - -

Evolució Interanual del Trànsit



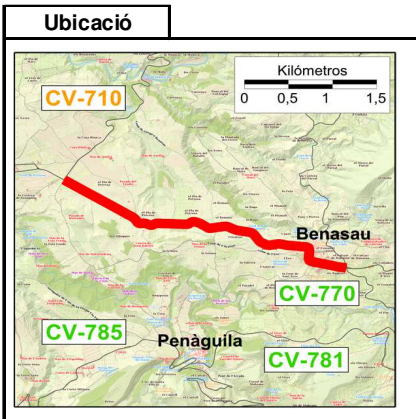
Distribució Horària Laborable



Mes	Dia Mitja Mensual			Laborable			Dissabte			Diumenge		
	Int. Total	Int. Pes.	% Pes.	Int. Total	Int. Pes.	% Pes.	Int. Total	Int. Pes.	% Pes.	Int. Total	Int. Pes.	% Pes.
Gener	-	-	-	-	-	-	-	-	-	-	-	-
Febrer	-	-	-	-	-	-	-	-	-	-	-	-
Març	-	-	-	-	-	-	-	-	-	-	-	-
Abril	-	-	-	-	-	-	-	-	-	-	-	-
Maig	-	-	-	766	-	-	-	-	-	-	-	-
Juny	-	-	-	-	-	-	-	-	-	-	-	-
Juliol	-	-	-	-	-	-	-	-	-	-	-	-
Agost	-	-	-	-	-	-	-	-	-	-	-	-
Setembre	-	-	-	-	-	-	-	-	-	-	-	-
Octubre	-	-	-	-	-	-	-	-	-	-	-	-
Novembre	-	-	-	-	-	-	-	-	-	-	-	-
Desembre	-	-	-	-	-	-	-	-	-	-	-	-



Campanya: 2017 **Carretera:** CV-70 **Tram:** 070030



Dades del tram

Tipologia: Cob. Portàtil

Inici: CV-710

Final: CV-770

Long: 3,63 Kms

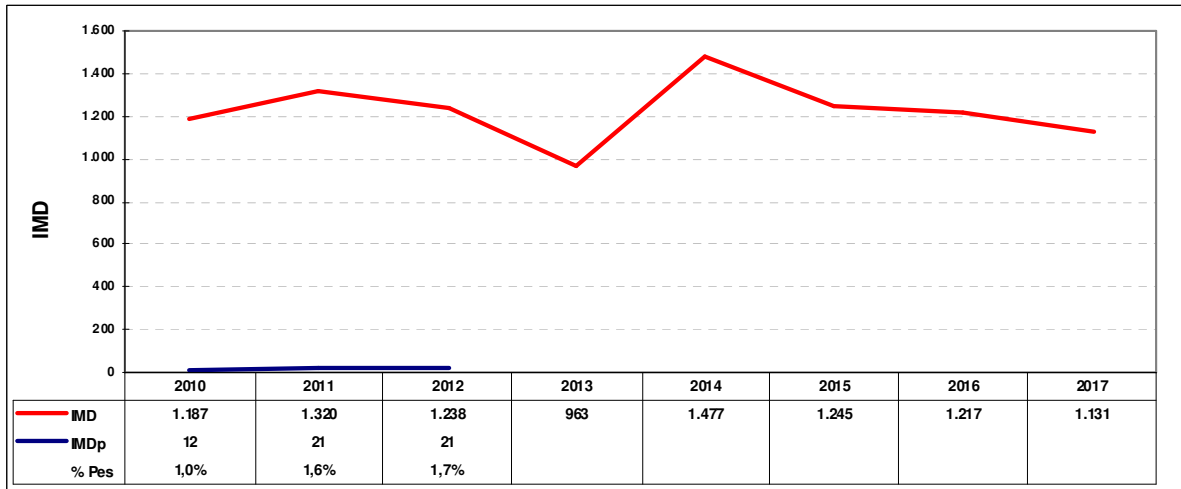
PK Est: 12+150

Calçada: Convencional

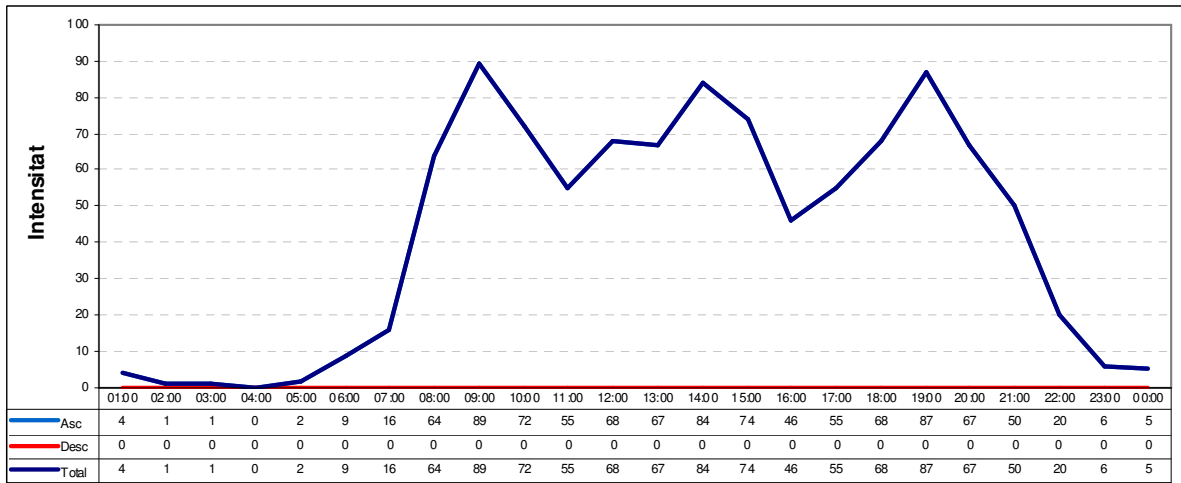
Estadístics del tram

IMD:	1.131
IMDp:	-
% Pesants:	-
Nivell Servei:	A
en data:	17/10/2017
Velocitat:	Lleug. Pes. Total
V ₅₀	- - -
V ₈₅	- - -
V ₉₉	- - -

Evolució Interanual del Trànsit



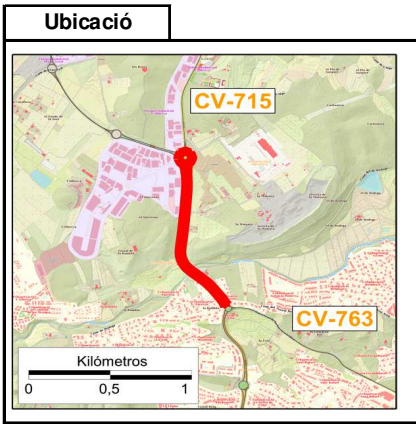
Distribució Horària Laborable



Mes	Dia Mitjà Mensual			Laborable			Dissabte			Diumenge		
	Int. Total	Int. Pes.	% Pes.	Int. Total	Int. Pes.	% Pes.	Int. Total	Int. Pes.	% Pes.	Int. Total	Int. Pes.	% Pes.
Gener	-	-	-	-	-	-	-	-	-	-	-	-
Febrer	-	-	-	-	-	-	-	-	-	-	-	-
Març	-	-	-	-	-	-	-	-	-	-	-	-
Abril	-	-	-	-	-	-	-	-	-	-	-	-
Maig	-	-	-	991	-	-	-	-	-	-	-	-
Juny	-	-	-	-	-	-	-	-	-	-	-	-
Juliol	-	-	-	-	-	-	-	-	-	-	-	-
Agost	-	-	-	-	-	-	-	-	-	-	-	-
Setembre	-	-	-	-	-	-	-	-	-	-	-	-
Octubre	-	-	-	1.020	-	-	-	-	-	-	-	-
Novembre	-	-	-	-	-	-	-	-	-	-	-	-
Desembre	-	-	-	-	-	-	-	-	-	-	-	-



Campanya: 2017 **Carretera:** CV-70 **Tram:** **070060**



Dades del tram

Tipologia: Primària

Inici: Accés La Nucía

Final: CV-763

Long: 1,2 Kms

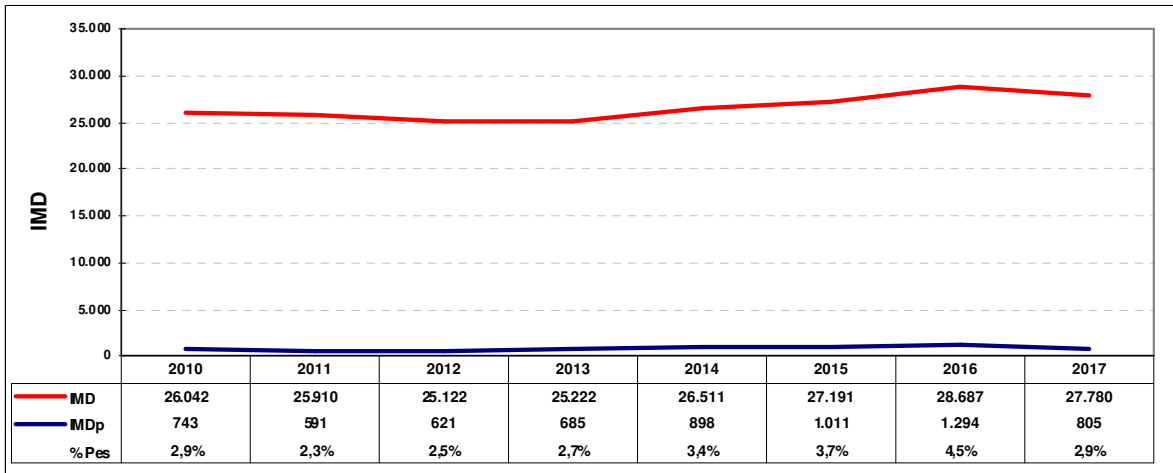
PK Est: 43+950

Calçada: Desdoblada

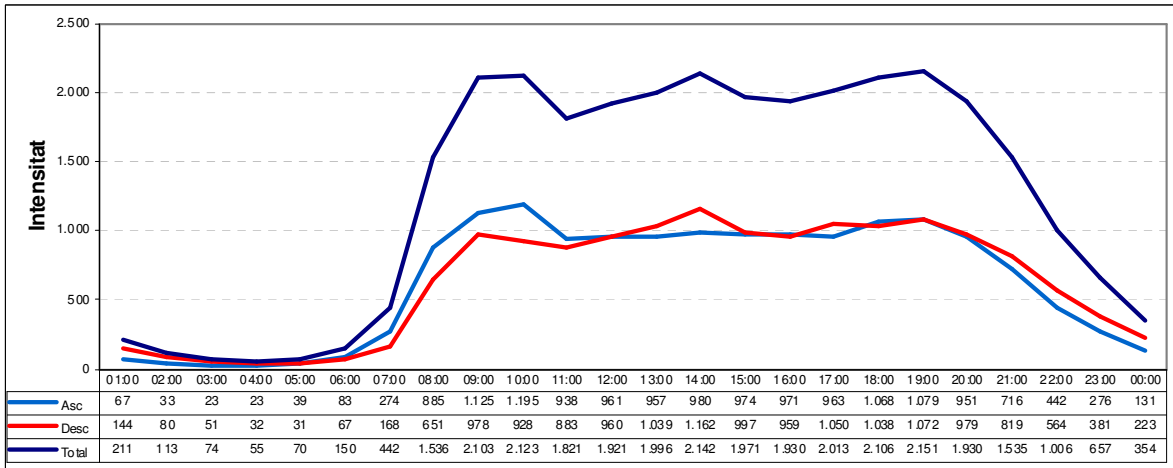
Estadístics del tram

IMD:	27.780
IMDp:	805
% Pesants:	2,9%
Nivell Servei:	B
en data:	22/10/2017
Velocitat:	Lleug. Pes. Total
V ₅₀ :	72 62 72
V ₈₅ :	86 75 86
V ₉₉ :	107 93 107

Evolució Interanual del Trànsit



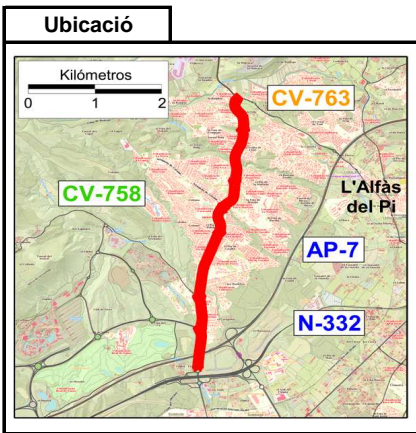
Distribució Horària Laborable



Mes	Dia Mitja Mensual			Laborable			Dissabte			Diumenge		
	Int. Total	Int. Pes.	% Pes.	Int. Total	Int. Pes.	% Pes.	Int. Total	Int. Pes.	% Pes.	Int. Total	Int. Pes.	% Pes.
Gener	-	-	-	-	-	-	-	-	-	-	-	-
Febrer	-	-	-	-	-	-	-	-	-	-	-	-
Març	-	-	-	-	-	-	-	-	-	-	-	-
Abril	-	-	-	-	-	-	-	-	-	-	-	-
Maig	-	-	-	-	-	-	-	-	-	-	-	-
Juny	28.599	882	3,1%	30.867	1.125	3,6%	23.781	313	1,3%	22.081	237	1,1%
Juliol	-	-	-	-	-	-	-	-	-	-	-	-
Agost	28.331	633	2,2%	30.335	788	2,6%	23.661	280	1,2%	22.985	212	0,9%
Setembre	-	-	-	-	-	-	-	-	-	-	-	-
Octubre	28.327	886	3,1%	30.684	1.117	3,6%	22.476	349	1,6%	22.390	272	1,2%
Novembre	-	-	-	-	-	-	-	-	-	-	-	-
Desembre	27.419	817	3,0%	29.374	1.040	3,5%	22.939	308	1,3%	22.123	215	1,0%



Campanya: 2017 **Carretera:** CV-70 **Tram:** 070070



Dades del tram

Tipologia: Cob. Reforçada

Inici: CV-763

Final: N-332

Long: 4,97 Kms

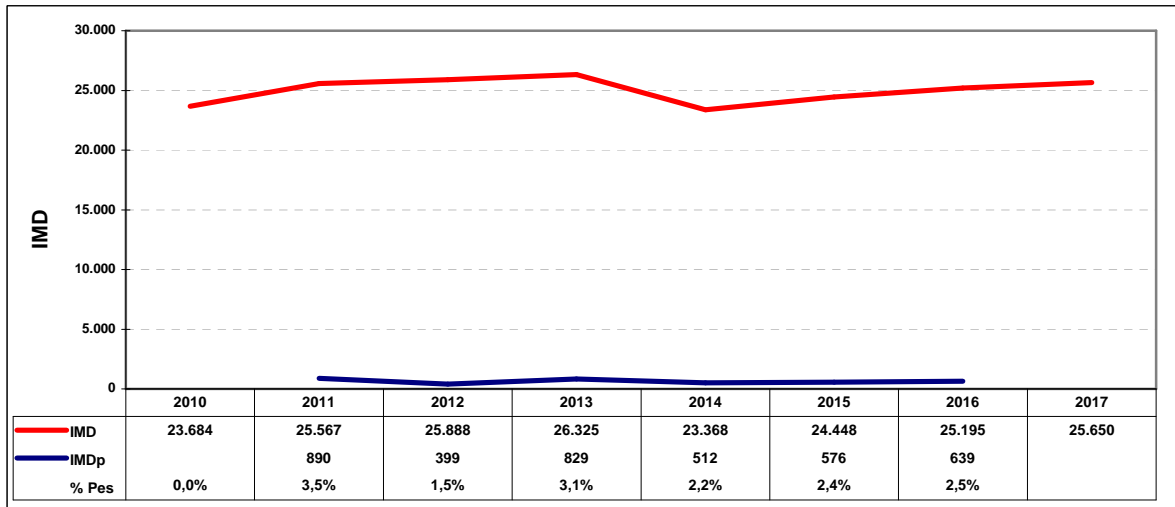
PK Est: 46+500

Calçada: Desdoblada

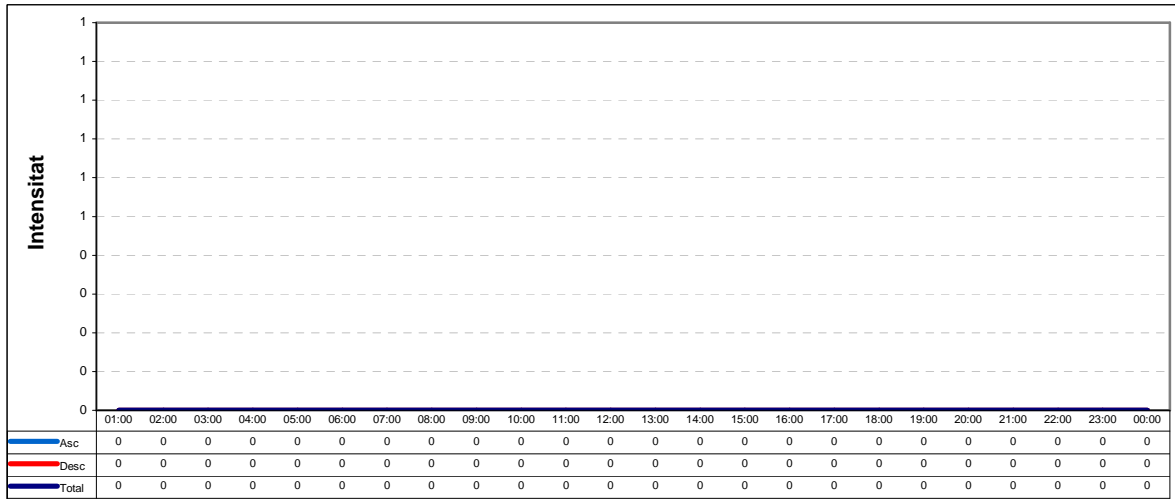
Estadístics del tram

IMD:	25.650
IMDp:	-
% Pesants:	-
Nivell Servei:	-
en data:	-
Velocitat:	Lleug. Pes. Total
V ₅₀	- - 61
V ₈₅	- - 74
V ₉₉	- - 89

Evolució Interanual del Trànsit



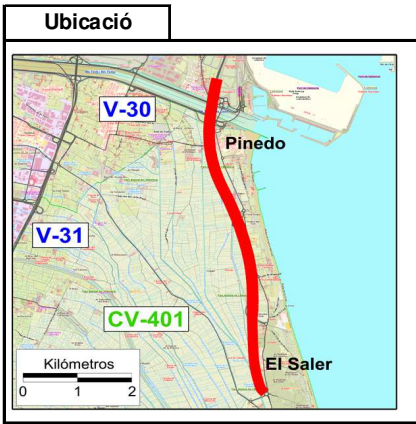
Distribució Horària Laborable



Mes	Dia Mitja Mensual			Laborable			Dissabte			Diumenge		
	Int. Total	Int. Pes.	% Pes.	Int. Total	Int. Pes.	% Pes.	Int. Total	Int. Pes.	% Pes.	Int. Total	Int. Pes.	% Pes.
Gener	-	-	-	-	-	-	-	-	-	-	-	-
Febrer	-	-	-	-	-	-	-	-	-	-	-	-
Març	-	-	-	-	-	-	-	-	-	-	-	-
Abril	-	-	-	-	-	-	-	-	-	-	-	-
Maig	-	-	-	-	-	-	-	-	-	-	-	-
Juny	-	-	-	28.229	890	3,2%	-	-	-	-	-	-
Juliol	-	-	-	-	-	-	-	-	-	-	-	-
Agost	-	-	-	-	-	-	-	-	-	-	-	-
Setembre	-	-	-	-	-	-	-	-	-	-	-	-
Octubre	-	-	-	-	-	-	-	-	-	-	-	-
Novembre	-	-	-	-	-	-	-	-	-	-	-	-
Desembre	-	-	-	-	-	-	-	-	-	-	-	-



Campanya: 2017 **Carretera:** CV-500 **Tram:** 500010



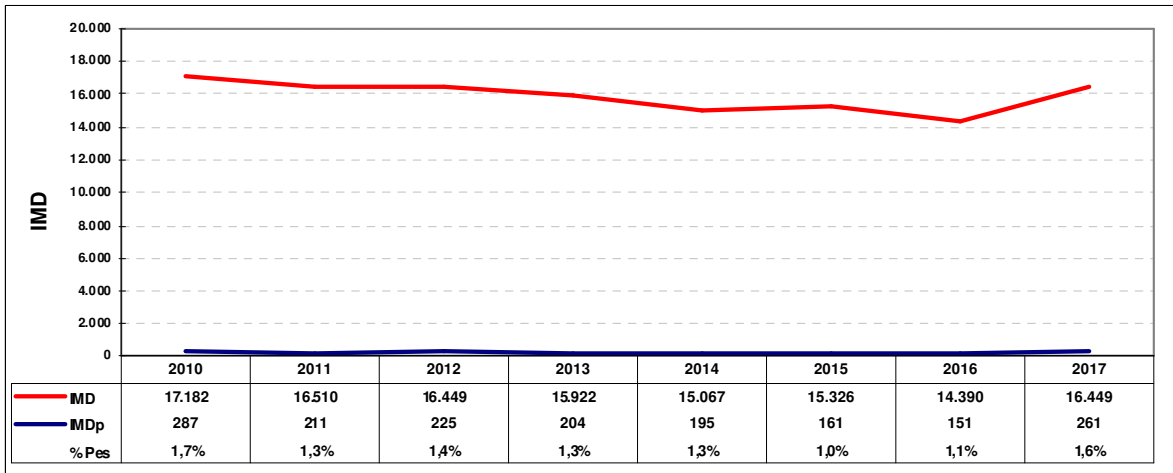
Dades del tram

Tipologia	Primària
Inici:	V-30
Final:	CV-401
Long:	6,43 Kms
PK Est:	3+025
Calçada:	Autovia

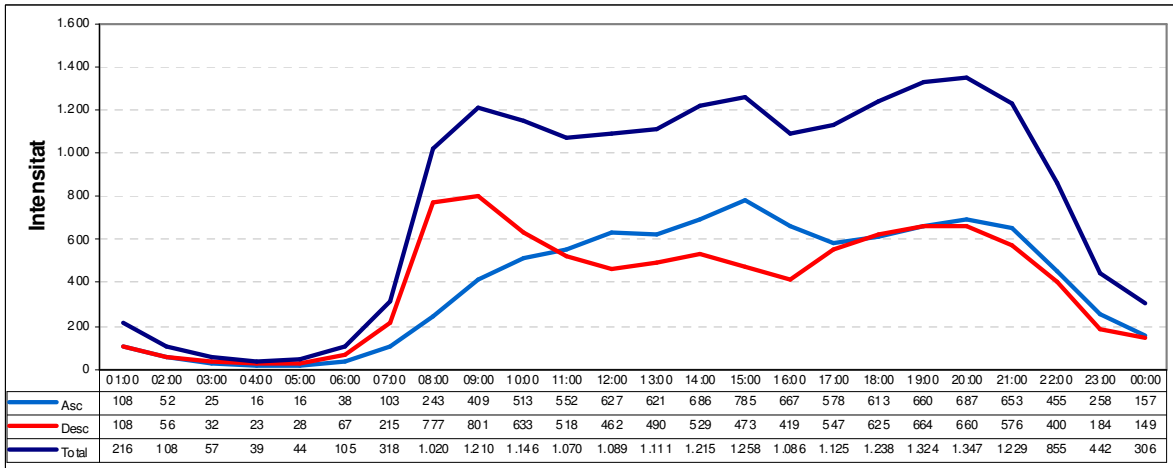
Estadístics del tram

IMD:	16.449
IMDp:	261
% Pesants:	1,6%
Nivell Servei:	B
en data:	16/07/2017
Velocitat:	Lleug. Pes. Total
V ₅₀ :	104 92 104
V ₈₅ :	122 107 122
V ₉₉ :	148 125 148

Evolució Interanual del Trànsit



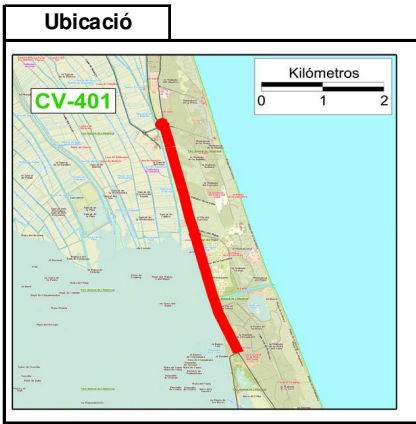
Distribució Horària Laborable



Mes	Dia Mitja Mensual			Laborable			Dissabte			Diumenge		
	Int. Total	Int. Pes.	% Pes.	Int. Total	Int. Pes.	% Pes.	Int. Total	Int. Pes.	% Pes.	Int. Total	Int. Pes.	% Pes.
Gener	-	-	-	-	-	-	-	-	-	-	-	-
Febrer	-	-	-	-	-	-	-	-	-	-	-	-
Març	-	-	-	-	-	-	-	-	-	-	-	-
Abril	15.715	306	1,9%	13.343	325	2,4%	19.547	223	1,1%	23.740	293	1,2%
Maig	-	-	-	-	-	-	-	-	-	-	-	-
Juny	22.632	305	1,3%	20.092	291	1,4%	29.692	390	1,3%	28.274	289	1,0%
Juliol	28.859	497	1,7%	27.434	497	1,8%	30.976	483	1,6%	33.863	507	1,5%
Agost	26.502	365	1,4%	27.029	379	1,4%	25.514	347	1,4%	24.851	312	1,3%
Setembre	-	-	-	-	-	-	-	-	-	-	-	-
Octubre	12.643	224	1,8%	11.365	229	2,0%	15.567	234	1,5%	16.112	191	1,2%
Novembre	-	-	-	-	-	-	-	-	-	-	-	-
Desembre	10.406	135	1,3%	9.988	168	1,7%	10.806	78	0,7%	12.094	30	0,2%



Campanya: 2017 **Carretera:** CV-500 **Tram:** 500015



Dades del tram

Tipologia: Cob. Reforçada

Inici: CV-401

Final: Eixida El Palmar

Long: 4,33 Kms

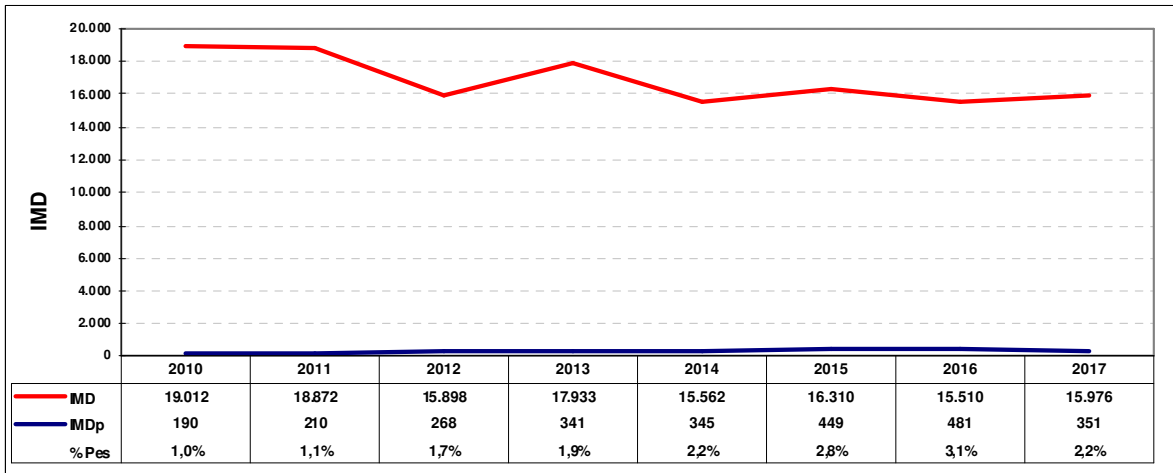
PK Est: 8+200

Calçada: Convencional

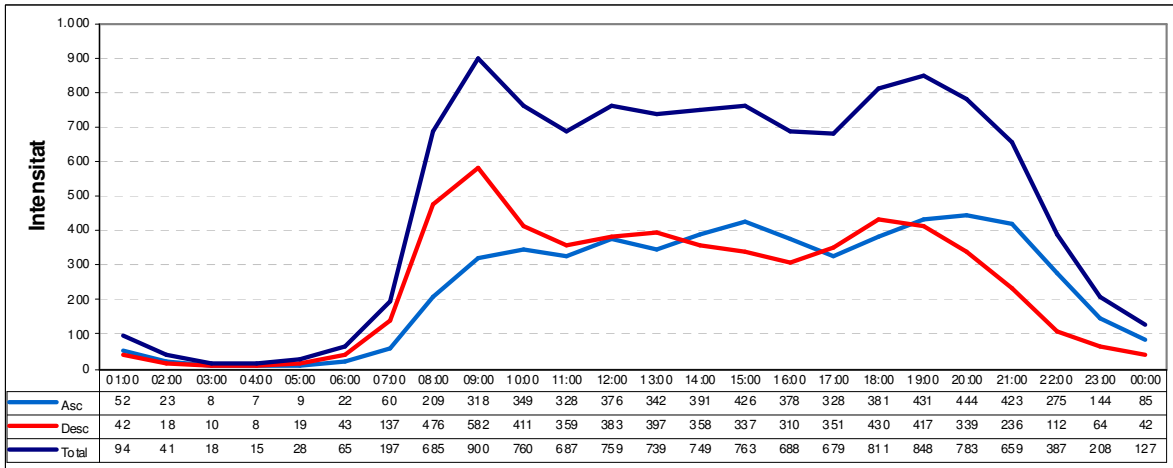
Estadístics del tram

IMD:	15.976
IMDp:	351
% Pesants:	2,2%
Nivell Servei:	E
en data:	24/09/2017
Velocitat:	Lleug. Pes. Total
V ₅₀ :	60 58 59
V ₈₅ :	73 70 73
V ₉₉ :	92 82 92

Evolució Interanual del Trànsit



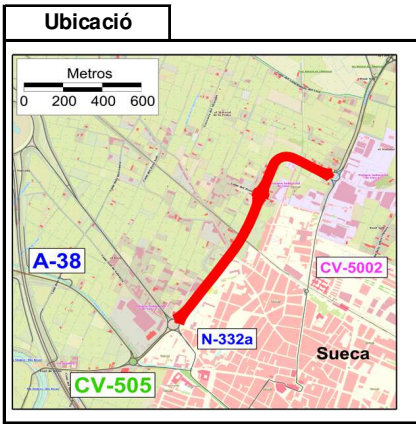
Distribució Horària Laborable



Mes	Dia Mitja Mensual			Laborable			Dissabte			Diumenge		
	Int. Total	Int. Pes.	% Pes.	Int. Total	Int. Pes.	% Pes.	Int. Total	Int. Pes.	% Pes.	Int. Total	Int. Pes.	% Pes.
Gener	-	-	-	-	-	-	-	-	-	-	-	-
Febrer	-	-	-	-	-	-	-	-	-	-	-	-
Març	-	-	-	-	-	-	-	-	-	-	-	-
Abril	-	-	-	-	-	-	-	-	-	-	-	-
Maig	-	-	-	-	-	-	-	-	-	-	-	-
Juny	-	-	-	-	-	-	-	-	-	-	-	-
Juliol	-	-	-	-	-	-	-	-	-	-	-	-
Agost	-	-	-	-	-	-	-	-	-	-	-	-
Septembre	15.381	355	2,3%	13.360	355	2,7%	19.227	389	2,0%	21.643	322	1,5%
Octubre	-	-	-	-	-	-	-	-	-	-	-	-
Novembre	-	-	-	-	-	-	-	-	-	-	-	-
Desembre	-	-	-	10.013	237	2,4%	-	-	-	-	-	-



Campanya: 2017 **Carretera:** CV-500 **Tram:** 500286



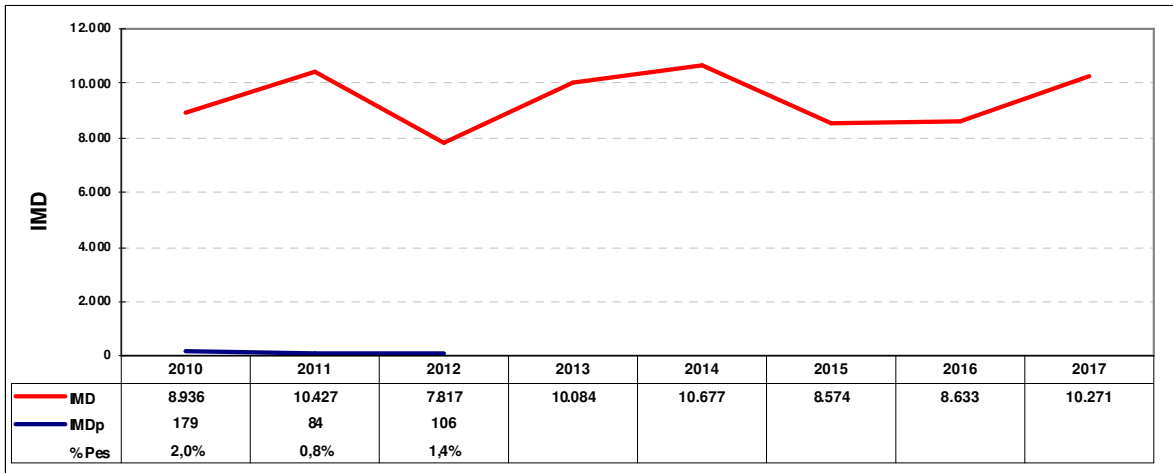
Dades del tram

Tipologia	Cob. Portàtil
Inici:	Sueca Nord
Final:	N-332a
Long:	1,38 Kms
PK Est:	28+600
Calçada:	Convencional

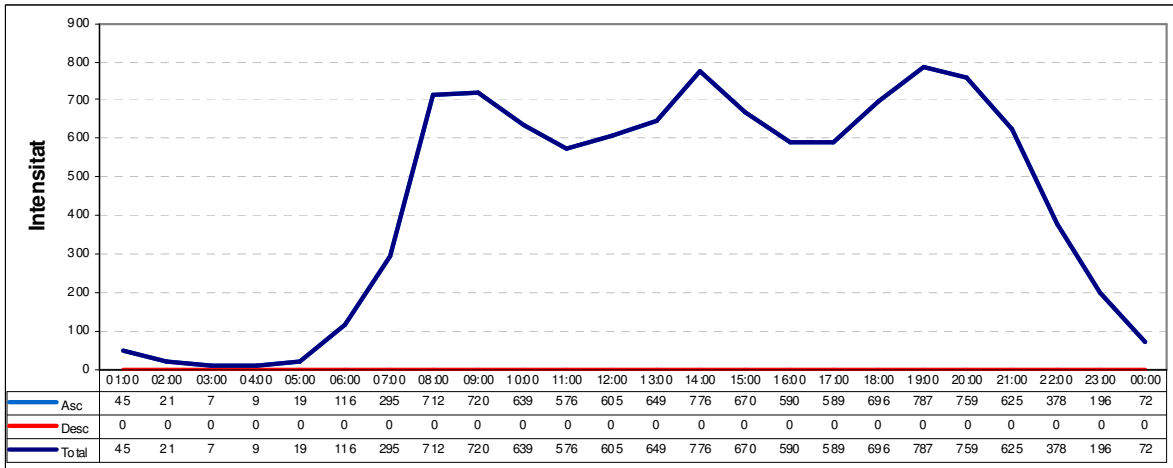
Estadístics del tram

IMD:	10.271
IMDp:	-
% Pesants:	-
Nivell Servei:	C
en data:	26/06/2017
Velocitat:	Lleug. Pes. Total
V ₅₀	- - -
V ₈₅	- - -
V ₉₉	- - -

Evolució Interanual del Trànsit



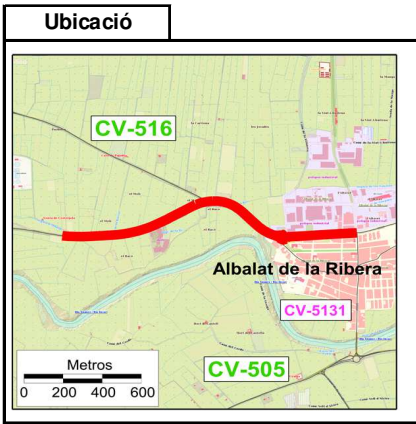
Distribució Horària Laborable



Mes	Dia Mitja Mensual			Laborable			Dissabte			Diumenge		
	Int. Total	Int. Pes.	% Pes.	Int. Total	Int. Pes.	% Pes.	Int. Total	Int. Pes.	% Pes.	Int. Total	Int. Pes.	% Pes.
Gener	-	-	-	-	-	-	-	-	-	-	-	-
Febrer	-	-	-	-	-	-	-	-	-	-	-	-
Març	-	-	-	8.728	-	-	-	-	-	-	-	-
Abril	-	-	-	-	-	-	-	-	-	-	-	-
Maig	-	-	-	-	-	-	-	-	-	-	-	-
Juny	-	-	-	12.980	-	-	-	-	-	-	-	-
Juliol	-	-	-	-	-	-	-	-	-	-	-	-
Agost	-	-	-	-	-	-	-	-	-	-	-	-
Setembre	-	-	-	9.951	-	-	-	-	-	-	-	-
Octubre	-	-	-	-	-	-	-	-	-	-	-	-
Novembre	-	-	-	-	-	-	-	-	-	-	-	-
Desembre	-	-	-	-	-	-	-	-	-	-	-	-



Campanya: 2017 **Carretera:** CV-515 **Tram:** 515015



Dades del tram

Tipologia: Cob. Portàtil

Inici: CV-512

Final: CV-5131 Albalat de la Ribera

Long: 1,64 Kms

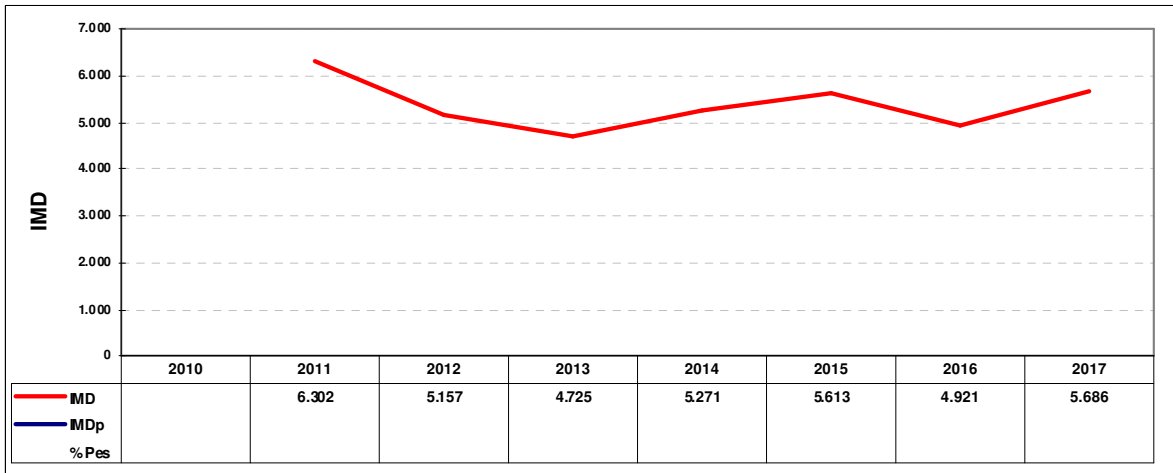
PK Est: 2+900

Calçada: Convencional

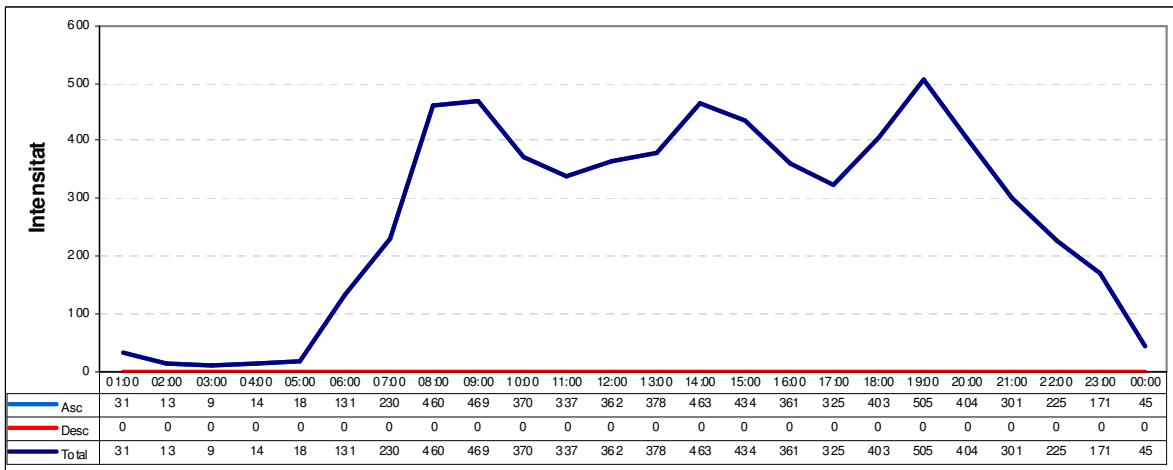
Estadístics del tram

IMD:	5.686
IMDp:	-
% Pesants:	-
Nivell Servei:	B
en data:	26/06/2017
Velocitat:	Lleug. Pes. Total
V ₅₀	- - -
V ₈₅	- - -
V ₉₉	- - -

Evolució Interanual del Trànsit



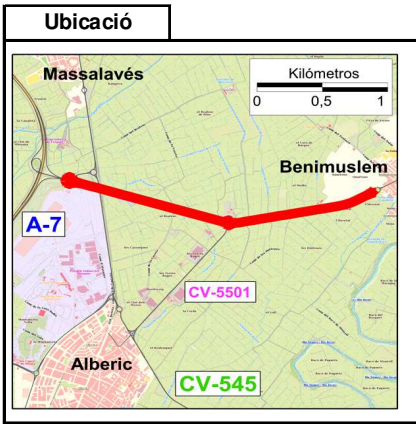
Distribució Horària Laborable



Mes	Dia Mitja Mensual			Laborable			Dissabte			Diumenge		
	Int. Total	Int. Pes.	% Pes.	Int. Total	Int. Pes.	% Pes.	Int. Total	Int. Pes.	% Pes.	Int. Total	Int. Pes.	% Pes.
Gener	-	-	-	-	-	-	-	-	-	-	-	-
Febrer	-	-	-	6.160	-	-	-	-	-	-	-	-
Març	-	-	-	-	-	-	-	-	-	-	-	-
Abril	-	-	-	-	-	-	-	-	-	-	-	-
Maig	-	-	-	-	-	-	-	-	-	-	-	-
Juny	-	-	-	7.186	-	-	-	-	-	-	-	-
Juliol	-	-	-	-	-	-	-	-	-	-	-	-
Agost	-	-	-	-	-	-	-	-	-	-	-	-
Setembre	-	-	-	6.031	-	-	-	-	-	-	-	-
Octubre	-	-	-	-	-	-	-	-	-	-	-	-
Novembre	-	-	-	-	-	-	-	-	-	-	-	-
Desembre	-	-	-	-	-	-	-	-	-	-	-	-



Campanya: 2017 **Carretera:** CV-550 **Tram:** 550010



Dades del tram

Tipologia: Secundària

Inici: A-7

Final: Benimuslem

Long: 2,54 Kms

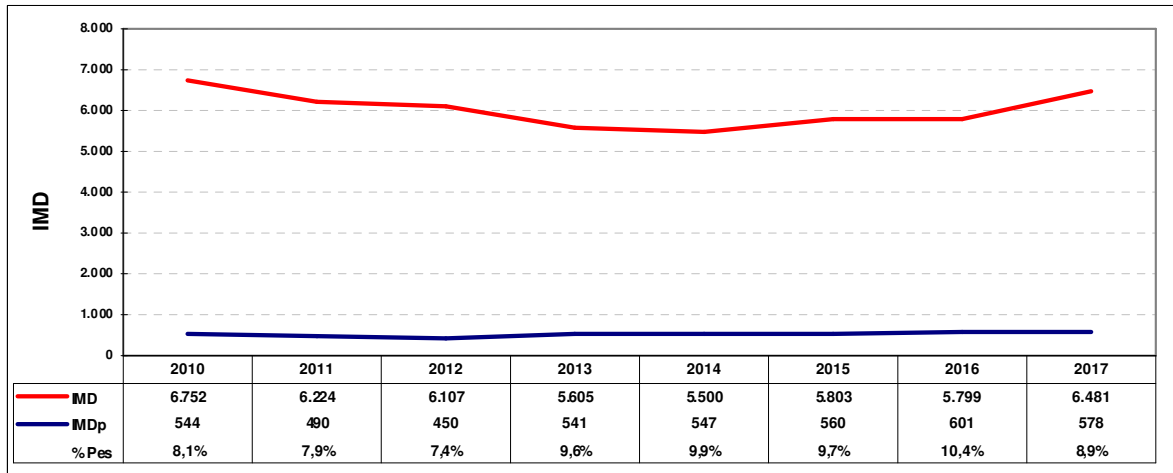
PK Est: 0+750

Calçada: Convencional

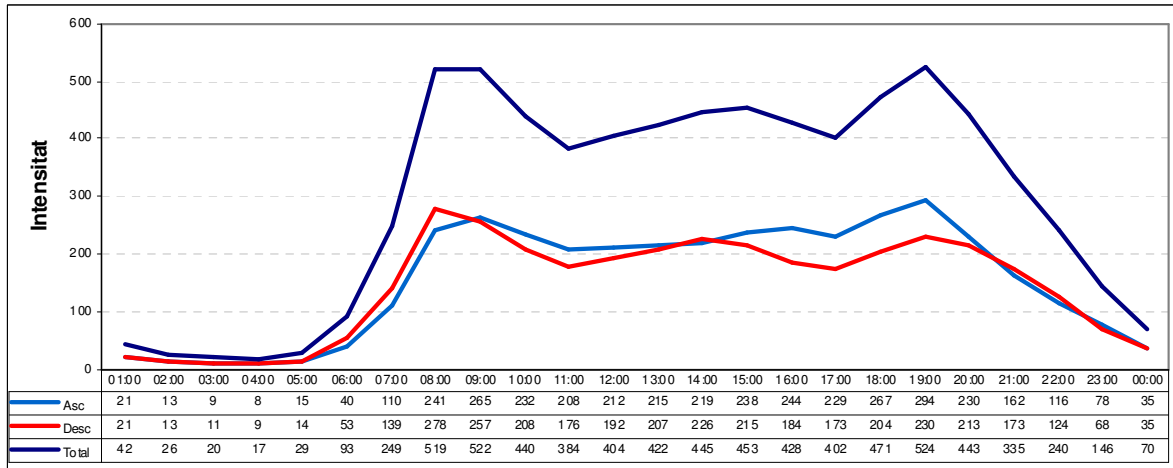
Estadístics del tram

IMD:	6.481
IMDp:	578
% Pesants:	8,9%
Nivell Servei:	B
en data:	16/11/2017
Velocitat:	Lleug. Pes. Total
V ₅₀ :	85 73 84
V ₈₅ :	99 86 97
V ₉₉ :	122 95 122

Evolució Interanual del Trànsit



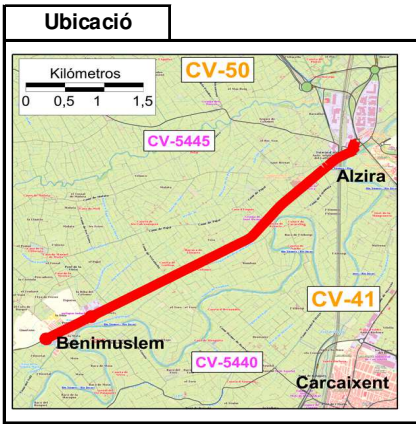
Distribució Horària Laborable



Mes	Dia Mitja Mensual			Laborable			Dissabte			Diumenge		
	Int. Total	Int. Pes.	% Pes.	Int. Total	Int. Pes.	% Pes.	Int. Total	Int. Pes.	% Pes.	Int. Total	Int. Pes.	% Pes.
Gener	-	-	-	-	-	-	-	-	-	-	-	-
Febrer	-	-	-	-	-	-	-	-	-	-	-	-
Març	6.413	604	9,4%	6.988	761	10,9%	5.290	282	5,3%	4.665	141	3,0%
Abril	-	-	-	-	-	-	-	-	-	-	-	-
Maig	6.587	563	8,5%	7.037	704	10,0%	5.760	286	5,0%	5.163	132	2,6%
Juny	-	-	-	-	-	-	-	-	-	-	-	-
Juliol	6.680	545	8,2%	7.148	685	9,6%	5.423	236	4,4%	5.598	153	2,7%
Agost	-	-	-	-	-	-	-	-	-	-	-	-
Setembre	6.472	503	7,8%	6.981	624	8,9%	5.331	231	4,3%	5.069	168	3,3%
Octubre	-	-	-	-	-	-	-	-	-	-	-	-
Novembre	6.952	622	8,9%	7.554	776	10,3%	5.866	343	5,8%	5.026	127	2,5%
Desembre	-	-	-	-	-	-	-	-	-	-	-	-



Campanya: 2017 **Carretera:** CV-550 **Tram:** 550020



Dades del tram

Tipologia: Cob. Reforçada

Inici: Benimuslem

Final: CV-50

Long: 4,98 Kms

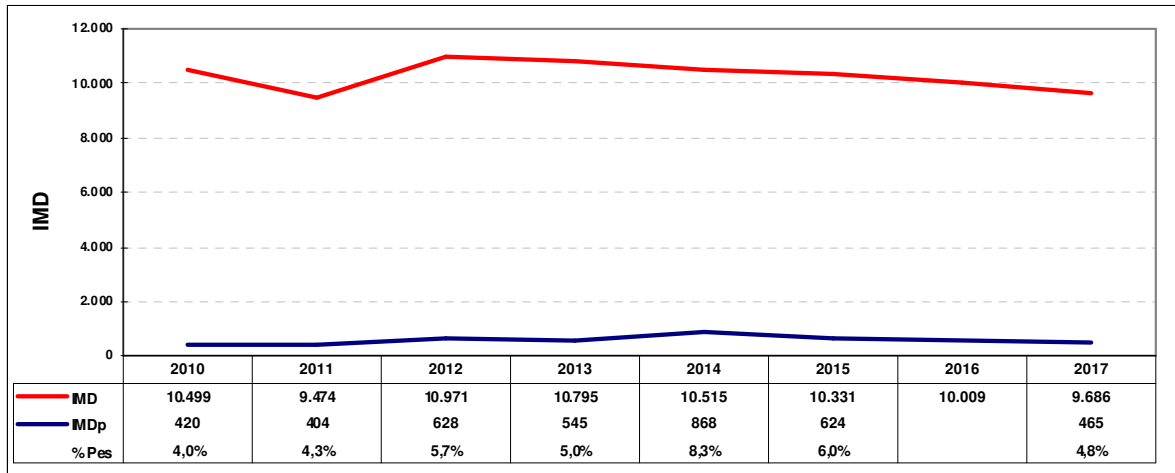
PK Est: 6+600

Calçada: Convencional

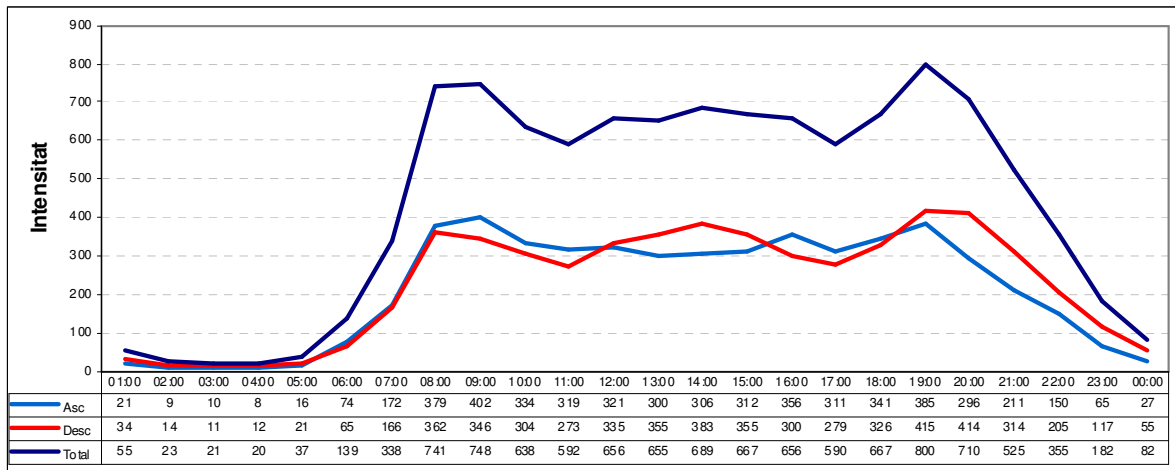
Estadístics del tram

IMD:	9.686
IMDp:	465
% Pesants:	4,8%
Nivell Servei:	C
en data:	29/05/2017
Velocitat:	Lleug. Pes. Total
V ₅₀ :	64 55 64
V ₈₅ :	77 68 76
V ₉₉ :	94 83 94

Evolució Interanual del Trànsit



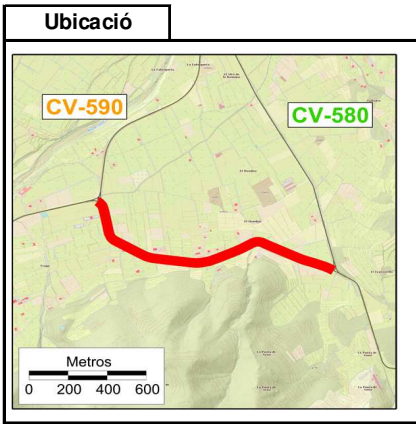
Distribució Horària Laborable



Mes	Dia Mitja Mensual			Laborable			Dissabte			Diumenge		
	Int. Total	Int. Pes.	% Pes.	Int. Total	Int. Pes.	% Pes.	Int. Total	Int. Pes.	% Pes.	Int. Total	Int. Pes.	% Pes.
Gener	-	-	-	-	-	-	-	-	-	-	-	-
Febrer	-	-	-	-	-	-	-	-	-	-	-	-
Març	-	-	-	-	-	-	-	-	-	-	-	-
Abril	-	-	-	-	-	-	-	-	-	-	-	-
Maig	10.195	548	5,4%	11.042	679	6,1%	8.784	298	3,4%	7.372	140	1,9%
Juny	-	-	-	-	-	-	-	-	-	-	-	-
Juliol	-	-	-	-	-	-	-	-	-	-	-	-
Agost	-	-	-	-	-	-	-	-	-	-	-	-
Setembre	9.322	396	4,2%	10.192	504	4,9%	7.709	160	2,1%	6.589	91	1,4%
Octubre	-	-	-	-	-	-	-	-	-	-	-	-
Novembre	-	-	-	-	-	-	-	-	-	-	-	-
Desembre	-	-	-	-	-	-	-	-	-	-	-	-



Campanya: 2017 **Carretera:** CV-585 **Tram:** 585012



Dades del tram

Tipologia: Cob. Portàtil

Inici: CV-590

Final: CV-580

Long: 1,44 Kms

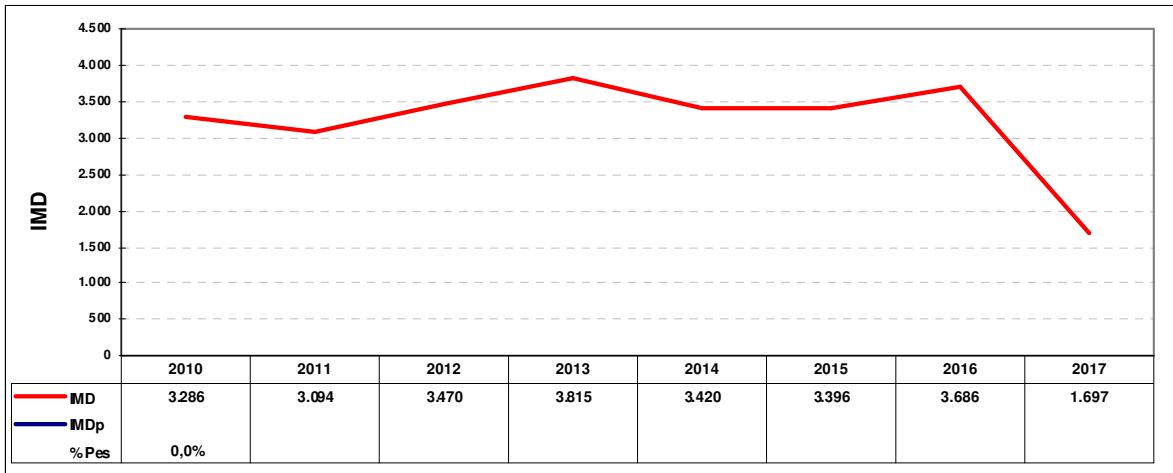
PK Est: 1+200

Calçada: Convencional

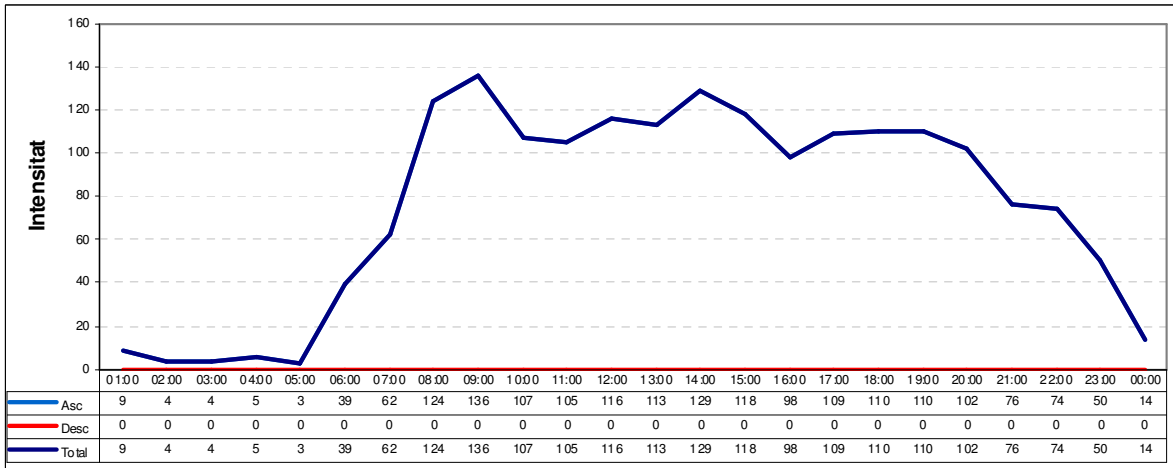
Estadístics del tram

IMD:	1.697
IMDp:	-
% Pesants:	-
Nivell Servei:	A
en data:	28/03/2017
Velocitat:	Lleug. Pes. Total
V ₅₀ :	- - -
V ₈₅ :	- - -
V ₉₉ :	- - -

Evolució Interanual del Trànsit



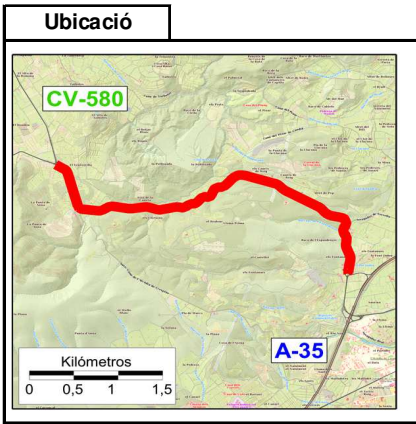
Distribució Horària Laborable



Mes	Dia Mitja Mensual			Laborable			Dissabte			Diumenge		
	Int. Total	Int. Pes.	% Pes.	Int. Total	Int. Pes.	% Pes.	Int. Total	Int. Pes.	% Pes.	Int. Total	Int. Pes.	% Pes.
Gener	-	-	-	-	-	-	-	-	-	-	-	-
Febrer	-	-	-	-	-	-	-	-	-	-	-	-
Març	-	-	-	1.797	-	-	-	-	-	-	-	-
Abril	-	-	-	-	-	-	-	-	-	-	-	-
Maig	-	-	-	-	-	-	-	-	-	-	-	-
Juny	-	-	-	-	-	-	-	-	-	-	-	-
Juliol	-	-	-	-	-	-	-	-	-	-	-	-
Agost	-	-	-	-	-	-	-	-	-	-	-	-
Setembre	-	-	-	1.825	-	-	-	-	-	-	-	-
Octubre	-	-	-	-	-	-	-	-	-	-	-	-
Novembre	-	-	-	-	-	-	-	-	-	-	-	-
Desembre	-	-	-	-	-	-	-	-	-	-	-	-



Campanya: 2017 **Carretera:** CV-585 **Tram:** **585057**



Dades del tram

Tipologia: Cob. Portàtil

Inici: CV-585

Final: A-35

Long: 4,62 Kms

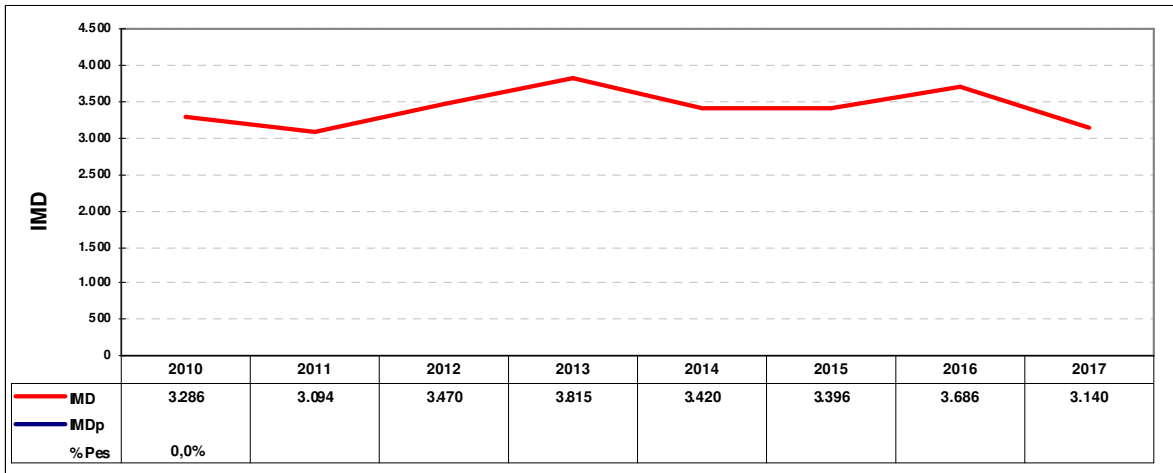
PK Est: 5+700

Calçada: Convencional

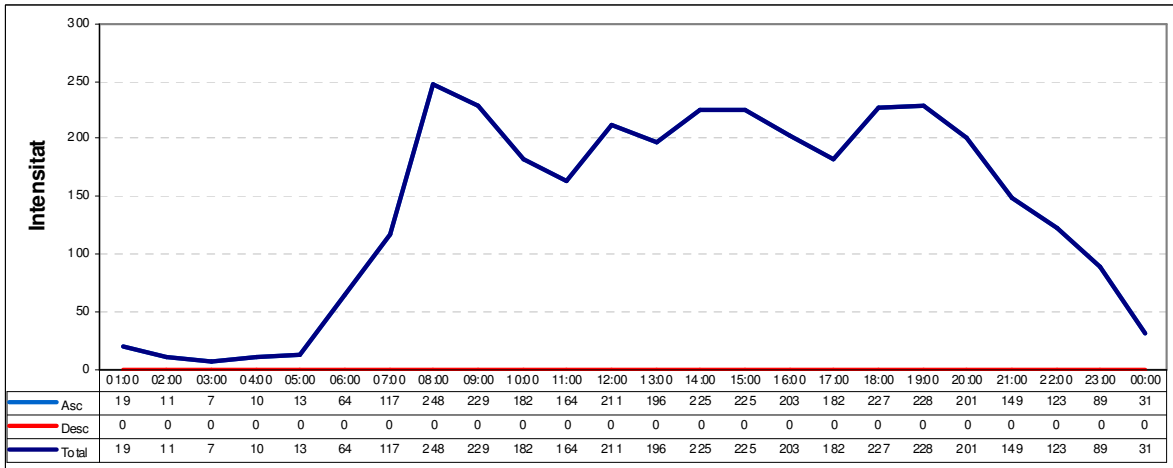
Estadístics del tram

IMD:	3.140
IMDp:	-
% Pesants:	-
Nivell Servei:	A
en data:	14/09/2017
Velocitat:	Lleug. Pes. Total
V ₅₀	- - -
V ₈₅	- - -
V ₉₉	- - -

Evolució Interanual del Trànsit



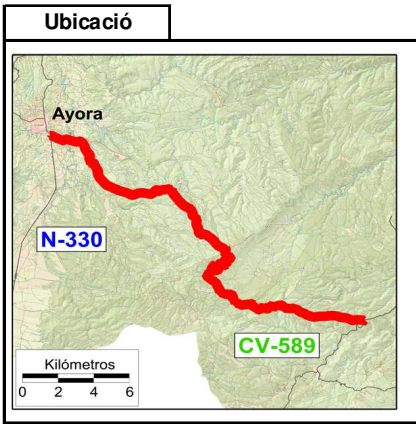
Distribució Horària Laborable



Mes	Dia Mitja Mensual			Laborable			Dissabte			Diumenge		
	Int. Total	Int. Pes.	% Pes.	Int. Total	Int. Pes.	% Pes.	Int. Total	Int. Pes.	% Pes.	Int. Total	Int. Pes.	% Pes.
Gener	-	-	-	-	-	-	-	-	-	-	-	-
Febrer	-	-	-	-	-	-	-	-	-	-	-	-
Març	-	-	-	3.317	-	-	-	-	-	-	-	-
Abril	-	-	-	-	-	-	-	-	-	-	-	-
Maig	-	-	-	-	-	-	-	-	-	-	-	-
Juny	-	-	-	-	-	-	-	-	-	-	-	-
Juliol	-	-	-	-	-	-	-	-	-	-	-	-
Agost	-	-	-	-	-	-	-	-	-	-	-	-
Setembre	-	-	-	3.382	-	-	-	-	-	-	-	-
Octubre	-	-	-	-	-	-	-	-	-	-	-	-
Novembre	-	-	-	-	-	-	-	-	-	-	-	-
Desembre	-	-	-	-	-	-	-	-	-	-	-	-



Campanya: 2017 **Carretera:** CV-590 **Tram:** 590010



Dades del tram

Tipologia: Cob. Portàtil

Inici: N-330

Final: CV-590

Long: 28,56 Kms

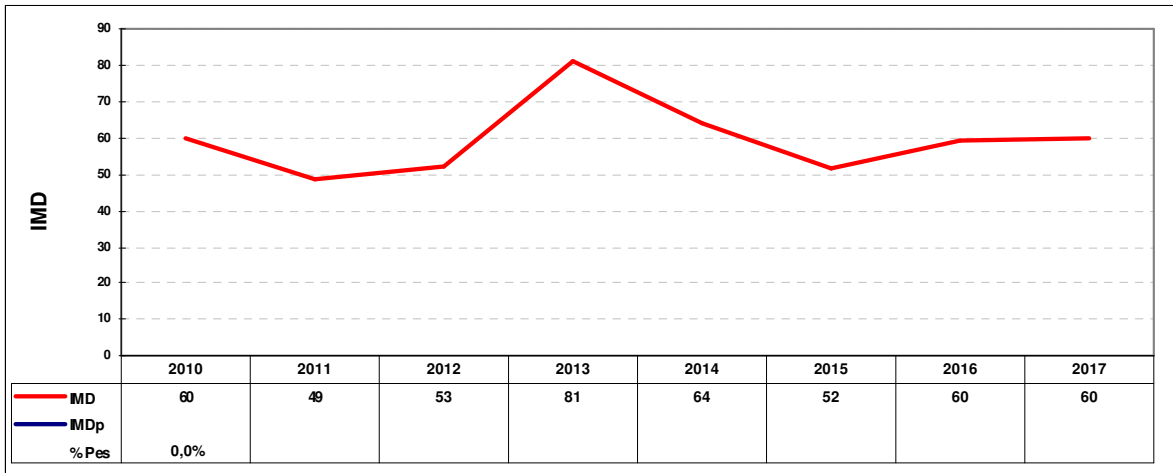
PK Est: 14+300

Calçada: Convencional

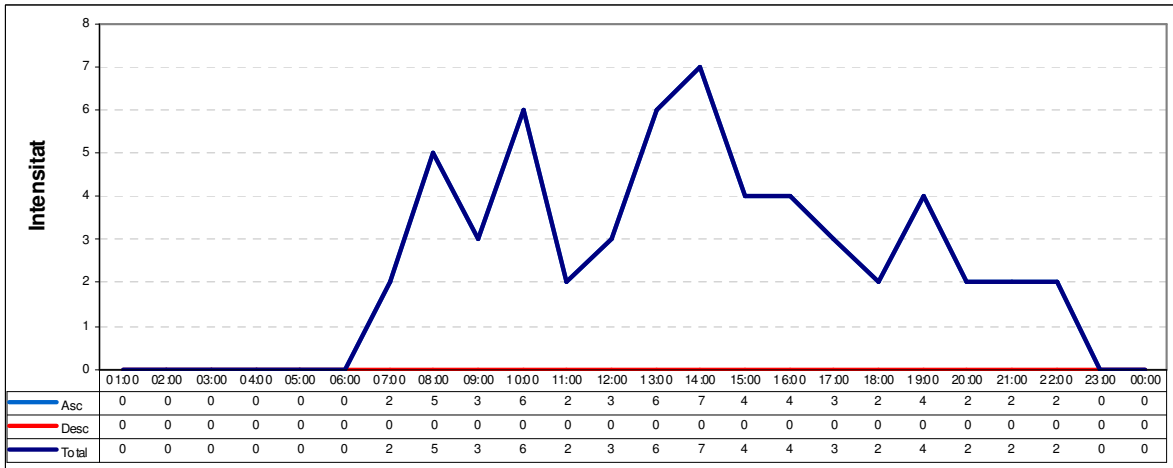
Estadístics del tram

IMD:	60
IMDp:	-
% Pesants:	-
Nivell Servei:	A
en data:	26/04/2017
Velocitat:	Lleug. Pes. Total
V ₅₀ :	- - -
V ₈₅ :	- - -
V ₉₉ :	- - -

Evolució Interanual del Trànsit



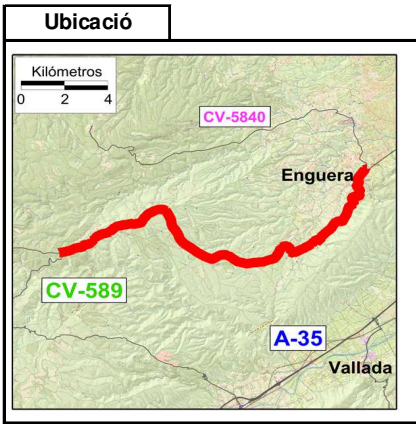
Distribució Horària Laborable



Mes	Dia Mitja Mensual			Laborable			Dissabte			Diumenge		
	Int. Total	Int. Pes.	% Pes.	Int. Total	Int. Pes.	% Pes.	Int. Total	Int. Pes.	% Pes.	Int. Total	Int. Pes.	% Pes.
Gener	-	-	-	-	-	-	-	-	-	-	-	-
Febrer	-	-	-	-	-	-	-	-	-	-	-	-
Març	-	-	-	-	-	-	-	-	-	-	-	-
Abril	-	-	-	61	-	-	-	-	-	-	-	-
Maig	-	-	-	-	-	-	-	-	-	-	-	-
Juny	-	-	-	-	-	-	-	-	-	-	-	-
Juliol	-	-	-	-	-	-	-	-	-	-	-	-
Agost	-	-	-	-	-	-	-	-	-	-	-	-
Setembre	-	-	-	-	-	-	-	-	-	-	-	-
Octubre	-	-	-	-	-	-	-	-	-	-	-	-
Novembre	-	-	-	46	-	-	-	-	-	-	-	-
Desembre	-	-	-	-	-	-	-	-	-	-	-	-



Campanya: 2017 **Carretera:** CV-590 **Tram:** 590020



Dades del tram

Tipologia: Primària

Inici: CV-589

Final: CV-5840 Enguera

Long: 19,97 Kms

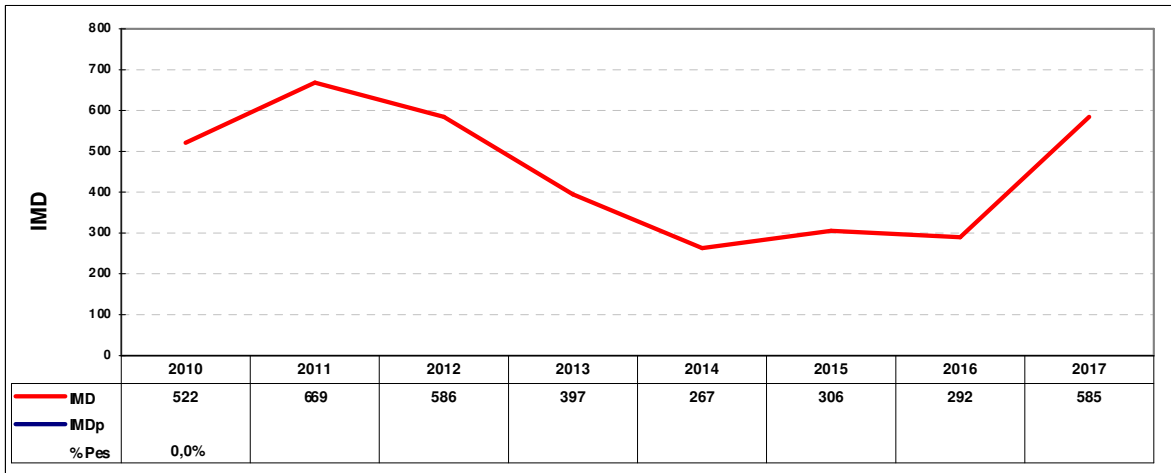
PK Est: 45+800

Calçada: Convencional

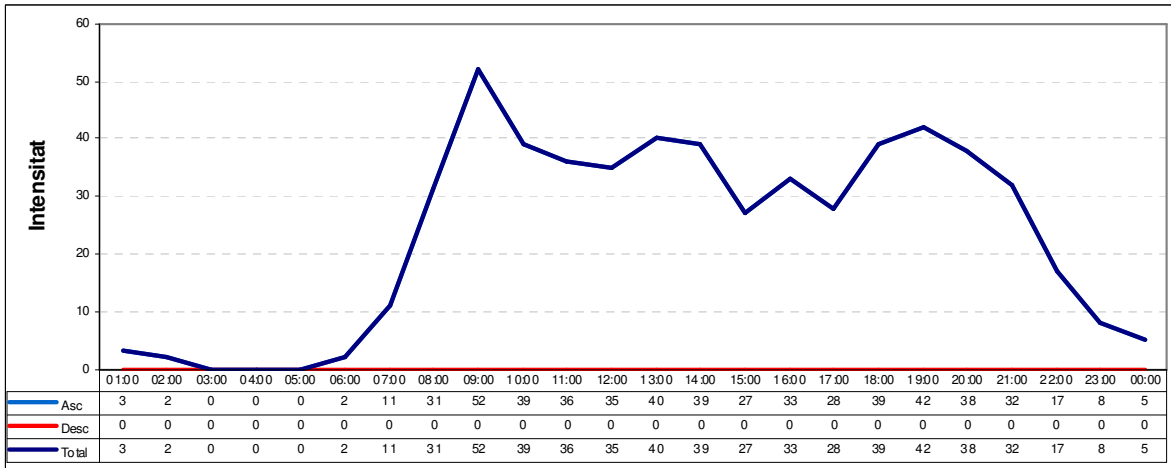
Estadístics del tram

IMD:	585
IMDp:	-
% Pesants:	-
Nivell Servei:	A
en data:	04/11/2017
Velocitat:	Lleug. Pes. Total
V ₅₀	- - -
V ₈₅	- - -
V ₉₉	- - -

Evolució Interanual del Trànsit



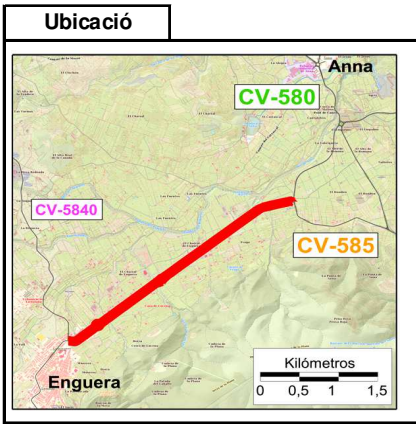
Distribució Horària Laborable



Mes	Dia Mitja Mensual			Laborable			Dissabte			Diumenge		
	Int. Total	Int. Pes.	% Pes.	Int. Total	Int. Pes.	% Pes.	Int. Total	Int. Pes.	% Pes.	Int. Total	Int. Pes.	% Pes.
Gener	-	-	-	-	-	-	-	-	-	-	-	-
Febrer	-	-	-	-	-	-	-	-	-	-	-	-
Març	552	-	-	532	-	-	566	-	-	637	-	-
Abril	-	-	-	-	-	-	-	-	-	-	-	-
Maig	561	-	-	504	-	-	684	-	-	720	-	-
Juny	-	-	-	-	-	-	-	-	-	-	-	-
Juliol	697	-	-	676	-	-	697	-	-	799	-	-
Agost	-	-	-	-	-	-	-	-	-	-	-	-
Setembre	598	-	-	552	-	-	747	-	-	678	-	-
Octubre	-	-	-	-	-	-	-	-	-	-	-	-
Novembre	593	-	-	529	-	-	729	-	-	777	-	-
Desembre	-	-	-	-	-	-	-	-	-	-	-	-



Campanya: 2017 **Carretera:** CV-590 **Tram:** 590030



Dades del tram

Tipologia: Cob. Portàtil

Inici: CV-5840 Enguera

Final: CV-585

Long: 3,59 Kms

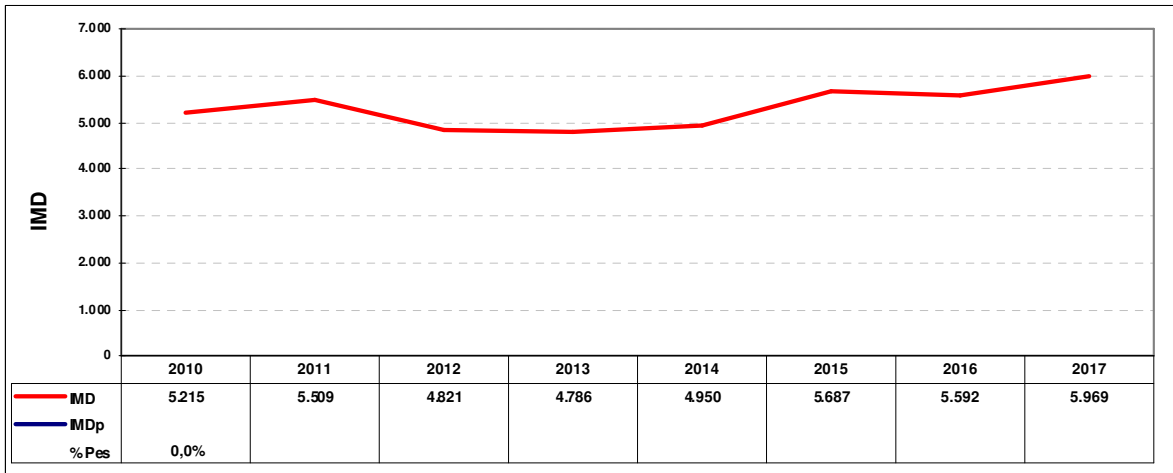
PK Est: 51+700

Calçada: Convencional

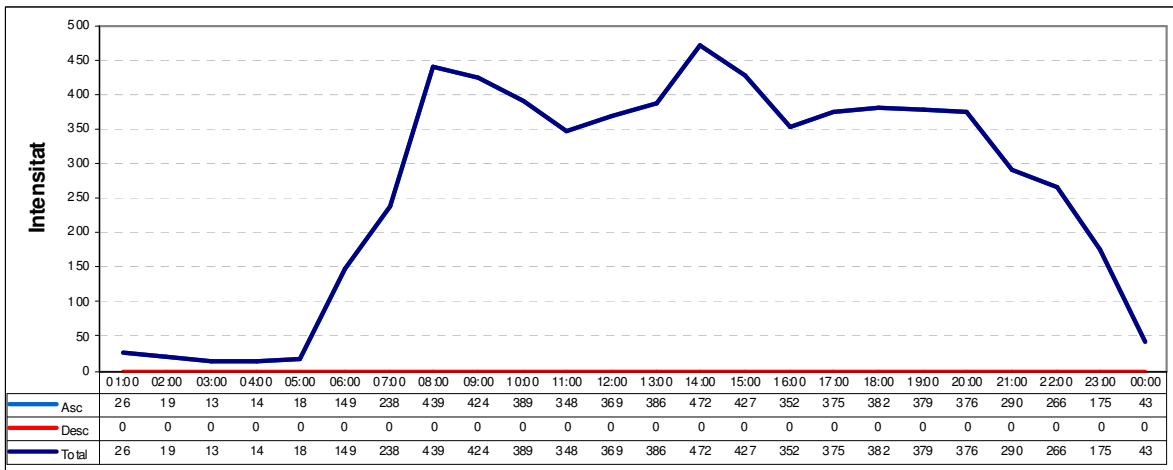
Estadístics del tram

IMD:	5.969
IMDp:	-
% Pesants:	-
Nivell Servei:	B
en data:	13/09/2017
Velocitat:	Lleug. Pes. Total
V ₅₀	- - -
V ₈₅	- - -
V ₉₉	- - -

Evolució Interanual del Trànsit



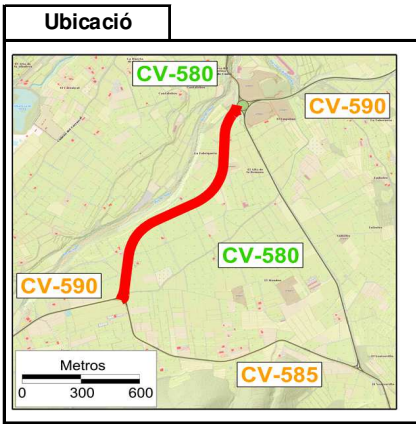
Distribució Horària Laborable



Mes	Dia Mitja Mensual			Laborable			Dissabte			Diumenge		
	Int. Total	Int. Pes.	% Pes.	Int. Total	Int. Pes.	% Pes.	Int. Total	Int. Pes.	% Pes.	Int. Total	Int. Pes.	% Pes.
Gener	-	-	-	-	-	-	-	-	-	-	-	-
Febrer	-	-	-	-	-	-	-	-	-	-	-	-
Març	-	-	-	6.184	-	-	-	-	-	-	-	-
Abril	-	-	-	-	-	-	-	-	-	-	-	-
Maig	-	-	-	-	-	-	-	-	-	-	-	-
Juny	-	-	-	-	-	-	-	-	-	-	-	-
Juliol	-	-	-	-	-	-	-	-	-	-	-	-
Agost	-	-	-	-	-	-	-	-	-	-	-	-
Setembre	-	-	-	6.549	-	-	-	-	-	-	-	-
Octubre	-	-	-	-	-	-	-	-	-	-	-	-
Novembre	-	-	-	-	-	-	-	-	-	-	-	-
Desembre	-	-	-	-	-	-	-	-	-	-	-	-



Campanya: 2017 **Carretera:** CV-590 **Tram:** 590035



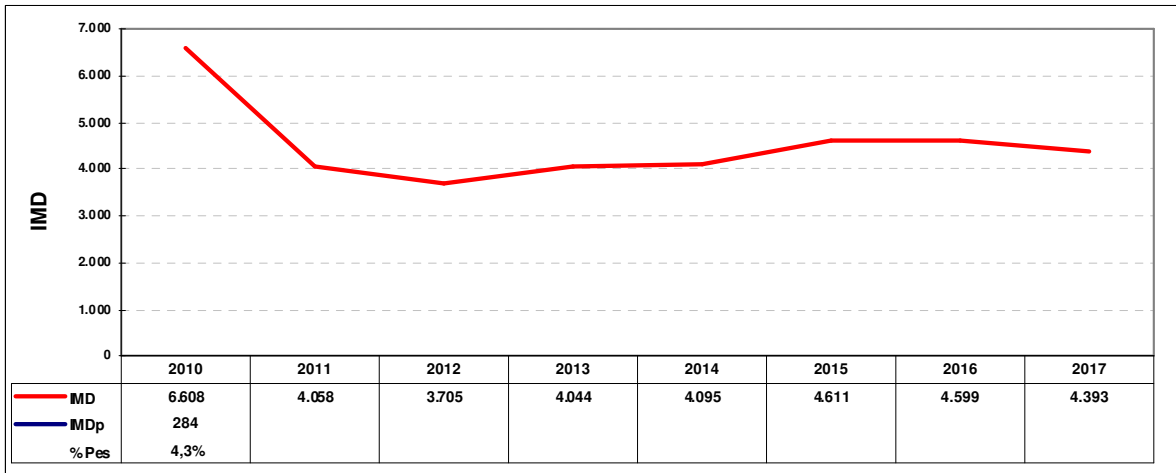
Dades del tram

Tipologia	Cob. Portàtil
Inici:	CV-585
Final:	CV-580
Long:	1,33 Kms
PK Est:	52+950
Calçada:	Convencional

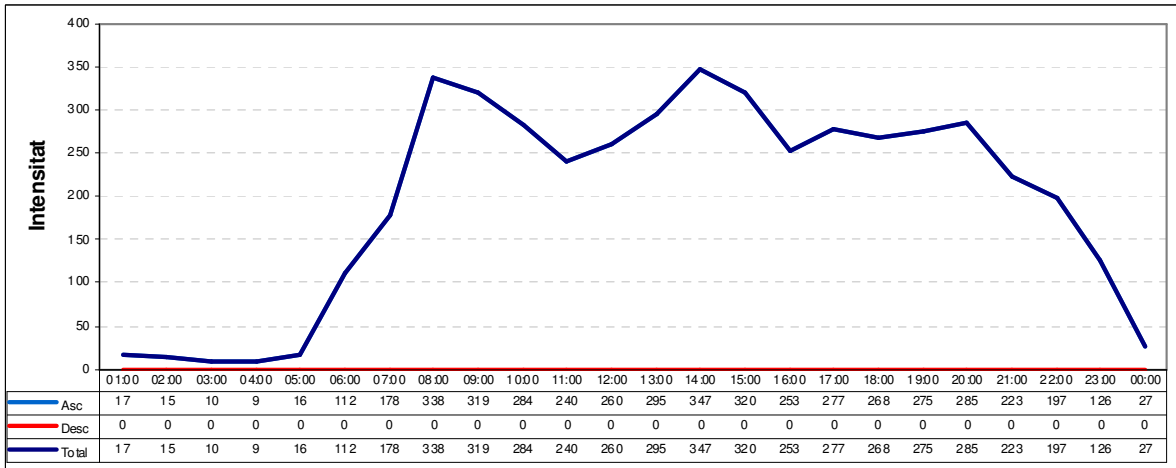
Estadístics del tram

IMD:	4.393
IMDp:	-
% Pesants:	-
Nivell Servei:	A
en data:	13/09/2017
Velocitat:	Lleug. Pes. Total
V ₅₀ :	- - -
V ₈₅ :	- - -
V ₉₉ :	- - -

Evolució Interanual del Trànsit



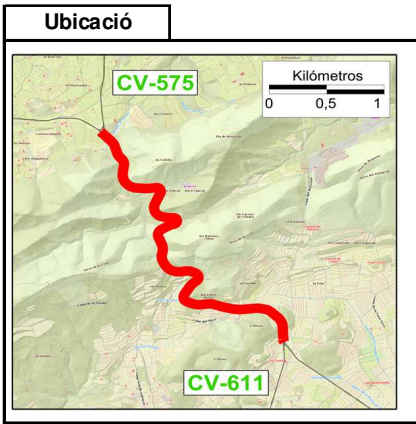
Distribució Horària Laborable



Mes	Dia Mitja Mensual			Laborable			Dissabte			Diumenge		
	Int. Total	Int. Pes.	% Pes.	Int. Total	Int. Pes.	% Pes.	Int. Total	Int. Pes.	% Pes.	Int. Total	Int. Pes.	% Pes.
Gener	-	-	-	-	-	-	-	-	-	-	-	-
Febrer	-	-	-	-	-	-	-	-	-	-	-	-
Març	-	-	-	4.631	-	-	-	-	-	-	-	-
Abril	-	-	-	-	-	-	-	-	-	-	-	-
Maig	-	-	-	-	-	-	-	-	-	-	-	-
Juny	-	-	-	-	-	-	-	-	-	-	-	-
Juliol	-	-	-	-	-	-	-	-	-	-	-	-
Agost	-	-	-	-	-	-	-	-	-	-	-	-
Setembre	-	-	-	4.743	-	-	-	-	-	-	-	-
Octubre	-	-	-	-	-	-	-	-	-	-	-	-
Novembre	-	-	-	-	-	-	-	-	-	-	-	-
Desembre	-	-	-	-	-	-	-	-	-	-	-	-



Campanya: 2017 **Carretera:** CV-610 **Tram:** 610020



Dades del tram

Tipologia: Cob. Portàtil

Inici: CV-575

Final: CV-611

Long: 3,56 Kms

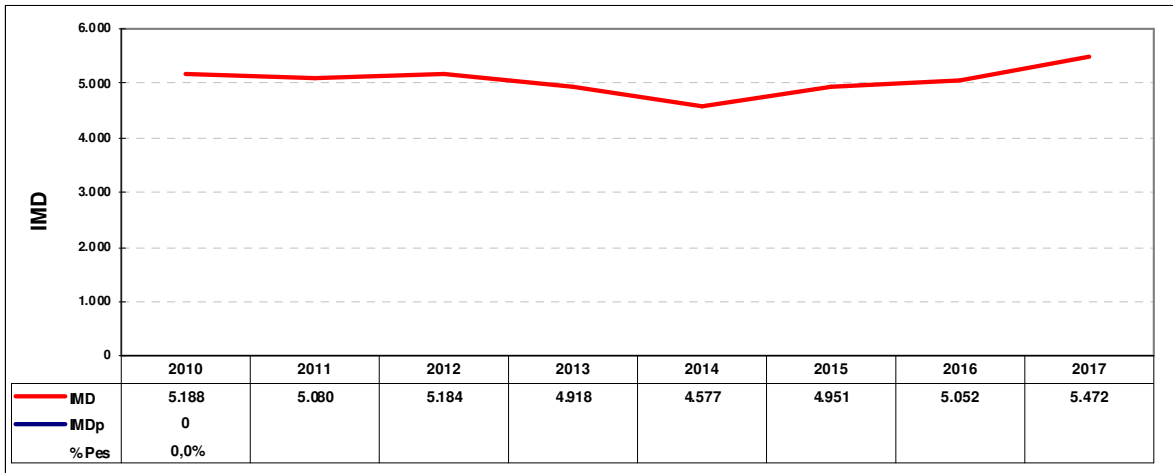
PK Est: 8+000

Calçada: Convencional

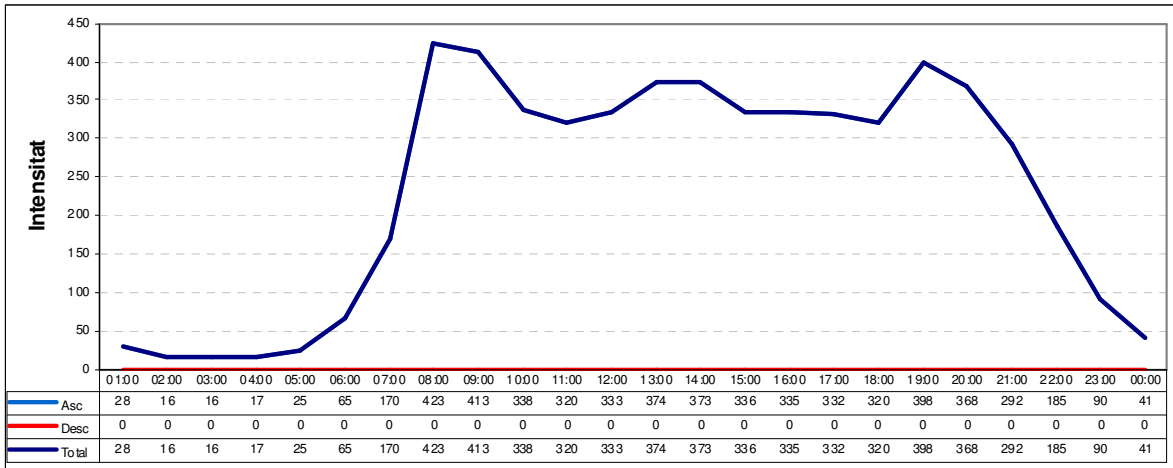
Estadístics del tram

IMD:	5.472
IMDp:	-
% Pesants:	-
Nivell Servei:	B
en data:	14/02/2017
Velocitat:	Lleug. Pes. Total
V ₅₀	- - -
V ₈₅	- - -
V ₉₉	- - -

Evolució Interanual del Trànsit



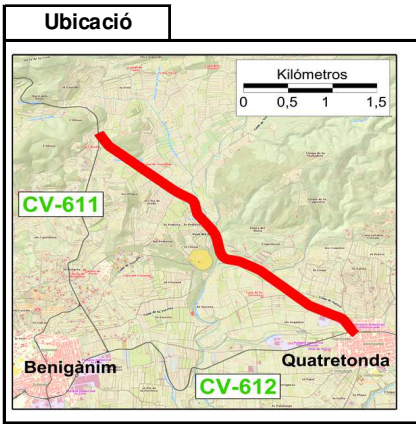
Distribució Horària Laborable



Mes	Dia Mitja Mensual			Laborable			Dissabte			Diumenge		
	Int. Total	Int. Pes.	% Pes.	Int. Total	Int. Pes.	% Pes.	Int. Total	Int. Pes.	% Pes.	Int. Total	Int. Pes.	% Pes.
Gener	-	-	-	-	-	-	-	-	-	-	-	-
Febrer	-	-	-	5.460	-	-	-	-	-	-	-	-
Març	-	-	-	-	-	-	-	-	-	-	-	-
Abril	-	-	-	-	-	-	-	-	-	-	-	-
Maig	-	-	-	-	-	-	-	-	-	-	-	-
Juny	-	-	-	-	-	-	-	-	-	-	-	-
Juliol	-	-	-	-	-	-	-	-	-	-	-	-
Agost	-	-	-	-	-	-	-	-	-	-	-	-
Setembre	-	-	-	5.743	-	-	-	-	-	-	-	-
Octubre	-	-	-	-	-	-	-	-	-	-	-	-
Novembre	-	-	-	-	-	-	-	-	-	-	-	-
Desembre	-	-	-	-	-	-	-	-	-	-	-	-



Campanya: 2017 **Carretera:** CV-610 **Tram:** 610025



Dades del tram

Tipologia: Cob. Portàtil

Inici: CV-611

Final: CV-612

Long: 3,9 Kms

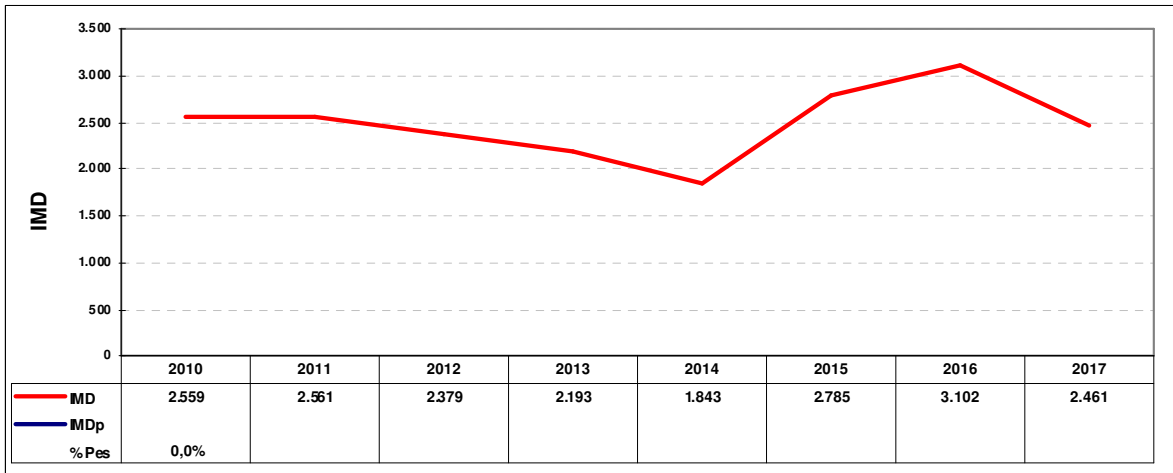
PK Est: 9+400

Calçada: Convencional

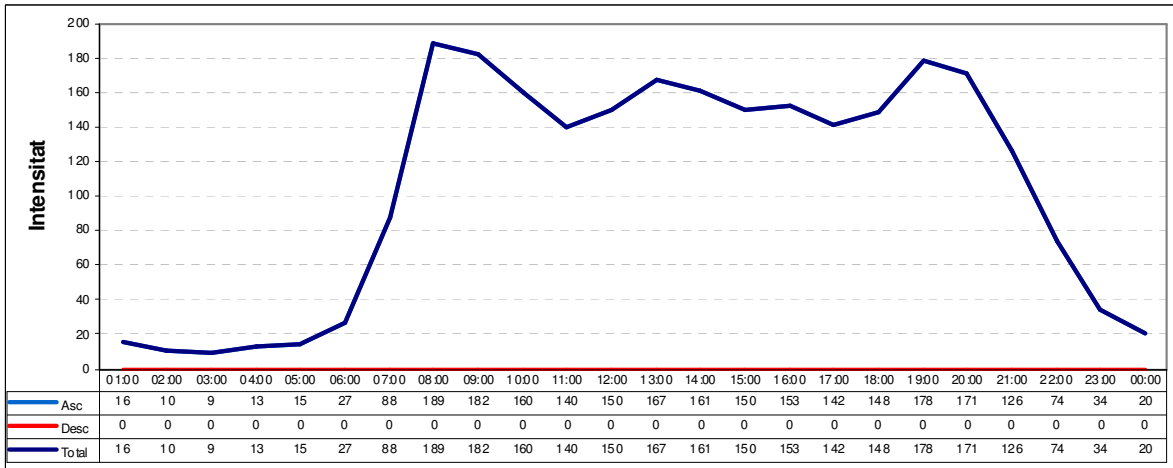
Estadístics del tram

IMD:	2.461
IMDp:	-
% Pesants:	-
Nivell Servei:	A
en data:	14/02/2017
Velocitat:	Lleug. Pes. Total
V ₅₀	- - -
V ₈₅	- - -
V ₉₉	- - -

Evolució Interanual del Trànsit



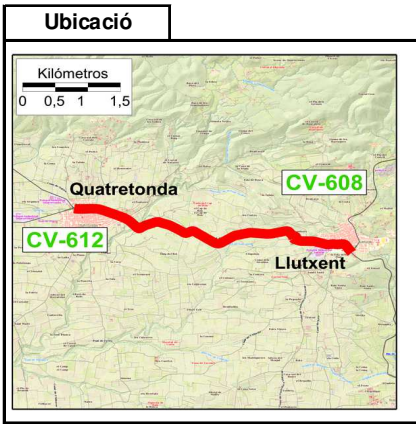
Distribució Horària Laborable



Mes	Dia Mitja Mensual			Laborable			Dissabte			Diumenge		
	Int. Total	Int. Pes.	% Pes.	Int. Total	Int. Pes.	% Pes.	Int. Total	Int. Pes.	% Pes.	Int. Total	Int. Pes.	% Pes.
Gener	-	-	-	-	-	-	-	-	-	-	-	-
Febrer	-	-	-	2.445	-	-	-	-	-	-	-	-
Març	-	-	-	-	-	-	-	-	-	-	-	-
Abril	-	-	-	-	-	-	-	-	-	-	-	-
Maig	-	-	-	-	-	-	-	-	-	-	-	-
Juny	-	-	-	-	-	-	-	-	-	-	-	-
Juliol	-	-	-	-	-	-	-	-	-	-	-	-
Agost	-	-	-	-	-	-	-	-	-	-	-	-
Setembre	-	-	-	2.593	-	-	-	-	-	-	-	-
Octubre	-	-	-	-	-	-	-	-	-	-	-	-
Novembre	-	-	-	-	-	-	-	-	-	-	-	-
Desembre	-	-	-	-	-	-	-	-	-	-	-	-



Campanya: 2017 **Carretera:** CV-610 **Tram:** 610030



Dades del tram

Tipologia: Cob. Portàtil

Inici: CV-612

Final: CV-608

Long: 4,68 Kms

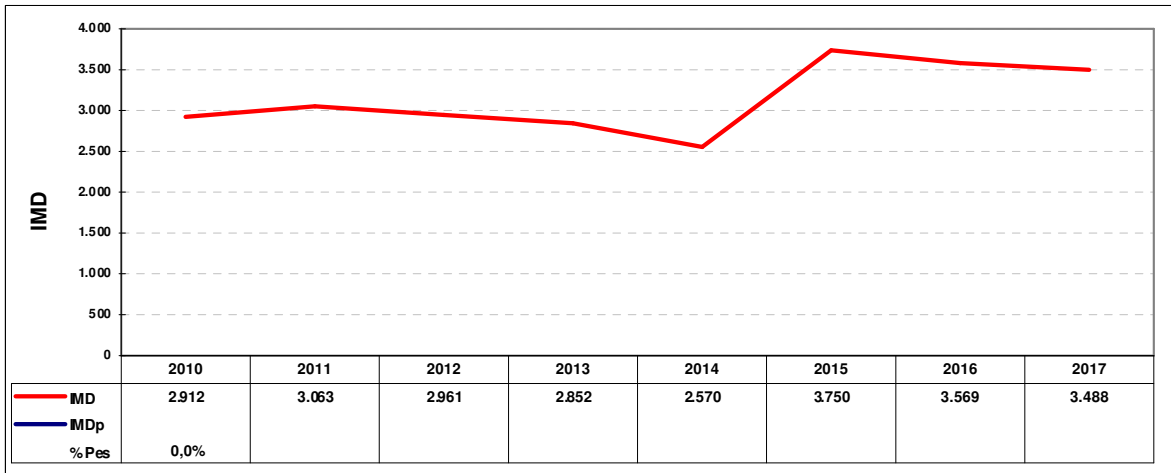
PK Est: 15+000

Calçada: Convencional

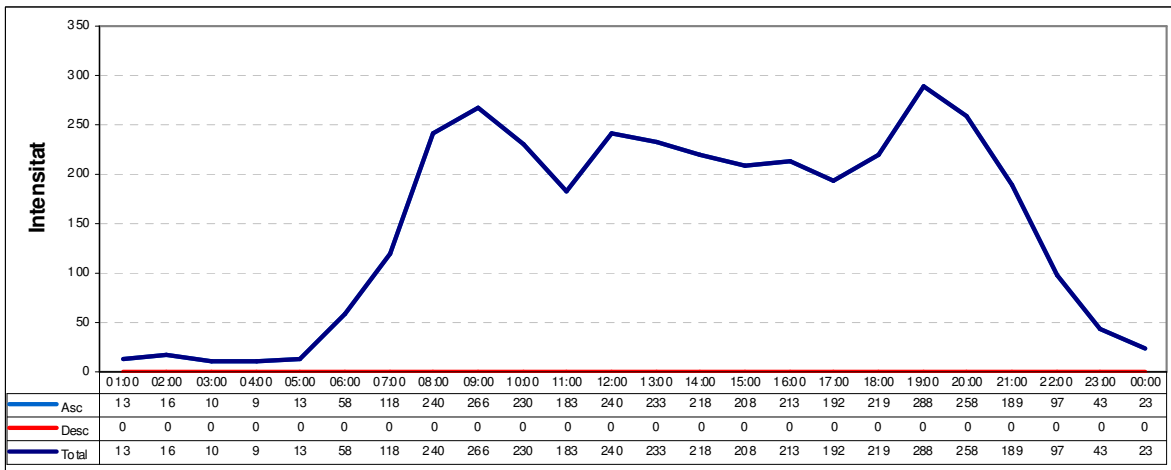
Estadístics del tram

IMD:	3.488
IMDp:	-
% Pesants:	-
Nivell Servei:	A
en data:	13/02/2017
Velocitat:	Lleug. Pes. Total
V ₅₀ :	- - -
V ₈₅ :	- - -
V ₉₉ :	- - -

Evolució Interanual del Trànsit



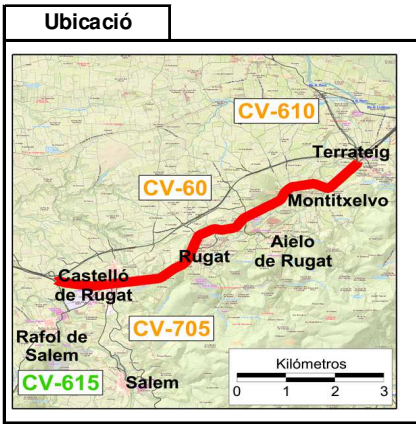
Distribució Horària Laborable



Mes	Dia Mitja Mensual			Laborable			Dissabte			Diumenge		
	Int. Total	Int. Pes.	% Pes.	Int. Total	Int. Pes.	% Pes.	Int. Total	Int. Pes.	% Pes.	Int. Total	Int. Pes.	% Pes.
Gener	-	-	-	-	-	-	-	-	-	-	-	-
Febrer	-	-	-	3.898	-	-	-	-	-	-	-	-
Març	-	-	-	-	-	-	-	-	-	-	-	-
Abril	-	-	-	-	-	-	-	-	-	-	-	-
Maig	-	-	-	-	-	-	-	-	-	-	-	-
Juny	-	-	-	-	-	-	-	-	-	-	-	-
Juliol	-	-	-	-	-	-	-	-	-	-	-	-
Agost	-	-	-	-	-	-	-	-	-	-	-	-
Setembre	-	-	-	3.243	-	-	-	-	-	-	-	-
Octubre	-	-	-	-	-	-	-	-	-	-	-	-
Novembre	-	-	-	-	-	-	-	-	-	-	-	-
Desembre	-	-	-	-	-	-	-	-	-	-	-	-



Campanya: 2017 **Carretera:** CV-619 **Tram:** 619010



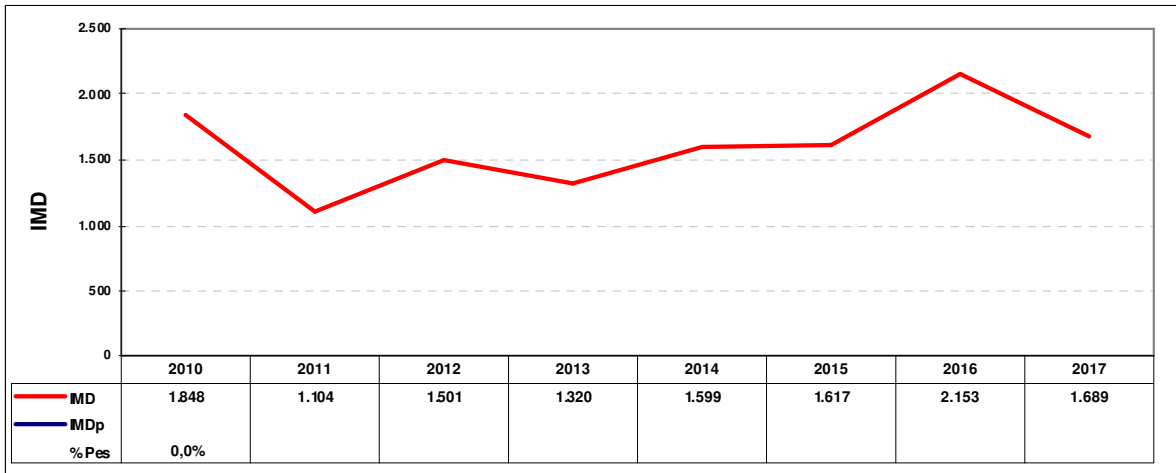
Dades del tram

Tipologia	Cob. Portàtil
Inici:	CV-60
Final:	CV-60
Long:	7,31 Kms
PK Est:	3+300
Calçada:	Convencional

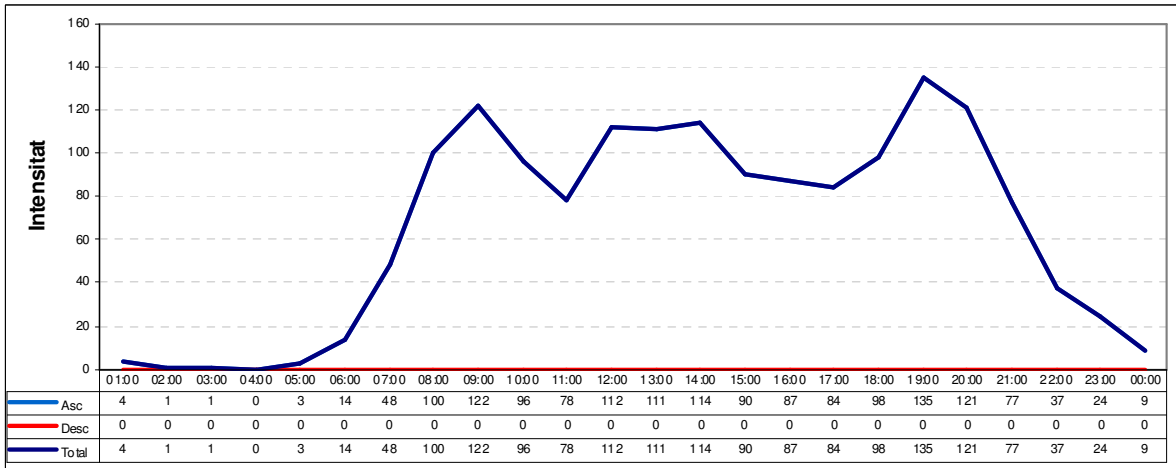
Estadístics del tram

IMD:	1.689
IMDp:	-
% Pesants:	-
Nivell Servei:	A
en data:	09/02/2017
Velocitat:	Lleug. Pes. Total
V ₅₀	- - -
V ₈₅	- - -
V ₉₉	- - -

Evolució Interanual del Trànsit



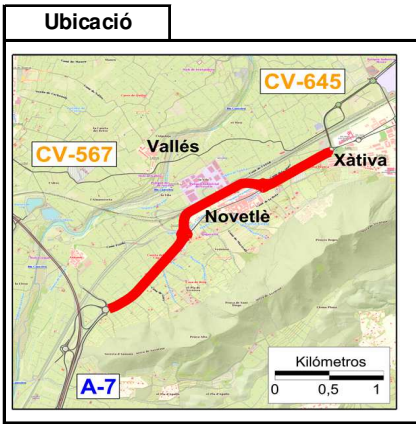
Distribució Horària Laborable



Mes	Dia Mitja Mensual			Laborable			Dissabte			Diumenge		
	Int. Total	Int. Pes.	%Pes.	Int. Total	Int. Pes.	%Pes.	Int. Total	Int. Pes.	%Pes.	Int. Total	Int. Pes.	%Pes.
Gener	-	-	-	-	-	-	-	-	-	-	-	-
Febrer	-	-	-	1.676	-	-	-	-	-	-	-	-
Març	-	-	-	-	-	-	-	-	-	-	-	-
Abril	-	-	-	-	-	-	-	-	-	-	-	-
Maig	-	-	-	-	-	-	-	-	-	-	-	-
Juny	-	-	-	-	-	-	-	-	-	-	-	-
Juliol	-	-	-	-	-	-	-	-	-	-	-	-
Agost	-	-	-	-	-	-	-	-	-	-	-	-
Setembre	-	-	-	1.440	-	-	-	-	-	-	-	-
Octubre	-	-	-	-	-	-	-	-	-	-	-	-
Novembre	-	-	-	-	-	-	-	-	-	-	-	-
Desembre	-	-	-	-	-	-	-	-	-	-	-	-



Campanya: 2017 **Carretera:** CV-645 **Tram:** 645010



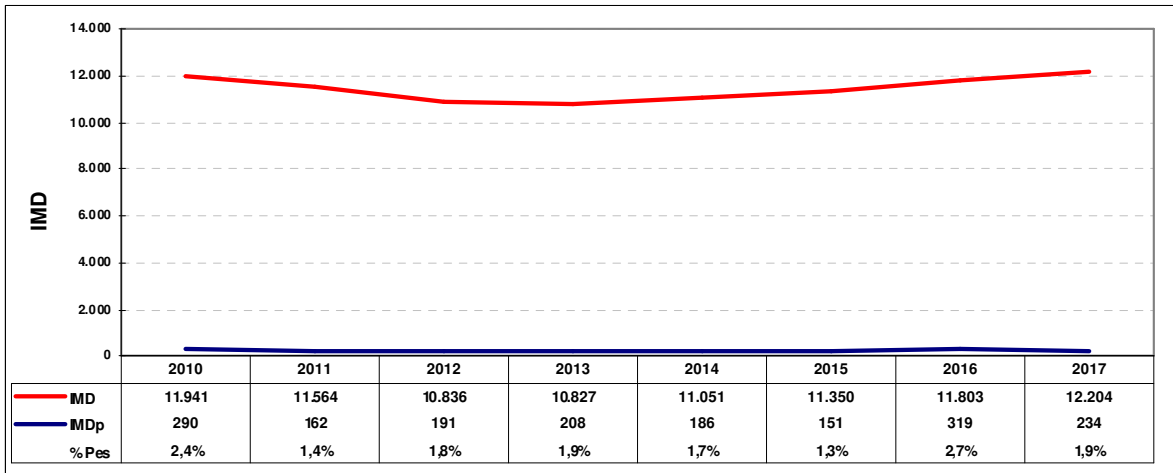
Dades del tram

Tipologia	Secundària
Inici:	A-7
Final:	CV-567 Xàtiva oest
Long:	2,83 Kms
PK Est:	2+200
Calçada:	Convencional

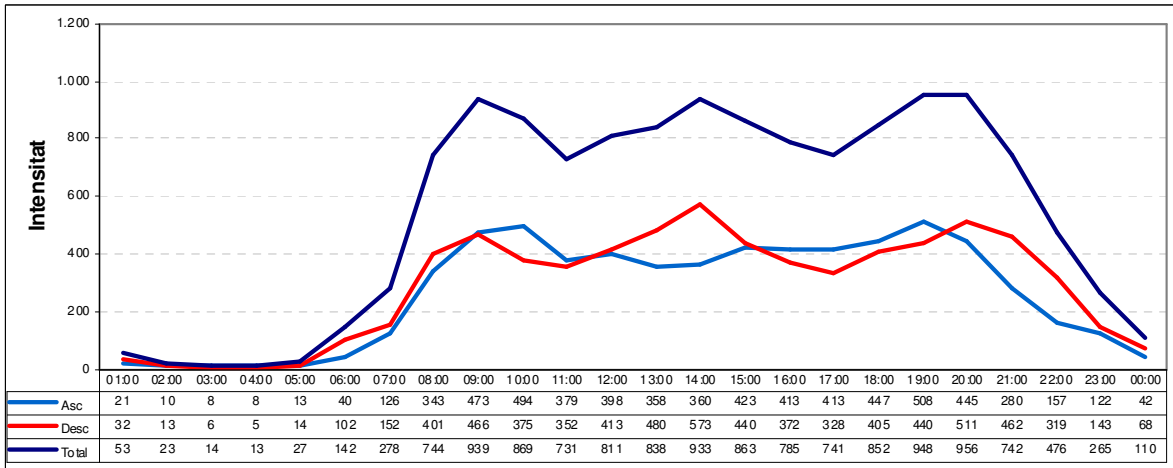
Estadístics del tram

IMD:	12.204
IMDp:	234
% Pesants:	1,9%
Nivell Servei:	C
en data:	02/03/2017
Velocitat:	Lleug. Pes. Total
V ₅₀ :	75 72 75
V ₈₅ :	89 84 89
V ₉₉ :	107 102 107

Evolució Interanual del Trànsit



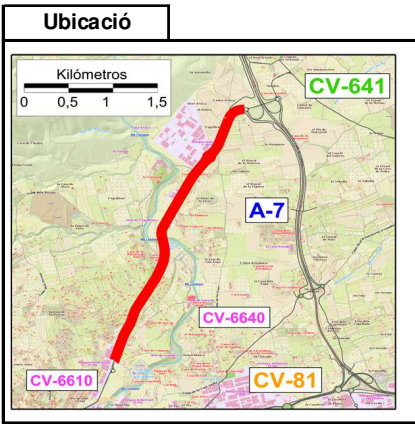
Distribució Horària Laborable



Mes	Dia Mitja Mensual			Laborable			Dissabte			Diumenge		
	Int. Total	Int. Pes.	% Pes.	Int. Total	Int. Pes.	% Pes.	Int. Total	Int. Pes.	% Pes.	Int. Total	Int. Pes.	% Pes.
Gener	-	-	-	12.948	249	1,9%	-	-	-	-	-	-
Febrer	-	-	-	-	-	-	-	-	-	-	-	-
Març	-	-	-	13.416	228	1,7%	-	-	-	-	-	-
Abril	-	-	-	-	-	-	-	-	-	-	-	-
Maig	-	-	-	13.535	394	2,9%	-	-	-	-	-	-
Juny	-	-	-	-	-	-	-	-	-	-	-	-
Juliol	-	-	-	13.285	328	2,5%	-	-	-	-	-	-
Agost	-	-	-	-	-	-	-	-	-	-	-	-
Setembre	-	-	-	12.524	214	1,7%	-	-	-	-	-	-
Octubre	-	-	-	-	-	-	-	-	-	-	-	-
Novembre	-	-	-	13.213	269	2,0%	-	-	-	-	-	-
Desembre	-	-	-	-	-	-	-	-	-	-	-	-



Campanya: 2017 **Carretera:** CV-650 **Tram:** 650010



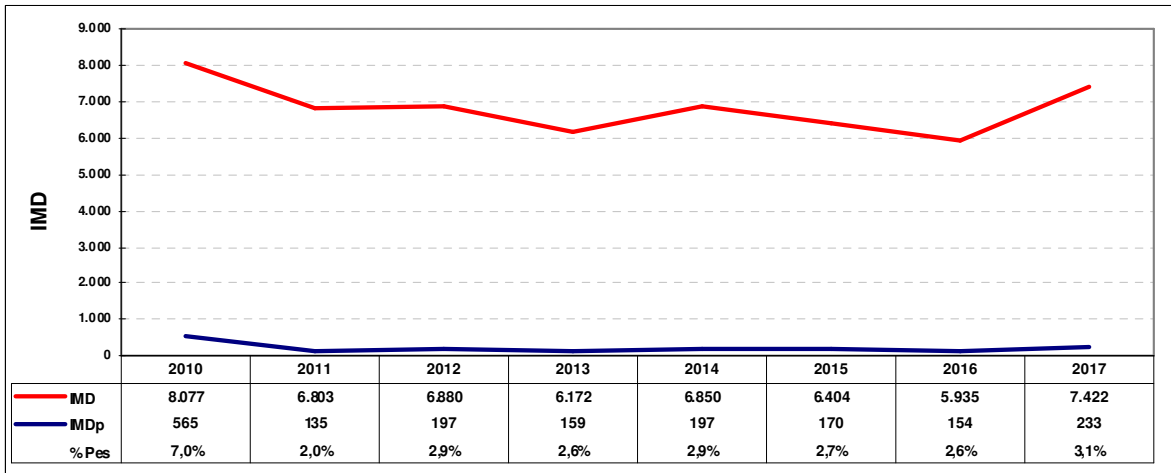
Dades del tram

Tipologia	Cob. Reforçada
Inici:	A-7
Final:	CV-6601
Long:	3,53 Kms
PK Est:	2+800
Calçada:	Convencional

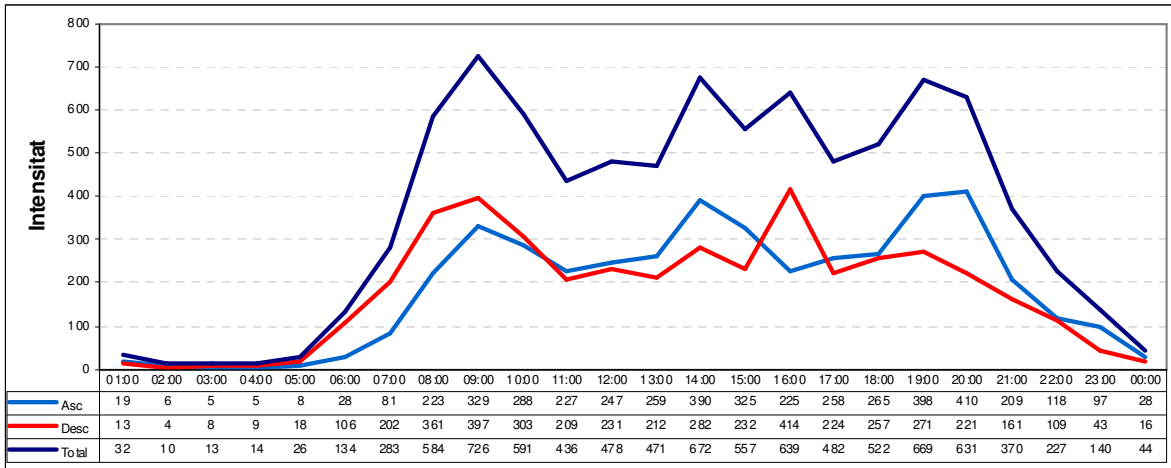
Estadístics del tram

IMD:	7.422
IMDp:	233
% Pesants:	3,1%
Nivell Servei:	C
en data:	09/05/2017
Velocitat:	Lleug. Pes. Total
V ₅₀ :	70 64 70
V ₈₅ :	82 77 81
V ₉₉ :	103 94 103

Evolució Interanual del Trànsit



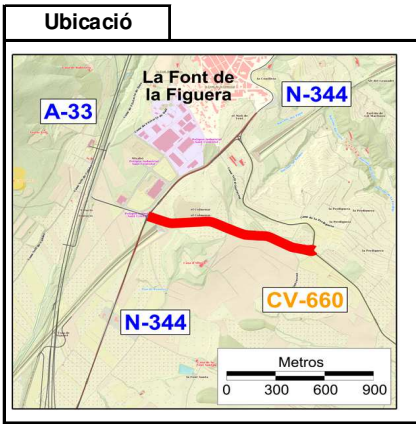
Distribució Horària Laborable



Mes	Dia Mitja Mensual			Laborable			Dissabte			Diumenge		
	Int. Total	Int. Pes.	% Pes.	Int. Total	Int. Pes.	% Pes.	Int. Total	Int. Pes.	% Pes.	Int. Total	Int. Pes.	% Pes.
Gener	-	-	-	-	-	-	-	-	-	-	-	-
Febrer	-	-	-	-	-	-	-	-	-	-	-	-
Març	-	-	-	-	-	-	-	-	-	-	-	-
Abril	-	-	-	-	-	-	-	-	-	-	-	-
Maig	8.688	254	2,9%	9.753	306	3,1%	7.159	172	2,4%	4.895	79	1,6%
Juny	-	-	-	-	-	-	-	-	-	-	-	-
Juliol	-	-	-	-	-	-	-	-	-	-	-	-
Agost	-	-	-	-	-	-	-	-	-	-	-	-
Setembre	-	-	-	-	-	-	-	-	-	-	-	-
Octubre	-	-	-	-	-	-	-	-	-	-	-	-
Novembre	6.846	234	3,4%	7.741	298	3,8%	5.480	101	1,8%	3.739	49	1,3%
Desembre	-	-	-	-	-	-	-	-	-	-	-	-



Campanya: 2017 **Carretera:** CV-653 **Tram:** 653010



Dades del tram

Tipologia: Cob. Portàtil

Inici: CV-660

Final: N-344 La Font de la Figuera

Long: 1,06 Kms

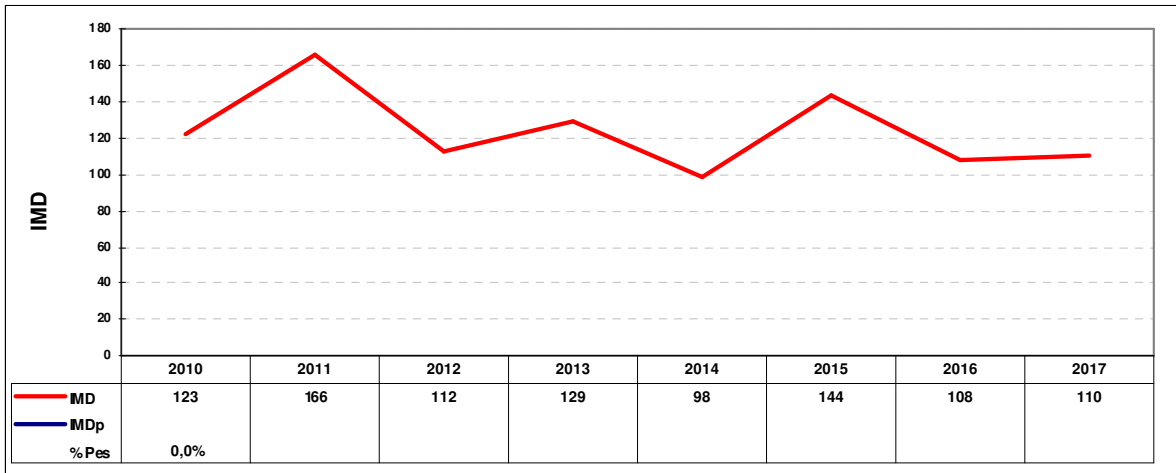
PK Est: 0+500

Calçada: Convencional

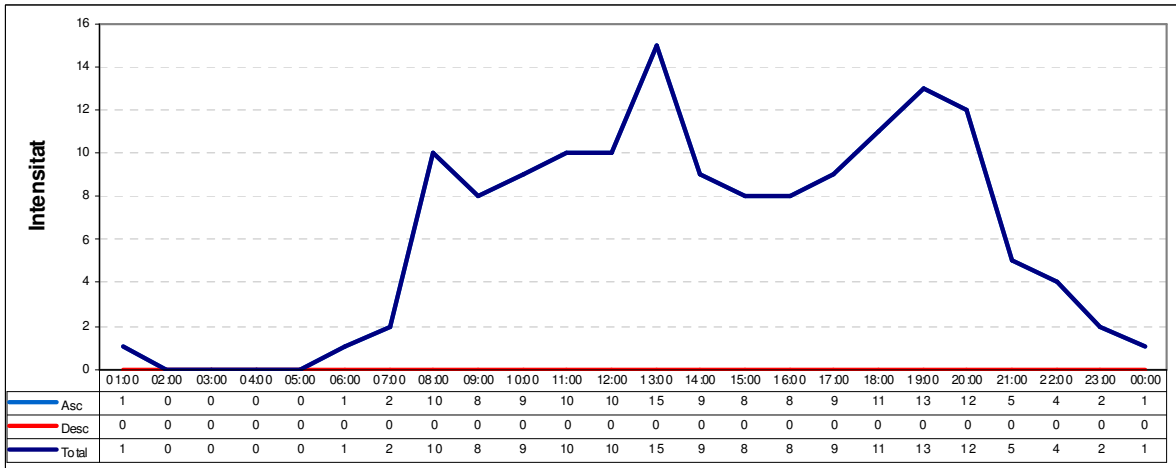
Estadístics del tram

IMD:	110
IMDp:	-
% Pesants:	-
Nivell Servei:	A
en data:	18/09/2017
Velocitat:	Lleug. Pes. Total
V ₅₀	- - -
V ₈₅	- - -
V ₉₉	- - -

Evolució Interanual del Trànsit



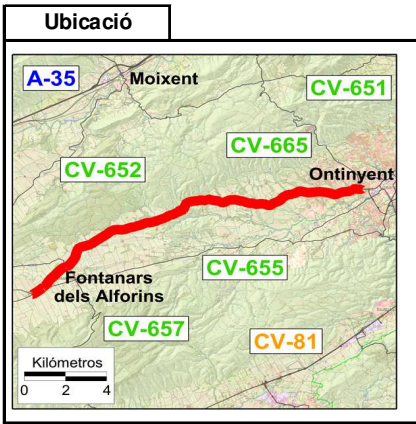
Distribució Horària Laborable



Mes	Dia Mitja Mensual			Laborable			Dissabte			Diumenge		
	Int. Total	Int. Pes.	% Pes.	Int. Total	Int. Pes.	% Pes.	Int. Total	Int. Pes.	% Pes.	Int. Total	Int. Pes.	% Pes.
Gener	-	-	-	-	-	-	-	-	-	-	-	-
Febrer	-	-	-	-	-	-	-	-	-	-	-	-
Març	-	-	-	-	-	-	-	-	-	-	-	-
Abril	-	-	-	-	-	-	-	-	-	-	-	-
Maig	-	-	-	110	-	-	-	-	-	-	-	-
Juny	-	-	-	-	-	-	-	-	-	-	-	-
Juliol	-	-	-	-	-	-	-	-	-	-	-	-
Agost	-	-	-	-	-	-	-	-	-	-	-	-
Setembre	-	-	-	171	-	-	-	-	-	-	-	-
Octubre	-	-	-	-	-	-	-	-	-	-	-	-
Novembre	-	-	-	90	-	-	-	-	-	-	-	-
Desembre	-	-	-	-	-	-	-	-	-	-	-	-



Campanya: 2017 **Carretera:** CV-660 **Tram:** 660020



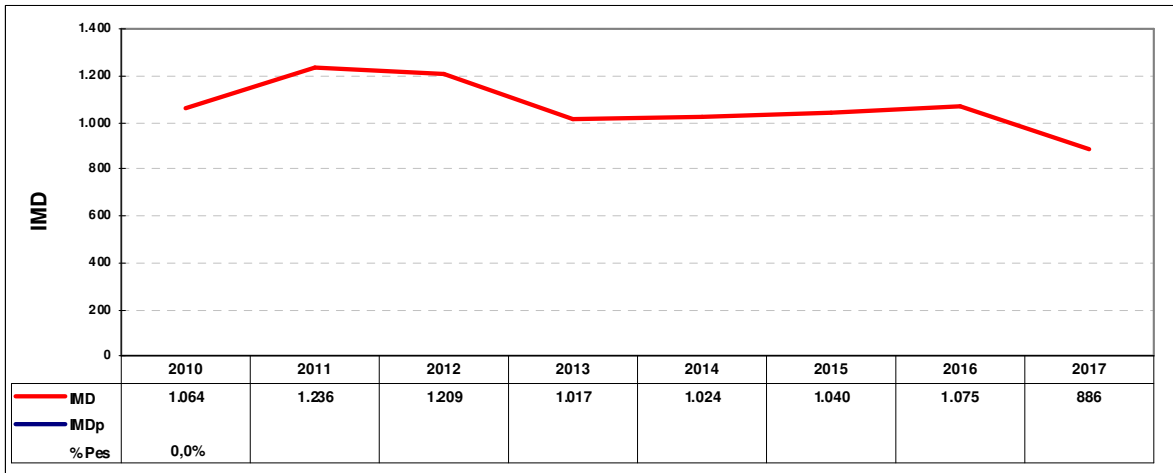
Dades del tram

Tipologia	Cob. Portàtil
Inici:	CV-656
Final:	CV-665
Long:	18,38 Kms
PK Est:	23+000
Calçada:	Convencional

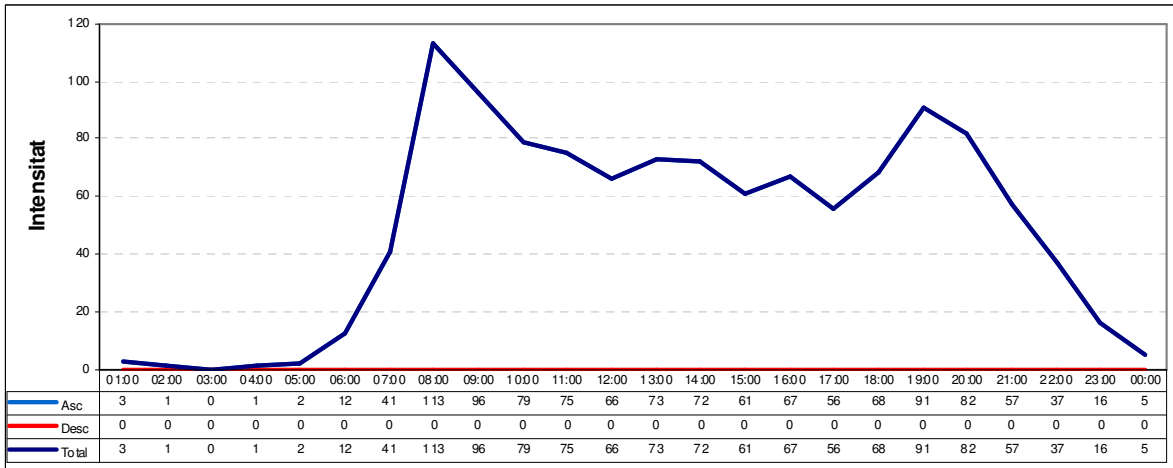
Estadístics del tram

IMD:	886
IMDp:	-
% Pesants:	-
Nivell Servei:	A
en data:	19/09/2017
Velocitat:	Lleug. Pes. Total
V ₅₀	- - -
V ₈₅	- - -
V ₉₉	- - -

Evolució Interanual del Trànsit



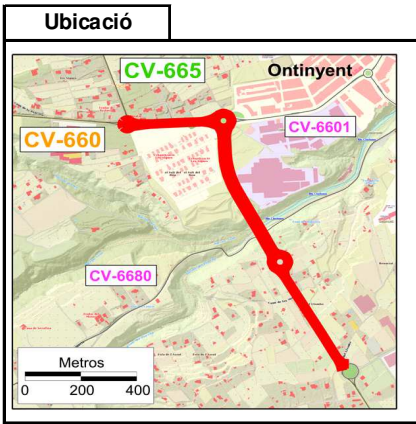
Distribució Horària Laborable



Mes	Dia Mitja Mensual			Laborable			Dissabte			Diumenge		
	Int. Total	Int. Pes.	% Pes.	Int. Total	Int. Pes.	% Pes.	Int. Total	Int. Pes.	% Pes.	Int. Total	Int. Pes.	% Pes.
Gener	-	-	-	-	-	-	-	-	-	-	-	-
Febrer	-	-	-	-	-	-	-	-	-	-	-	-
Març	-	-	-	-	-	-	-	-	-	-	-	-
Abril	-	-	-	-	-	-	-	-	-	-	-	-
Maig	-	-	-	1.281	-	-	-	-	-	-	-	-
Juny	-	-	-	-	-	-	-	-	-	-	-	-
Juliol	-	-	-	-	-	-	-	-	-	-	-	-
Agost	-	-	-	-	-	-	-	-	-	-	-	-
Setembre	-	-	-	1.202	-	-	-	-	-	-	-	-
Octubre	-	-	-	-	-	-	-	-	-	-	-	-
Novembre	-	-	-	518	-	-	-	-	-	-	-	-
Desembre	-	-	-	-	-	-	-	-	-	-	-	-



Campanya: 2017 **Carretera:** CV-660 **Tram:** 660277



Dades del tram

Tipologia: Cob. Portàtil

Inici: CV-665

Final: Glorieta Poliesportiu

Long: 1,55 Kms

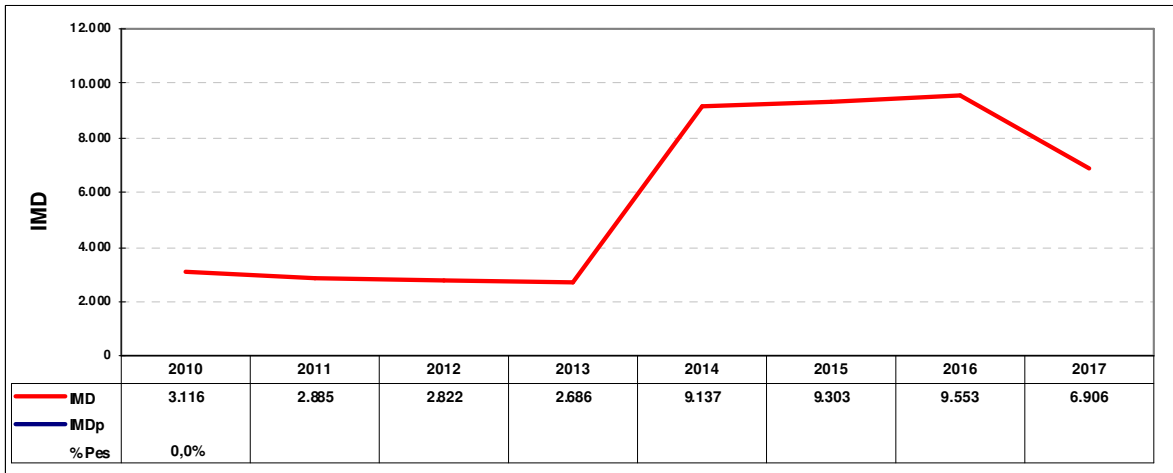
PK Est: 27+850

Calçada: Convencional

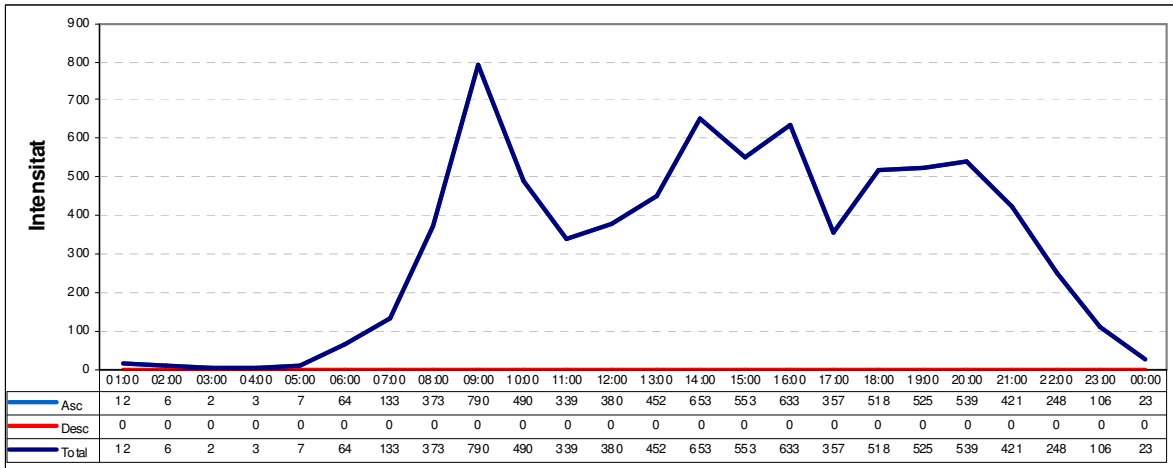
Estadístics del tram

IMD:	6.906
IMDp:	-
% Pesants:	-
Nivell Servei:	C
en data:	24/05/2017
Velocitat:	Lleug. Pes. Total
V ₅₀ :	- - -
V ₈₅ :	- - -
V ₉₉ :	- - -

Evolució Interanual del Trànsit



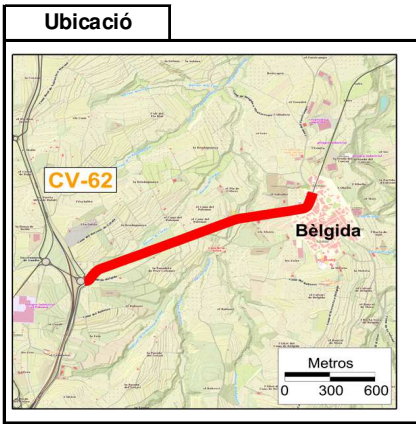
Distribució Horària Laborable



Mes	Dia Mitja Mensual			Laborable			Dissabte			Diumenge		
	Int. Total	Int. Pes.	% Pes.	Int. Total	Int. Pes.	% Pes.	Int. Total	Int. Pes.	% Pes.	Int. Total	Int. Pes.	% Pes.
Gener	-	-	-	-	-	-	-	-	-	-	-	-
Febrer	-	-	-	-	-	-	-	-	-	-	-	-
Març	-	-	-	-	-	-	-	-	-	-	-	-
Abril	-	-	-	-	-	-	-	-	-	-	-	-
Maig	-	-	-	7.942	-	-	-	-	-	-	-	-
Juny	-	-	-	-	-	-	-	-	-	-	-	-
Juliol	-	-	-	-	-	-	-	-	-	-	-	-
Agost	-	-	-	-	-	-	-	-	-	-	-	-
Setembre	-	-	-	7.667	-	-	-	-	-	-	-	-
Octubre	-	-	-	-	-	-	-	-	-	-	-	-
Novembre	-	-	-	7.282	-	-	-	-	-	-	-	-
Desembre	-	-	-	-	-	-	-	-	-	-	-	-



Campanya: 2017 **Carretera:** CV-667 **Tram:** 667005



Dades del tram

Tipologia: Cob. Portàtil

Inici: CV-62

Final: Belgida

Long: 1,7 Kms

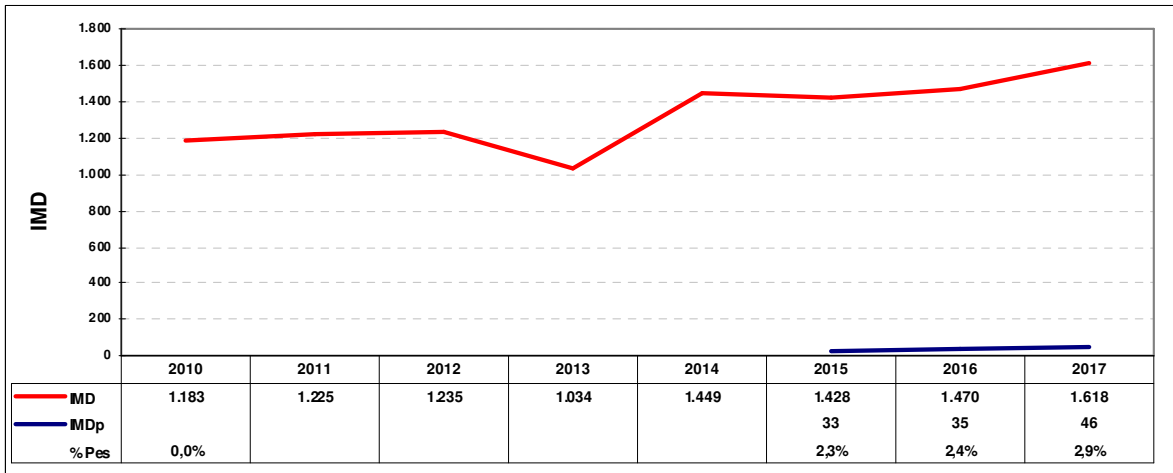
PK Est: 1+000

Calçada: Convencional

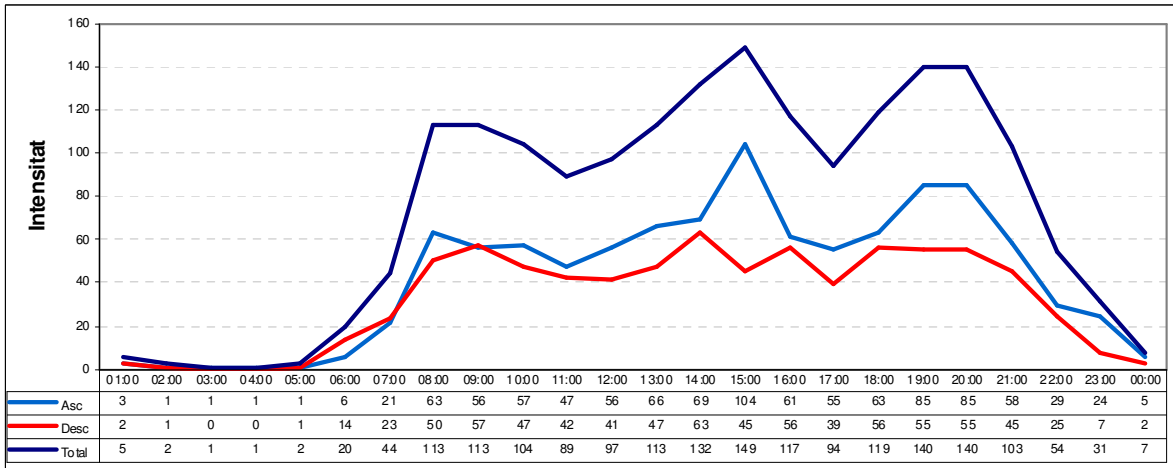
Estadístics del tram

IMD:	1.618
IMDp:	46
% Pesants:	2,9%
Nivell Servei:	A
en data:	28/11/2017
Velocitat:	Lleug. Pes. Total
V ₅₀ :	79 70 79
V ₈₅ :	95 85 95
V ₉₉ :	124 105 124

Evolució Interanual del Trànsit



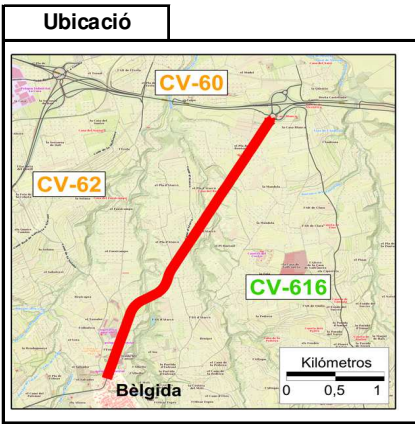
Distribució Horària Laborable



Mes	Dia Mitja Mensual			Laborable			Dissabte			Diumenge		
	Int. Total	Int. Pes.	% Pes.	Int. Total	Int. Pes.	% Pes.	Int. Total	Int. Pes.	% Pes.	Int. Total	Int. Pes.	% Pes.
Gener	-	-	-	-	-	-	-	-	-	-	-	-
Febrer	-	-	-	-	-	-	-	-	-	-	-	-
Març	-	-	-	-	-	-	-	-	-	-	-	-
Abril	-	-	-	-	-	-	-	-	-	-	-	-
Maig	1.656	54	3,2%	1.835	68	3,7%	1.452	22	1,5%	967	13	1,3%
Juny	-	-	-	-	-	-	-	-	-	-	-	-
Juliol	-	-	-	-	-	-	-	-	-	-	-	-
Agost	-	-	-	-	-	-	-	-	-	-	-	-
Setembre	1.544	44	2,8%	1.728	54	3,1%	1.297	24	1,9%	871	14	1,6%
Octubre	-	-	-	-	-	-	-	-	-	-	-	-
Novembre	1.637	41	2,5%	1.788	47	2,6%	1.483	36	2,4%	1.033	15	1,5%
Desembre	-	-	-	-	-	-	-	-	-	-	-	-



Campanya: 2017 **Carretera:** CV-667 **Tram:** **667010**



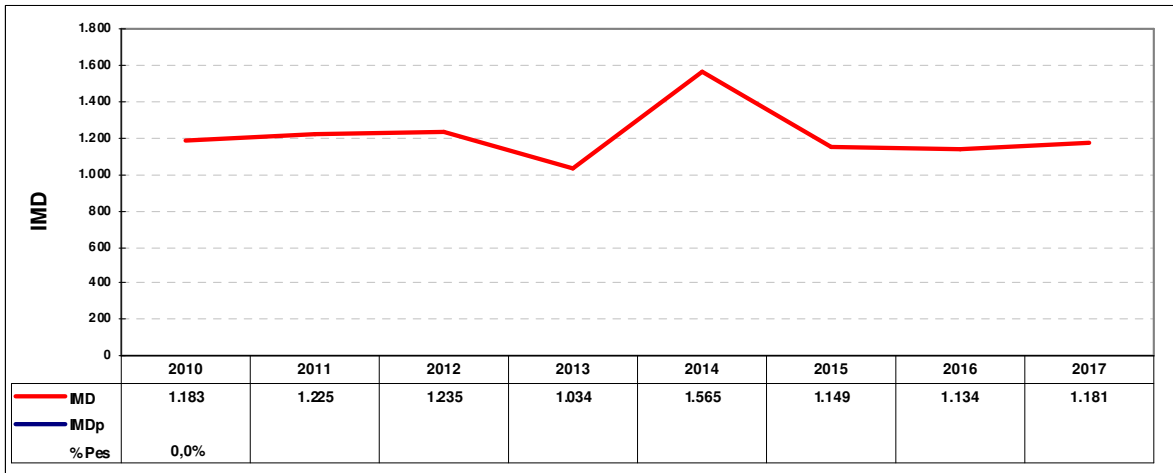
Dades del tram

Tipologia	Cob. Portàtil
Inici:	Bélgida
Final:	CV-60
Long:	3,38 Kms
PK Est:	4+600
Calçada:	Convencional

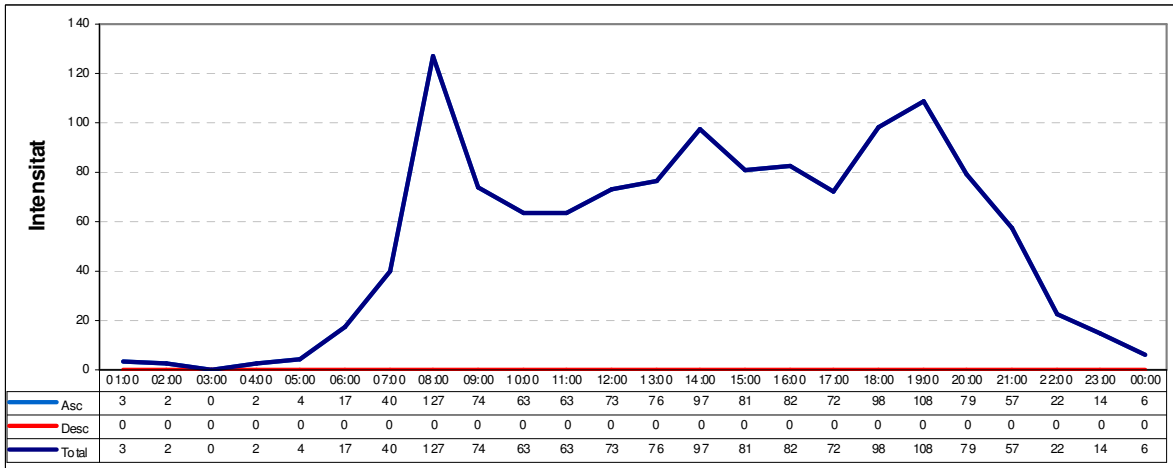
Estadístics del tram

IMD:	1.181
IMDp:	-
% Pesants:	-
Nivell Servei:	A
en data:	20/04/2017
Velocitat:	Lleug. Pes. Total
V ₅₀	- - -
V ₈₅	- - -
V ₉₉	- - -

Evolució Interanual del Trànsit



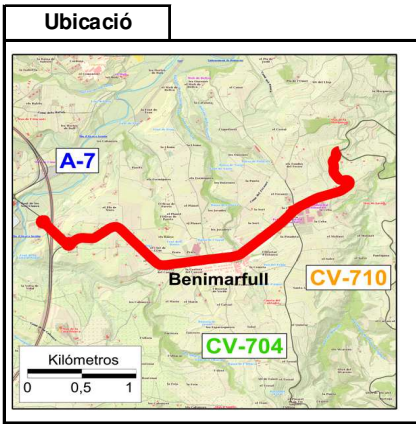
Distribució Horària Laborable



Mes	Dia Mitja Mensual			Laborable			Dissabte			Diumenge		
	Int. Total	Int. Pes.	% Pes.	Int. Total	Int. Pes.	% Pes.	Int. Total	Int. Pes.	% Pes.	Int. Total	Int. Pes.	% Pes.
Gener	-	-	-	-	-	-	-	-	-	-	-	-
Febrer	-	-	-	-	-	-	-	-	-	-	-	-
Març	-	-	-	-	-	-	-	-	-	-	-	-
Abril	-	-	-	1.273	-	-	-	-	-	-	-	-
Maig	-	-	-	-	-	-	-	-	-	-	-	-
Juny	-	-	-	-	-	-	-	-	-	-	-	-
Juliol	-	-	-	-	-	-	-	-	-	-	-	-
Agost	-	-	-	-	-	-	-	-	-	-	-	-
Setembre	-	-	-	1.233	-	-	-	-	-	-	-	-
Octubre	-	-	-	-	-	-	-	-	-	-	-	-
Novembre	-	-	-	-	-	-	-	-	-	-	-	-
Desembre	-	-	-	-	-	-	-	-	-	-	-	-



Campanya: 2017 **Carretera:** CV-700 **Tram:** 700020



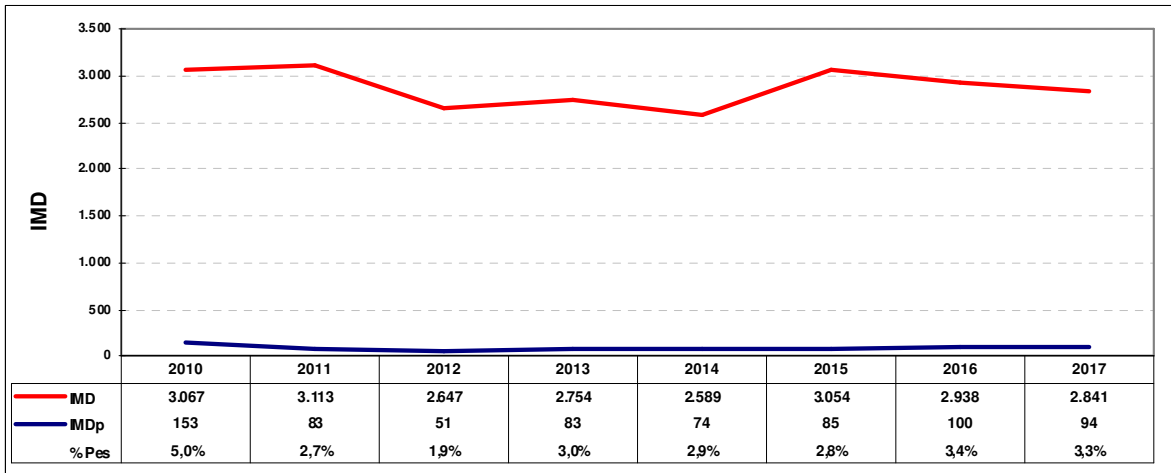
Dades del tram

Tipologia	Secundària
Inici:	N-340
Final:	CV-710
Long:	3,92 Kms
PK Est:	19+900
Calçada:	Convencional

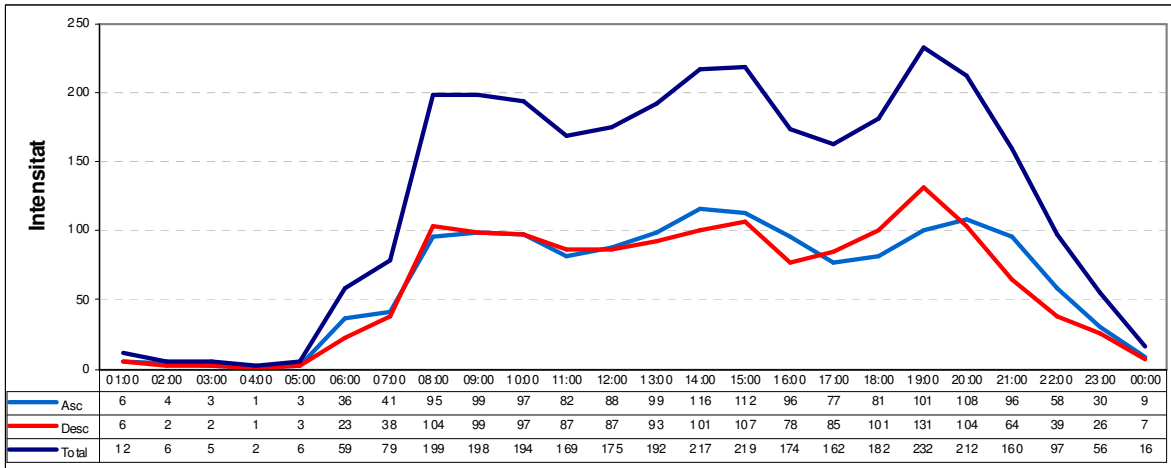
Estadístics del tram

IMD:	2.841
IMDp:	94
% Pesants:	3,3%
Nivell Servei:	A
en data:	11/07/2017
Velocitat:	Lleug. Pes. Total
V ₅₀ :	71 62 70
V ₈₅ :	85 77 84
V ₉₉ :	107 104 107

Evolució Interanual del Trànsit



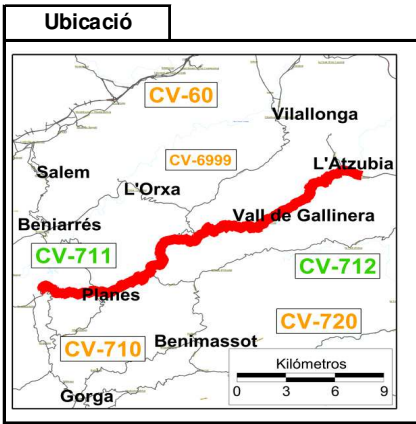
Distribució Horària Laborable



Mes	Dia Mitja Mensual			Laborable			Dissabte			Diumenge		
	Int. Total	Int. Pes.	% Pes.	Int. Total	Int. Pes.	% Pes.	Int. Total	Int. Pes.	% Pes.	Int. Total	Int. Pes.	% Pes.
Gener	-	-	-	-	-	-	-	-	-	-	-	-
Febrer	-	-	-	-	-	-	-	-	-	-	-	-
Març	-	-	-	2.620	77	2,9%	-	-	-	-	-	-
Abril	-	-	-	-	-	-	-	-	-	-	-	-
Maig	-	-	-	2.876	140	4,9%	-	-	-	-	-	-
Juny	-	-	-	-	-	-	-	-	-	-	-	-
Juliol	-	-	-	3.562	121	3,4%	-	-	-	-	-	-
Agost	-	-	-	-	-	-	-	-	-	-	-	-
Setembre	-	-	-	3.257	109	3,3%	-	-	-	-	-	-
Octubre	-	-	-	-	-	-	-	-	-	-	-	-
Novembre	2.673	100	3,7%	2.785	112	4,0%	2.541	86	3,4%	2.246	51	2,3%
Desembre	-	-	-	-	-	-	-	-	-	-	-	-



Campanya: 2017 **Carretera:** CV-700 **Tram:** **700030**



Dades del tram

Tipologia: Cob. Portàtil

Inici: CV-710

Final: L'Atzúvia

Long: 30,75 Kms

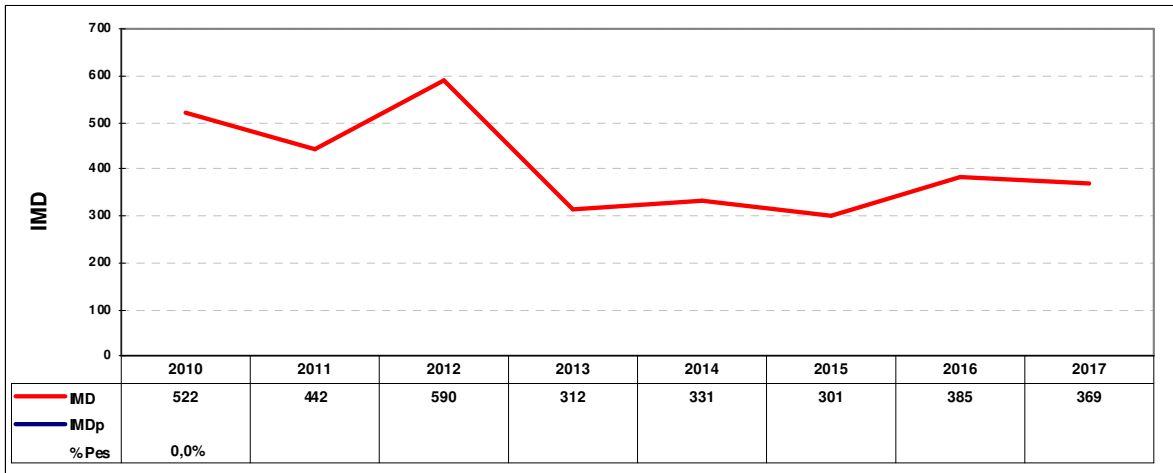
PK Est: 33+100

Calçada: Convencional

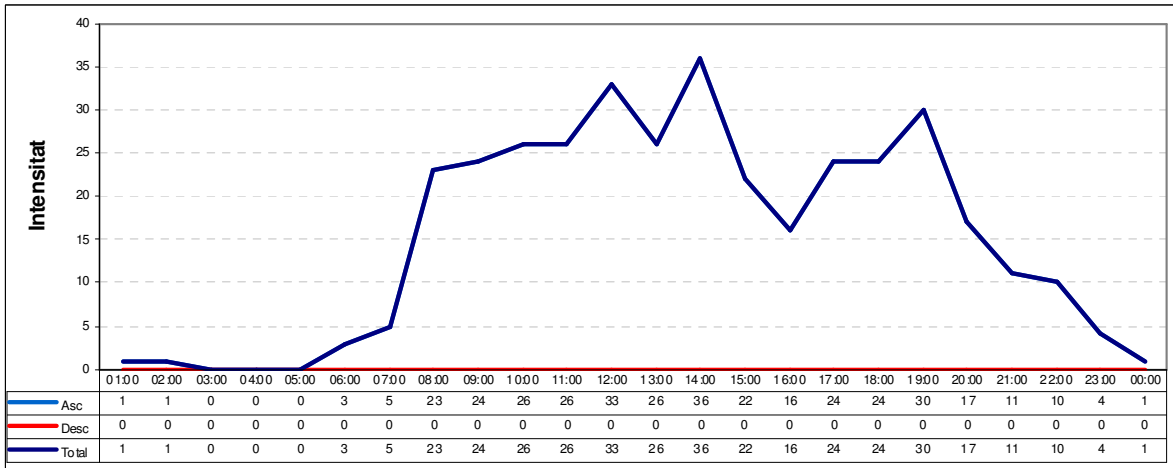
Estadístics del tram

IMD:	369
IMDp:	-
% Pesants:	-
Nivell Servei:	A
en data:	08/06/2017
Velocitat:	Lleug. Pes. Total
V ₅₀	- - -
V ₈₅	- - -
V ₉₉	- - -

Evolució Interanual del Trànsit



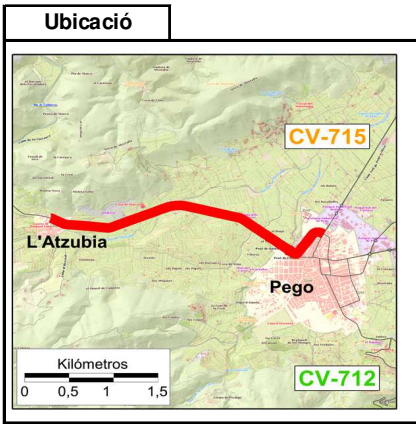
Distribució Horària Laborable



Mes	Dia Mitja Mensual			Laborable			Dissabte			Diumenge		
	Int. Total	Int. Pes.	% Pes.	Int. Total	Int. Pes.	% Pes.	Int. Total	Int. Pes.	% Pes.	Int. Total	Int. Pes.	% Pes.
Gener	-	-	-	-	-	-	-	-	-	-	-	-
Febrer	-	-	-	-	-	-	-	-	-	-	-	-
Març	-	-	-	-	-	-	-	-	-	-	-	-
Abril	-	-	-	-	-	-	-	-	-	-	-	-
Maig	-	-	-	-	-	-	-	-	-	-	-	-
Juny	-	-	-	394	-	-	-	-	-	-	-	-
Juliol	-	-	-	-	-	-	-	-	-	-	-	-
Agost	-	-	-	-	-	-	-	-	-	-	-	-
Setembre	-	-	-	-	-	-	-	-	-	-	-	-
Octubre	-	-	-	-	-	-	-	-	-	-	-	-
Novembre	-	-	-	-	-	-	-	-	-	-	-	-
Desembre	-	-	-	-	-	-	-	-	-	-	-	-



Campanya: 2017 **Carretera:** CV-700 **Tram:** 700035



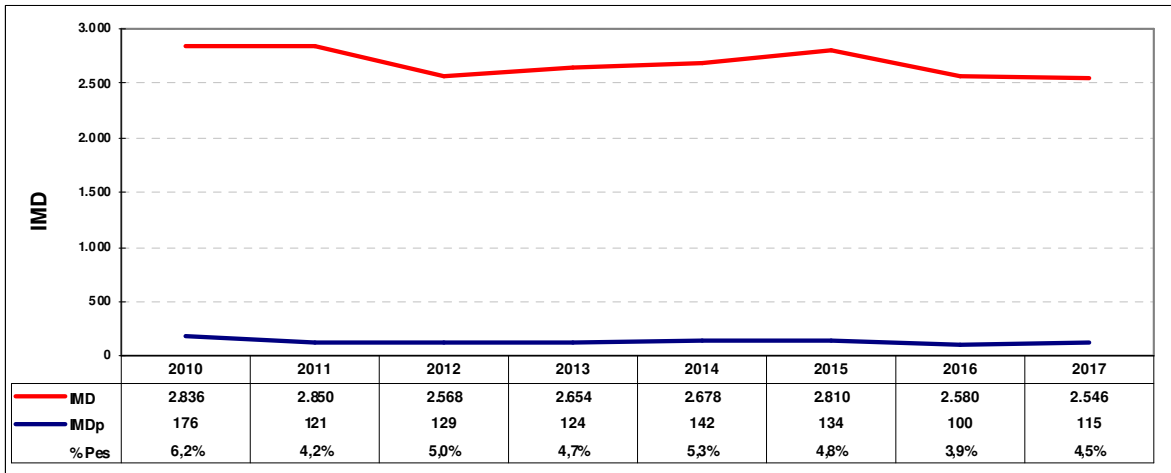
Dades del tram

Tipologia	Primària
Inici:	L'Atzúvia
Final:	CV-715
Long:	3,44 Kms
PK Est:	55+430
Calçada:	Convencional

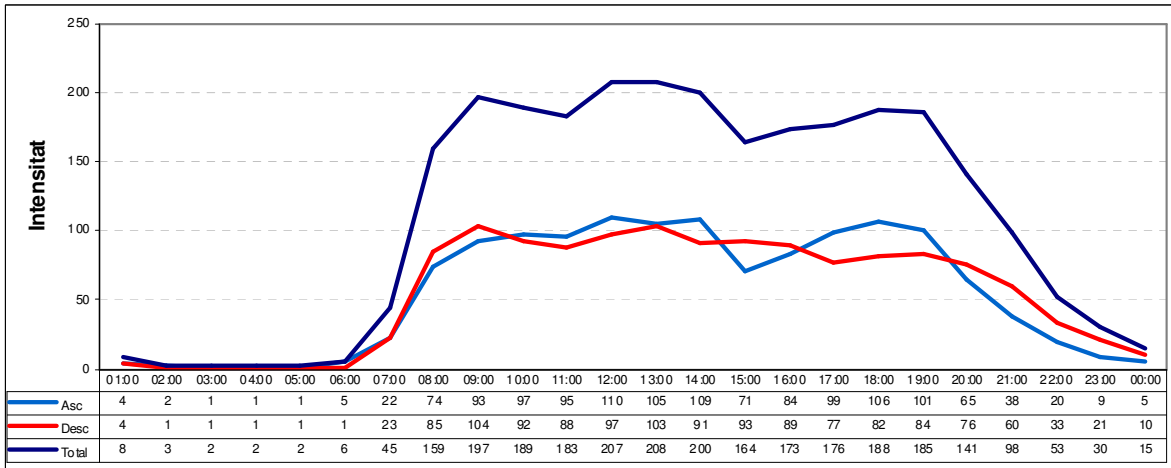
Estadístics del tram

IMD:	2.546
IMDp:	115
% Pesants:	4,5%
Nivell Servei:	A
en data:	09/04/2017
Velocitat:	Lleug. Pes. Total
V ₅₀ :	62 58 61
V ₈₅ :	75 70 75
V ₉₉ :	92 88 92

Evolució Interanual del Trànsit



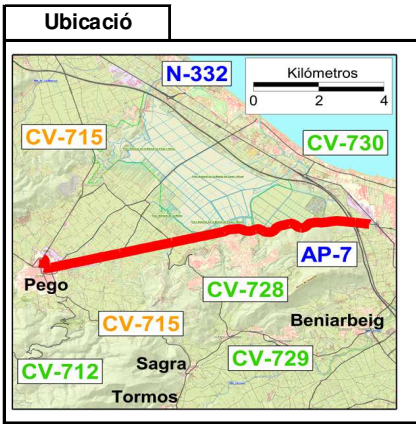
Distribució Horària Laborable



Mes	Dia Mitja Mensual			Laborable			Dissabte			Diumenge		
	Int. Total	Int. Pes.	% Pes.	Int. Total	Int. Pes.	% Pes.	Int. Total	Int. Pes.	% Pes.	Int. Total	Int. Pes.	% Pes.
Gener	2.277	118	5,2%	2.361	136	5,8%	2.233	55	2,5%	1.897	94	5,0%
Febrer	2.359	88	3,7%	2.472	107	4,3%	2.123	31	1,5%	2.028	50	2,5%
Març	-	-	-	-	-	-	-	-	-	-	-	-
Abril	2.889	115	4,0%	2.886	128	4,4%	3.034	85	2,8%	2.762	83	3,0%
Maig	-	-	-	-	-	-	-	-	-	-	-	-
Juny	2.782	131	4,7%	2.883	154	5,4%	2.757	94	3,4%	2.307	50	2,2%
Juliol	-	-	-	-	-	-	-	-	-	-	-	-
Agost	-	-	-	-	-	-	-	-	-	-	-	-
Setembre	-	-	-	-	-	-	-	-	-	-	-	-
Octubre	2.669	117	4,4%	2.786	122	4,4%	2.570	95	3,7%	2.180	115	5,3%
Novembre	-	-	-	-	-	-	-	-	-	-	-	-
Desembre	2.301	119	5,2%	2.413	150	6,2%	2.181	45	2,1%	1.858	41	2,2%



Campanya: 2017 **Carretera:** CV-700 **Tram:** 700040



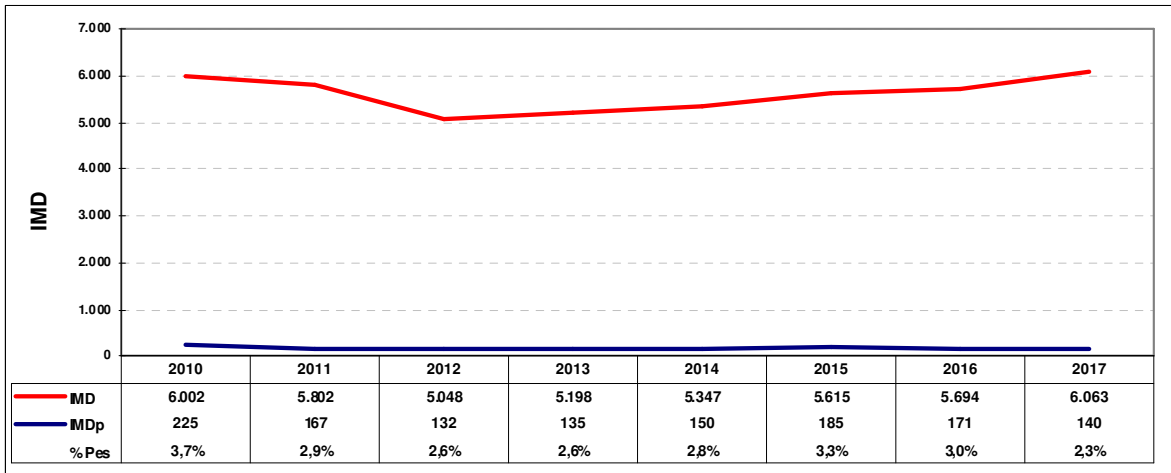
Dades del tram

Tipologia	Secundària
Inici:	CV-715
Final:	N-332a
Long:	10,93 Kms
PK Est:	65+650
Calçada:	Convencional

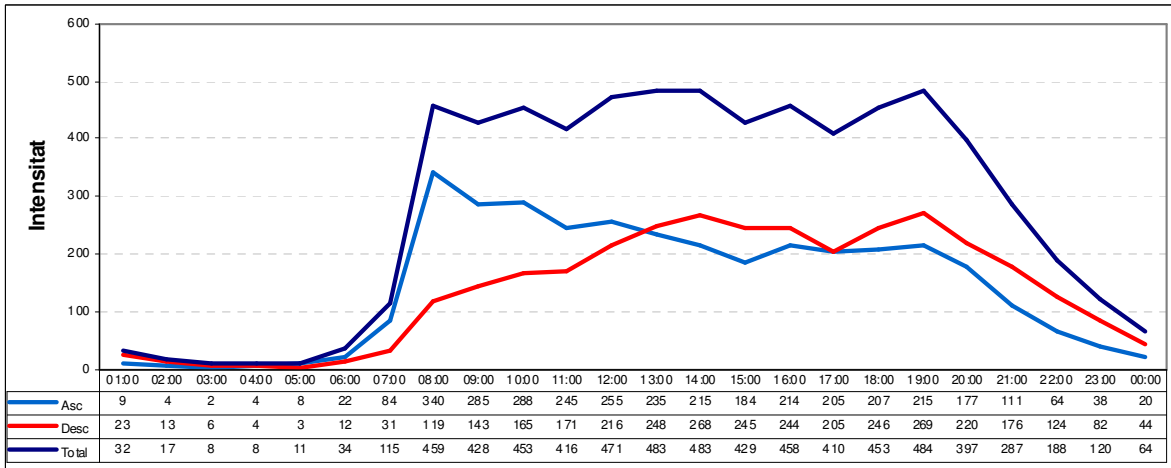
Estadístics del tram

IMD:	6.063
IMDp:	140
% Pesants:	2,3%
Nivell Servei:	B
en data:	13/01/2017
Velocitat:	Lleug. Pes. Total
V ₅₀	73 70 73
V ₈₅	86 79 86
V ₉₉	105 94 105

Evolució Interanual del Trànsit



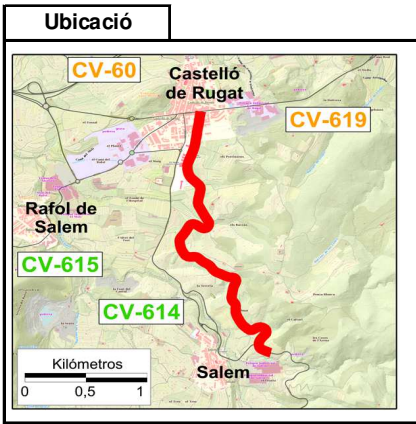
Distribució Horària Laborable



Mes	Dia Mitja Mensual			Laborable			Dissabte			Diumenge		
	Int. Total	Int. Pes.	% Pes.	Int. Total	Int. Pes.	% Pes.	Int. Total	Int. Pes.	% Pes.	Int. Total	Int. Pes.	% Pes.
Gener	-	-	-	6.246	164	2,6%	1.274	32	2,5%	-	-	-
Febrer	-	-	-	6.249	150	2,4%	-	-	-	-	-	-
Març	-	-	-	-	-	-	-	-	-	-	-	-
Abril	-	-	-	6.913	219	3,2%	-	-	-	-	-	-
Maig	-	-	-	-	-	-	-	-	-	-	-	-
Juny	6.389	141	2,2%	7.010	181	2,6%	5.586	41	0,7%	4.089	46	1,1%
Juliol	-	-	-	-	-	-	-	-	-	-	-	-
Agost	-	-	-	6.807	162	2,4%	-	-	-	-	-	-
Setembre	-	-	-	-	-	-	-	-	-	-	-	-
Octubre	-	-	-	6.795	155	2,3%	-	-	-	-	-	-
Novembre	-	-	-	-	-	-	-	-	-	-	-	-
Desembre	-	-	-	6.504	209	3,2%	-	-	-	-	-	-



Campanya: 2017 **Carretera:** CV-705 **Tram:** 705040



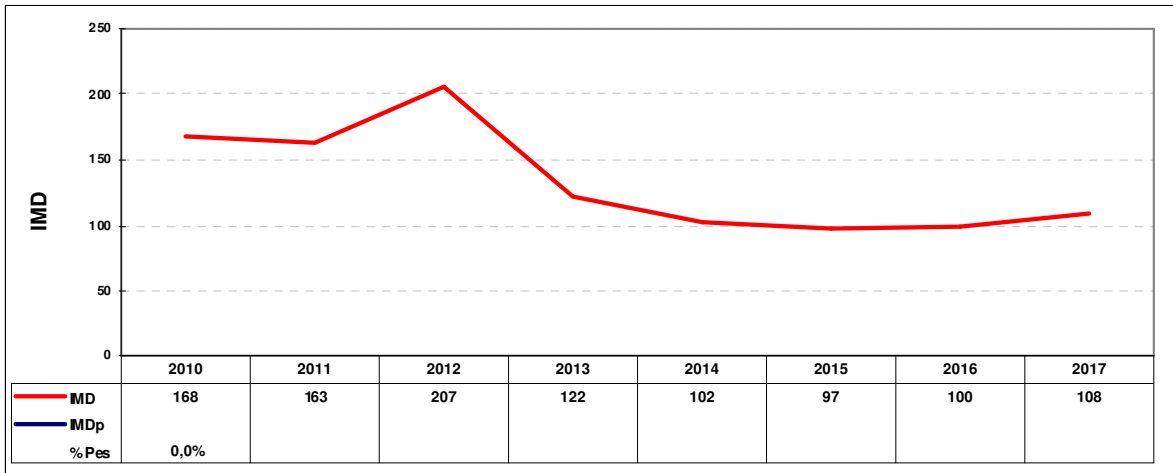
Dades del tram

Tipologia	Cob. Portàtil
Inici:	CV-614
Final:	CV-619
Long:	2,98 Kms
PK Est:	18+000
Calçada:	Convencional

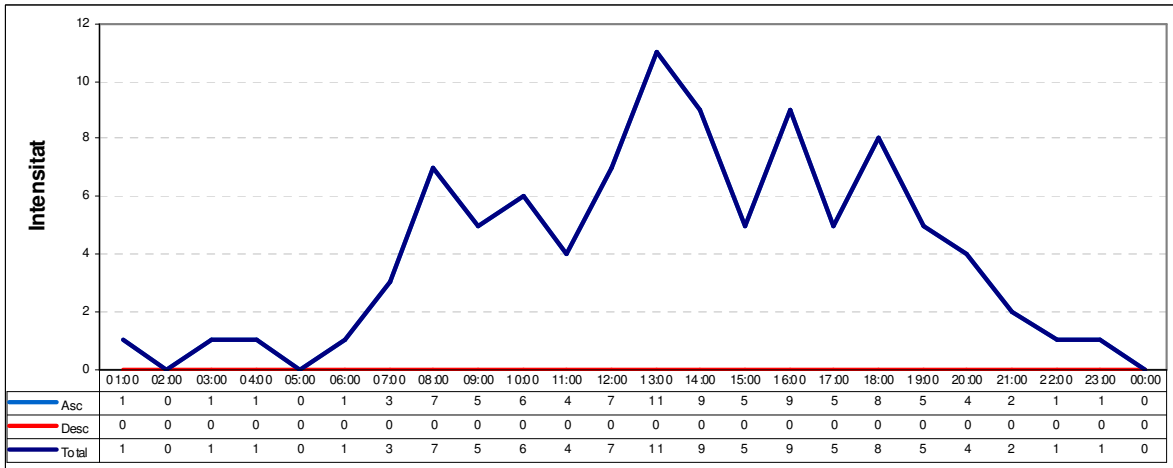
Estadístics del tram

IMD:	108
IMDp:	-
% Pesants:	-
Nivell Servei:	A
en data:	11/09/2017
Velocitat:	Lleug. Pes. Total
V ₅₀	- - -
V ₈₅	- - -
V ₉₉	- - -

Evolució Interanual del Trànsit



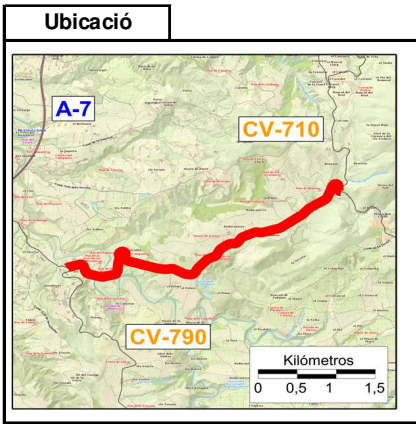
Distribució Horària Laborable



Mes	Dia Mitja Mensual			Laborable			Dissabte			Diumenge		
	Int. Total	Int. Pes.	% Pes.	Int. Total	Int. Pes.	% Pes.	Int. Total	Int. Pes.	% Pes.	Int. Total	Int. Pes.	% Pes.
Gener	-	-	-	-	-	-	-	-	-	-	-	-
Febrer	-	-	-	91	-	-	-	-	-	-	-	-
Març	-	-	-	-	-	-	-	-	-	-	-	-
Abril	-	-	-	-	-	-	-	-	-	-	-	-
Maig	-	-	-	-	-	-	-	-	-	-	-	-
Juny	-	-	-	-	-	-	-	-	-	-	-	-
Juliol	-	-	-	-	-	-	-	-	-	-	-	-
Agost	-	-	-	-	-	-	-	-	-	-	-	-
Setembre	-	-	-	88	-	-	-	-	-	-	-	-
Octubre	-	-	-	-	-	-	-	-	-	-	-	-
Novembre	-	-	-	-	-	-	-	-	-	-	-	-
Desembre	-	-	-	-	-	-	-	-	-	-	-	-



Campanya: 2017 **Carretera:** CV-706 **Tram:** 706010



Dades del tram

Tipologia: Cob. Portàtil

Inici: CV-710

Final: CV-790

Long: 4,58 Kms

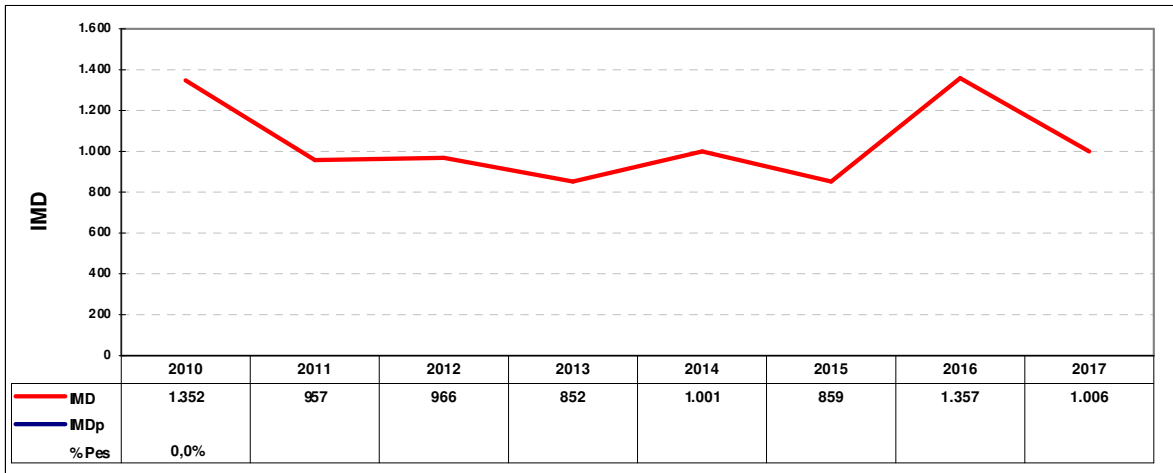
PK Est: 1+700

Calçada: Convencional

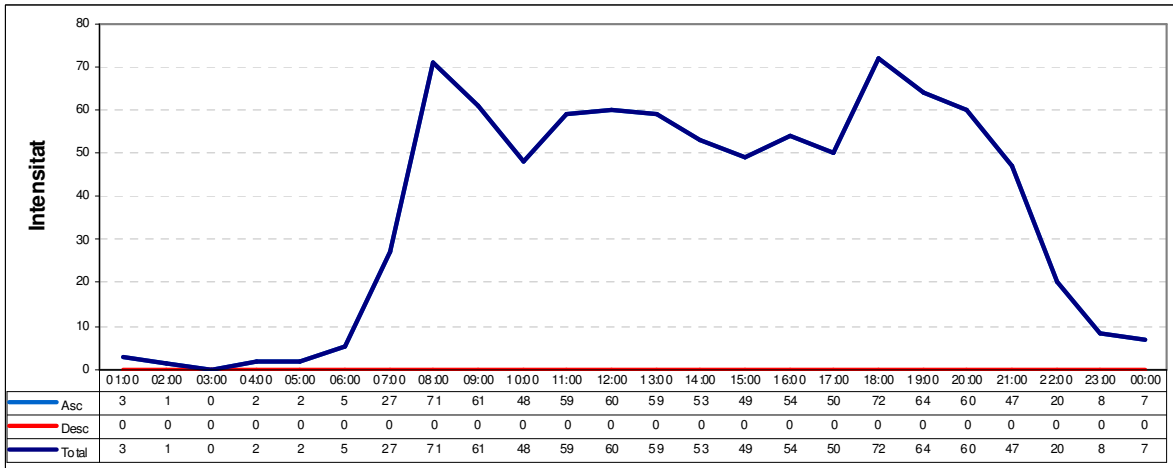
Estadístics del tram

IMD:	1.006
IMDp:	-
% Pesants:	-
Nivell Servei:	A
en data:	30/10/2017
Velocitat:	Lleug. Pes. Total
V ₅₀	- - -
V ₈₅	- - -
V ₉₉	- - -

Evolució Interanual del Trànsit



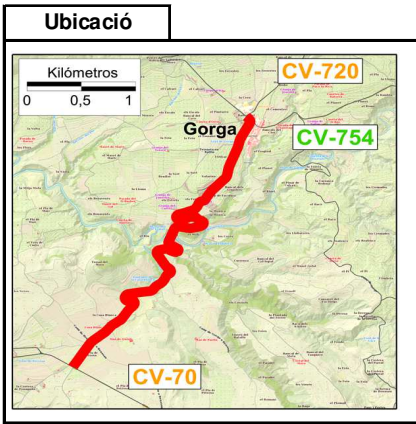
Distribució Horària Laborable



Mes	Dia Mitja Mensual			Laborable			Dissabte			Diumenge		
	Int. Total	Int. Pes.	% Pes.	Int. Total	Int. Pes.	% Pes.	Int. Total	Int. Pes.	% Pes.	Int. Total	Int. Pes.	% Pes.
Gener	-	-	-	-	-	-	-	-	-	-	-	-
Febrer	-	-	-	-	-	-	-	-	-	-	-	-
Març	-	-	-	-	-	-	-	-	-	-	-	-
Abril	-	-	-	-	-	-	-	-	-	-	-	-
Maig	-	-	-	827	-	-	-	-	-	-	-	-
Juny	-	-	-	-	-	-	-	-	-	-	-	-
Juliol	-	-	-	-	-	-	-	-	-	-	-	-
Agost	-	-	-	-	-	-	-	-	-	-	-	-
Setembre	-	-	-	-	-	-	-	-	-	-	-	-
Octubre	-	-	-	926	-	-	-	-	-	-	-	-
Novembre	-	-	-	-	-	-	-	-	-	-	-	-
Desembre	-	-	-	-	-	-	-	-	-	-	-	-



Campanya: 2017 **Carretera:** CV-710 **Tram:** 710005



Dades del tram

Tipologia: Cob. Portàtil

Inici: CV-70

Final: CV-720

Long: 4,15 Kms

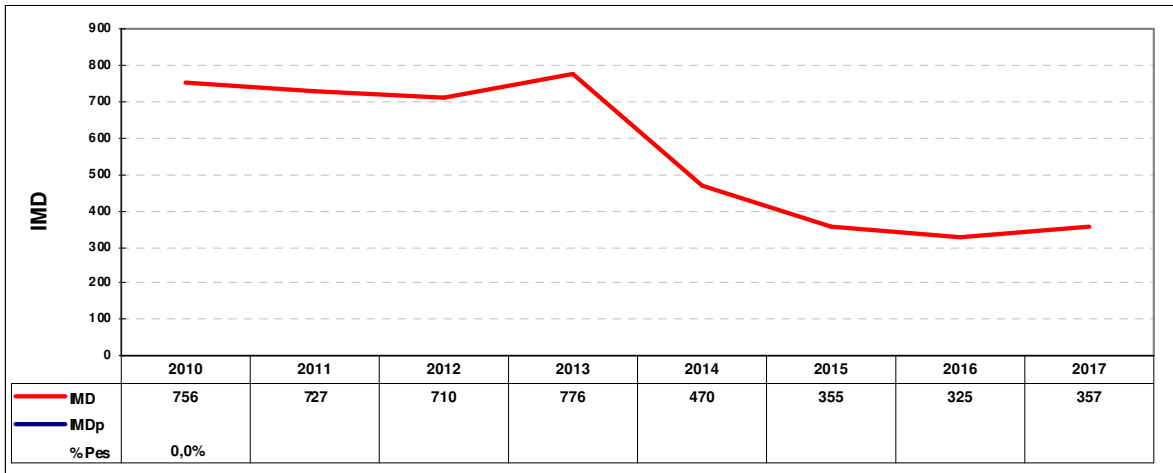
PK Est: 0+500

Calçada: Convencional

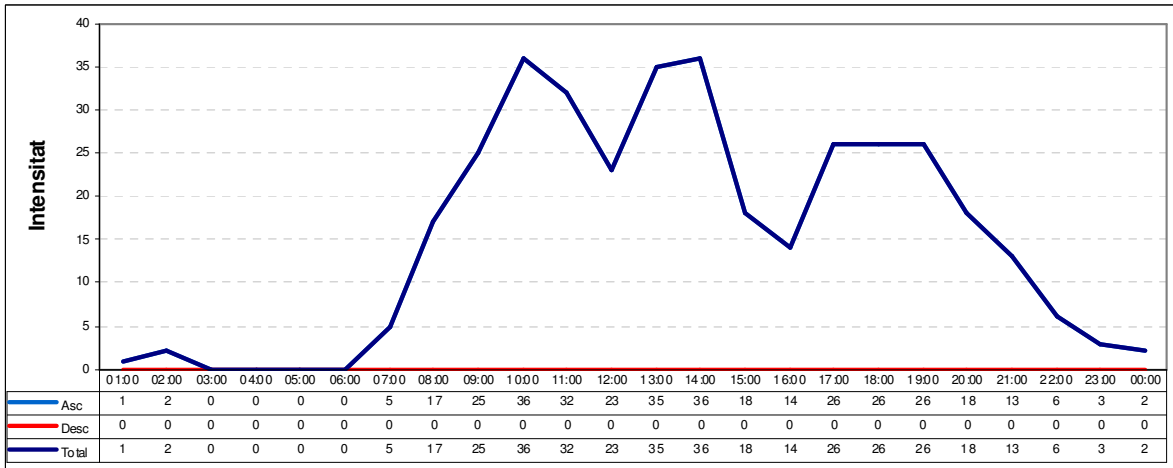
Estadístics del tram

IMD:	357
IMDp:	-
% Pesants:	-
Nivell Servei:	A
en data:	16/05/2017
Velocitat:	Lleug. Pes. Total
V ₅₀ :	- - -
V ₈₅ :	- - -
V ₉₉ :	- - -

Evolució Interanual del Trànsit



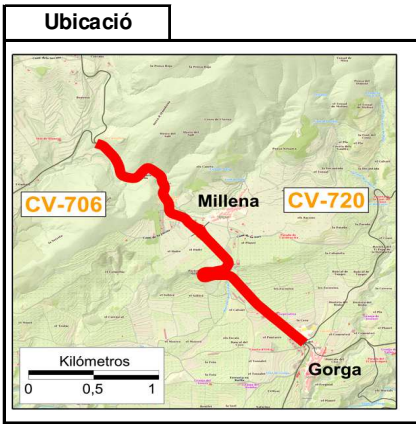
Distribució Horària Laborable



Mes	Dia Mitja Mensual			Laborable			Dissabte			Diumenge		
	Int. Total	Int. Pes.	% Pes.	Int. Total	Int. Pes.	% Pes.	Int. Total	Int. Pes.	% Pes.	Int. Total	Int. Pes.	% Pes.
Gener	-	-	-	-	-	-	-	-	-	-	-	-
Febrer	-	-	-	-	-	-	-	-	-	-	-	-
Març	-	-	-	-	-	-	-	-	-	-	-	-
Abril	-	-	-	-	-	-	-	-	-	-	-	-
Maig	-	-	-	350	-	-	-	-	-	-	-	-
Juny	-	-	-	-	-	-	-	-	-	-	-	-
Juliol	-	-	-	-	-	-	-	-	-	-	-	-
Agost	-	-	-	-	-	-	-	-	-	-	-	-
Setembre	-	-	-	-	-	-	-	-	-	-	-	-
Octubre	-	-	-	368	-	-	-	-	-	-	-	-
Novembre	-	-	-	-	-	-	-	-	-	-	-	-
Desembre	-	-	-	-	-	-	-	-	-	-	-	-



Campanya: 2017 **Carretera:** CV-710 **Tram:** 710010



Dades del tram

Tipologia: Primària

Inici: CV-720

Final: CV-706

Long: 2,96 Kms

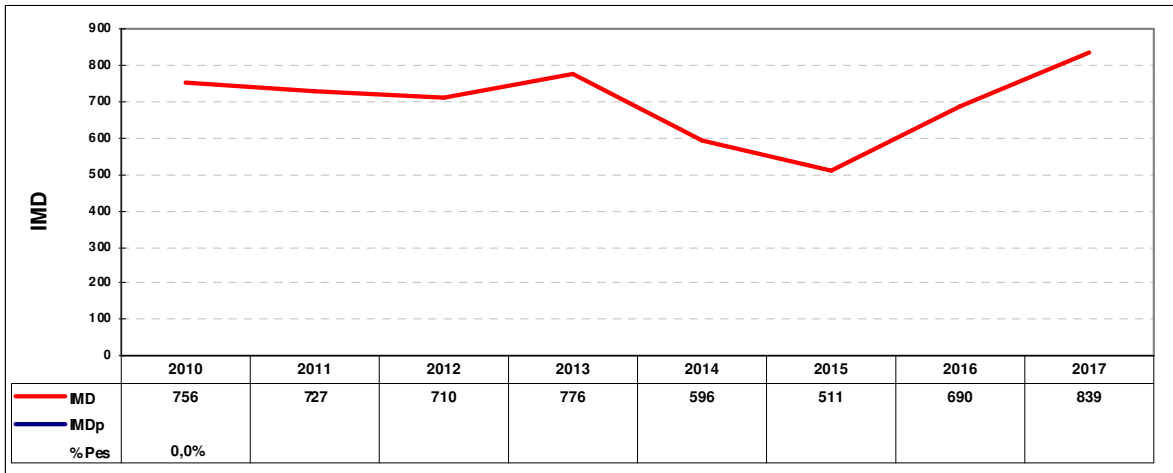
PK Est: 4+650

Calçada: Convencional

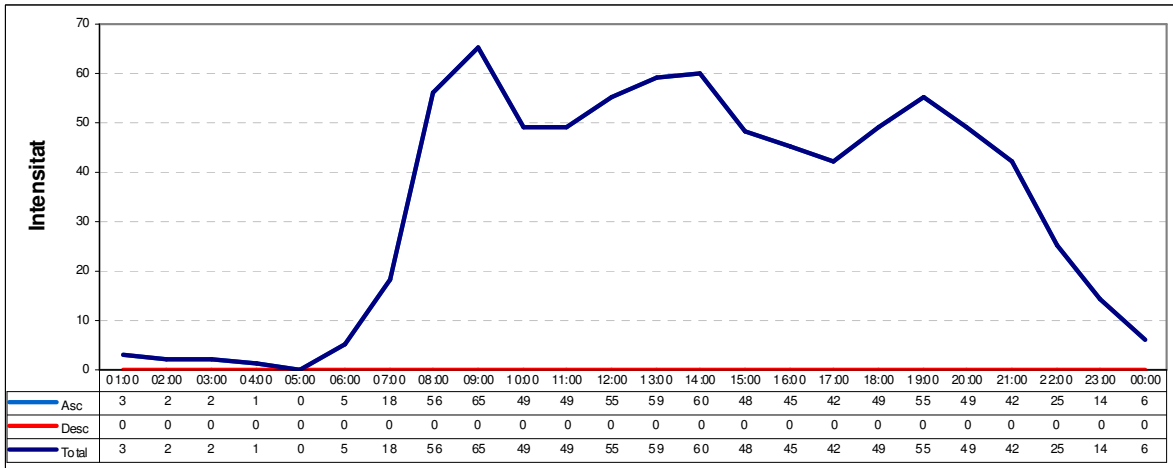
Estadístics del tram

IMD:	839
IMDp:	-
% Pesants:	-
Nivell Servei:	A
en data:	05/11/2017
Velocitat:	Lleug. Pes. Total
V ₅₀	- - -
V ₈₅	- - -
V ₉₉	- - -

Evolució Interanual del Trànsit



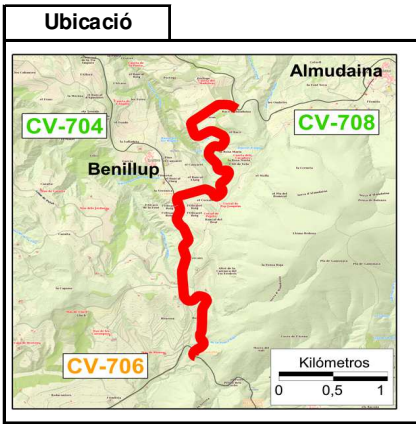
Distribució Horària Laborable



Mes	Dia Mitja Mensual			Laborable			Dissabte			Diumenge		
	Int. Total	Int. Pes.	% Pes.	Int. Total	Int. Pes.	% Pes.	Int. Total	Int. Pes.	% Pes.	Int. Total	Int. Pes.	% Pes.
Gener	-	-	-	-	-	-	-	-	-	-	-	-
Febrer	-	-	-	-	-	-	-	-	-	-	-	-
Març	952	-	-	969	-	-	883	-	-	935	-	-
Abril	-	-	-	-	-	-	-	-	-	-	-	-
Maig	686	-	-	680	-	-	700	-	-	699	-	-
Juny	-	-	-	-	-	-	-	-	-	-	-	-
Juliol	803	-	-	809	-	-	729	-	-	850	-	-
Agost	-	-	-	-	-	-	-	-	-	-	-	-
Setembre	723	-	-	707	-	-	686	-	-	844	-	-
Octubre	-	-	-	-	-	-	-	-	-	-	-	-
Novembre	867	-	-	819	-	-	1.044	-	-	929	-	-
Desembre	-	-	-	-	-	-	-	-	-	-	-	-



Campanya: 2017 **Carretera:** CV-710 **Tram:** 710020



Dades del tram

Tipologia: Cob. Portàtil

Inici: CV-706

Final: CV-708

Long: 4,13 Kms

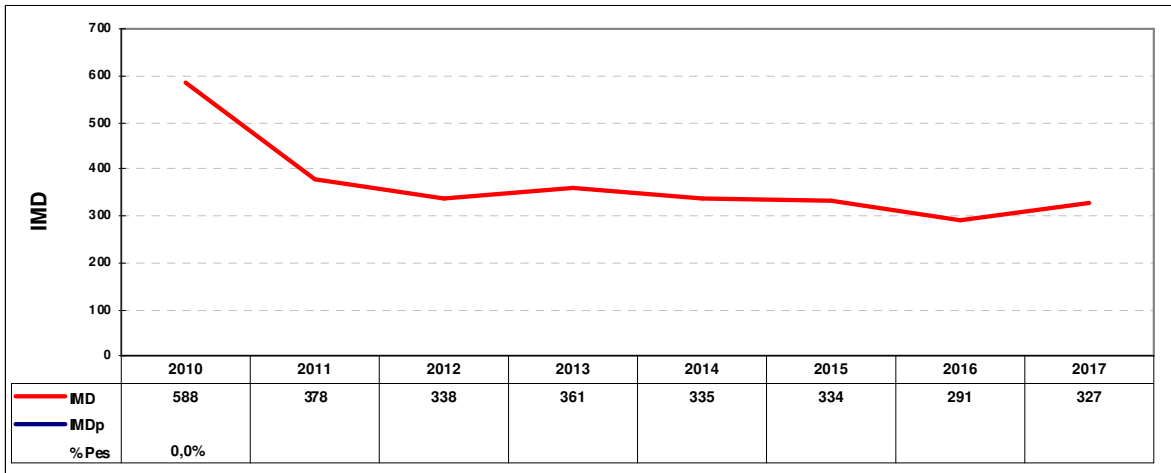
PK Est: 8+700

Calçada: Convencional

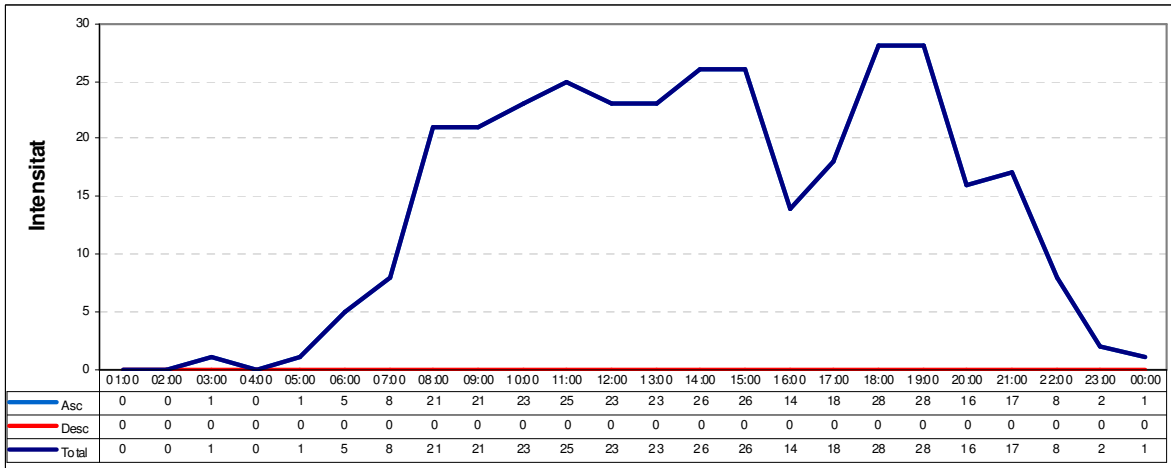
Estadístics del tram

IMD:	327
IMDp:	-
% Pesants:	-
Nivell Servei:	A
en data:	30/10/2017
Velocitat:	Lleug. Pes. Total
V ₅₀	- - -
V ₈₅	- - -
V ₉₉	- - -

Evolució Interanual del Trànsit



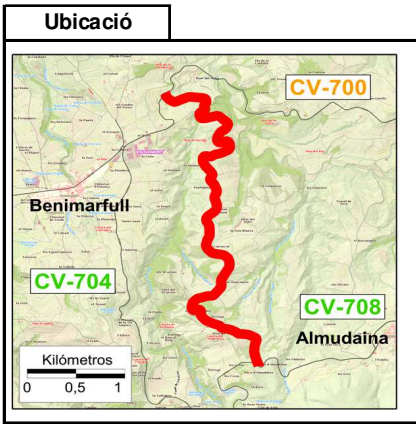
Distribució Horària Laborable



Mes	Dia Mitja Mensual			Laborable			Dissabte			Diumenge		
	Int. Total	Int. Pes.	% Pes.	Int. Total	Int. Pes.	% Pes.	Int. Total	Int. Pes.	% Pes.	Int. Total	Int. Pes.	% Pes.
Gener	-	-	-	-	-	-	-	-	-	-	-	-
Febrer	-	-	-	-	-	-	-	-	-	-	-	-
Març	-	-	-	-	-	-	-	-	-	-	-	-
Abril	-	-	-	-	-	-	-	-	-	-	-	-
Maig	-	-	-	331	-	-	-	-	-	-	-	-
Juny	-	-	-	-	-	-	-	-	-	-	-	-
Juliol	-	-	-	-	-	-	-	-	-	-	-	-
Agost	-	-	-	-	-	-	-	-	-	-	-	-
Setembre	-	-	-	-	-	-	-	-	-	-	-	-
Octubre	-	-	-	326	-	-	-	-	-	-	-	-
Novembre	-	-	-	-	-	-	-	-	-	-	-	-
Desembre	-	-	-	-	-	-	-	-	-	-	-	-



Campanya: 2017 **Carretera:** CV-710 **Tram:** 710128



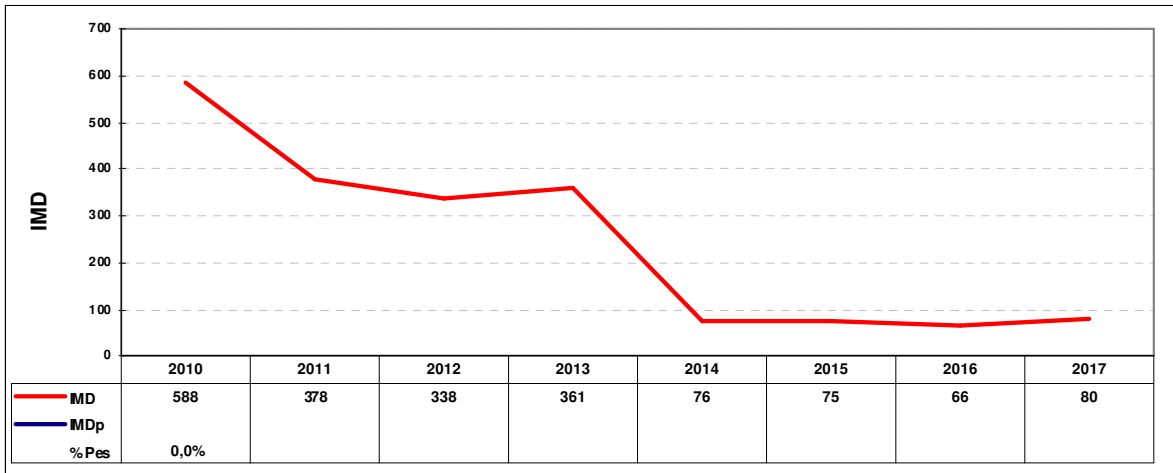
Dades del tram

Tipologia	Cob. Portàtil
Inici:	CV-708
Final:	CV-700
Long:	5,03 Kms
PK Est:	13+000
Calçada:	Convencional

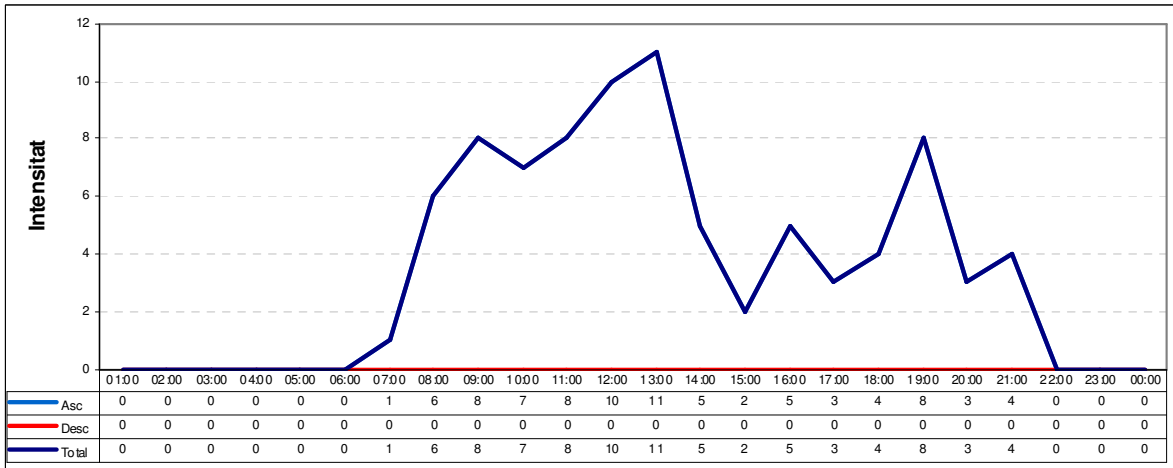
Estadístics del tram

IMD:	80
IMDp:	-
% Pesants:	-
Nivell Servei:	A
en data:	16/05/2017
Velocitat:	Lleug. Pes. Total
V ₅₀	- - -
V ₈₅	- - -
V ₉₉	- - -

Evolució Interanual del Trànsit



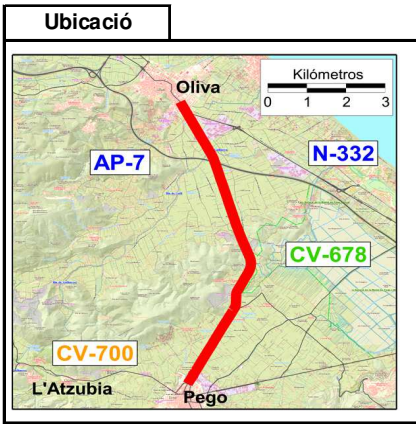
Distribució Horària Laborable



Mes	Dia Mitja Mensual			Laborable			Dissabte			Diumenge		
	Int. Total	Int. Pes.	% Pes.	Int. Total	Int. Pes.	% Pes.	Int. Total	Int. Pes.	% Pes.	Int. Total	Int. Pes.	% Pes.
Gener	-	-	-	-	-	-	-	-	-	-	-	-
Febrer	-	-	-	-	-	-	-	-	-	-	-	-
Març	-	-	-	-	-	-	-	-	-	-	-	-
Abril	-	-	-	-	-	-	-	-	-	-	-	-
Maig	-	-	-	97	-	-	-	-	-	-	-	-
Juny	-	-	-	-	-	-	-	-	-	-	-	-
Juliol	-	-	-	-	-	-	-	-	-	-	-	-
Agost	-	-	-	-	-	-	-	-	-	-	-	-
Setembre	-	-	-	-	-	-	-	-	-	-	-	-
Octubre	-	-	-	64	-	-	-	-	-	-	-	-
Novembre	-	-	-	-	-	-	-	-	-	-	-	-
Desembre	-	-	-	-	-	-	-	-	-	-	-	-



Campanya: 2017 **Carretera:** CV-715 **Tram:** 715010



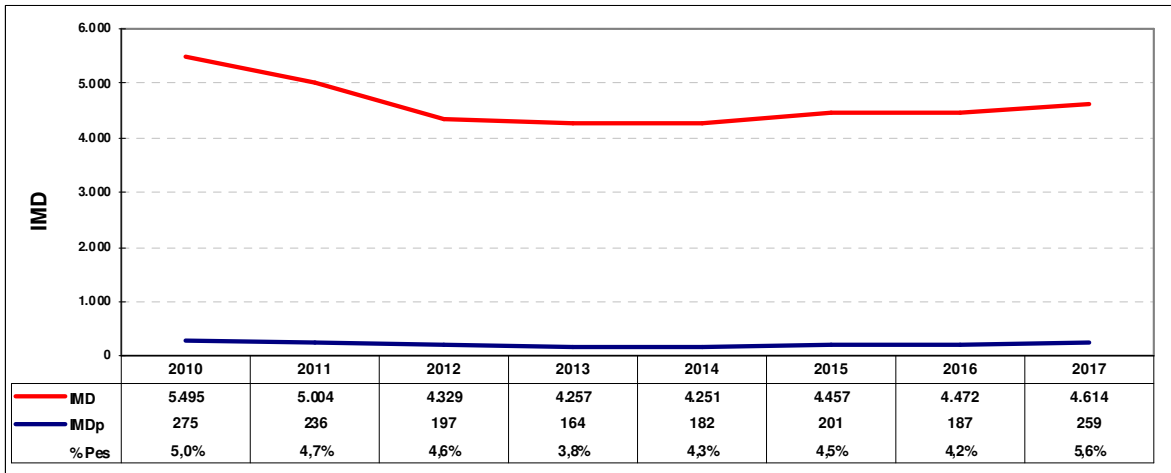
Dades del tram

Tipologia	Primària
Inici:	N-332
Final:	CV-700
Long:	8,61 Kms
PK Est:	2+050
Calçada:	Convencional

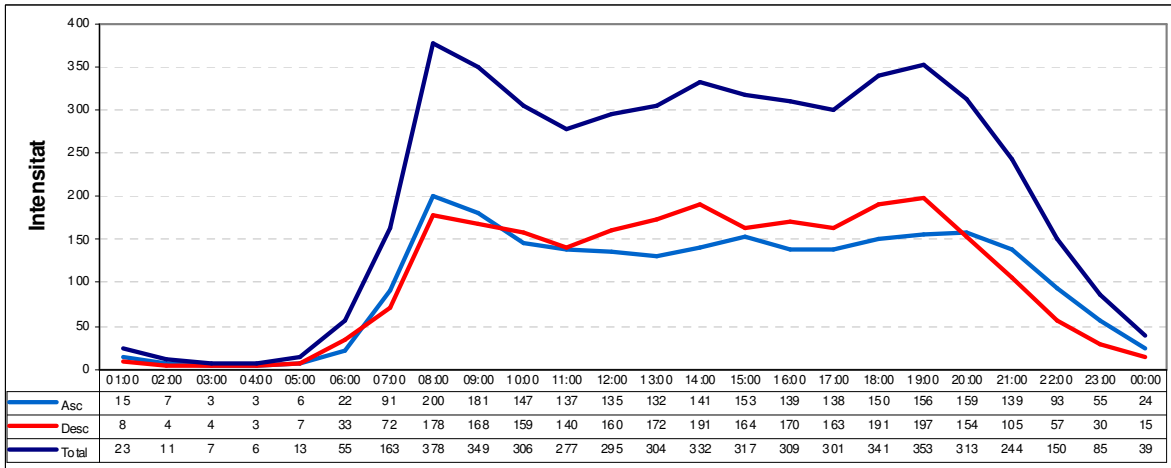
Estadístics del tram

IMD:	4.614
IMDp:	259
% Pesants:	5,6%
Nivell Servei:	B
en data:	15/02/2017
Velocitat:	Lleug. Pes. Total
V ₅₀ :	87 84 87
V ₈₅ :	102 92 101
V ₉₉ :	131 107 130

Evolució Interanual del Trànsit



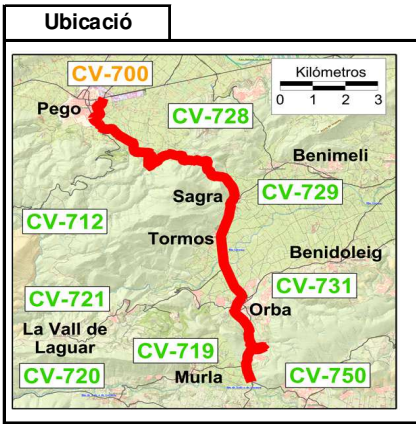
Distribució Horària Laborable



Mes	Dia Mitja Mensual			Laborable			Dissabte			Diumenge		
	Int. Total	Int. Pes.	% Pes.	Int. Total	Int. Pes.	% Pes.	Int. Total	Int. Pes.	% Pes.	Int. Total	Int. Pes.	% Pes.
Gener	4.459	281	6,3%	4.888	345	7,1%	3.825	161	4,2%	2.947	76	2,6%
Febrer	4.969	321	6,5%	5.484	415	7,6%	4.134	124	3,0%	3.230	47	1,5%
Març	-	-	-	-	-	-	-	-	-	-	-	-
Abril	4.778	236	4,9%	5.137	309	6,0%	4.324	72	1,7%	3.439	35	1,0%
Maig	-	-	-	-	-	-	-	-	-	-	-	-
Juny	4.629	212	4,6%	4.962	272	5,5%	4.042	65	1,6%	3.552	59	1,7%
Juliol	-	-	-	-	-	-	-	-	-	-	-	-
Agost	3.896	231	5,9%	4.123	280	6,8%	3.639	115	3,2%	3.018	101	3,3%
Setembre	-	-	-	-	-	-	-	-	-	-	-	-
Octubre	4.801	288	6,0%	5.189	354	6,8%	4.431	218	4,9%	3.235	32	1,0%
Novembre	-	-	-	-	-	-	-	-	-	-	-	-
Desembre	4.609	265	5,7%	5.028	338	6,7%	4.039	118	2,9%	3.086	42	1,4%



Campanya: 2017 **Carretera:** CV-715 **Tram:** 715020



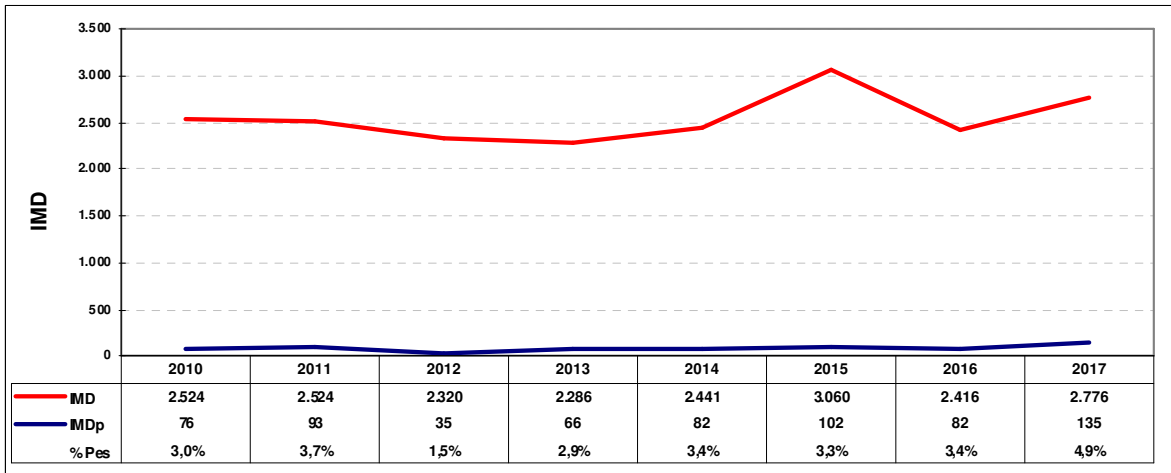
Dades del tram

Tipologia	Secundària
Inici:	CV-700
Final:	CV-750
Long:	14,21 Kms
PK Est:	20+900
Calçada:	Convencional

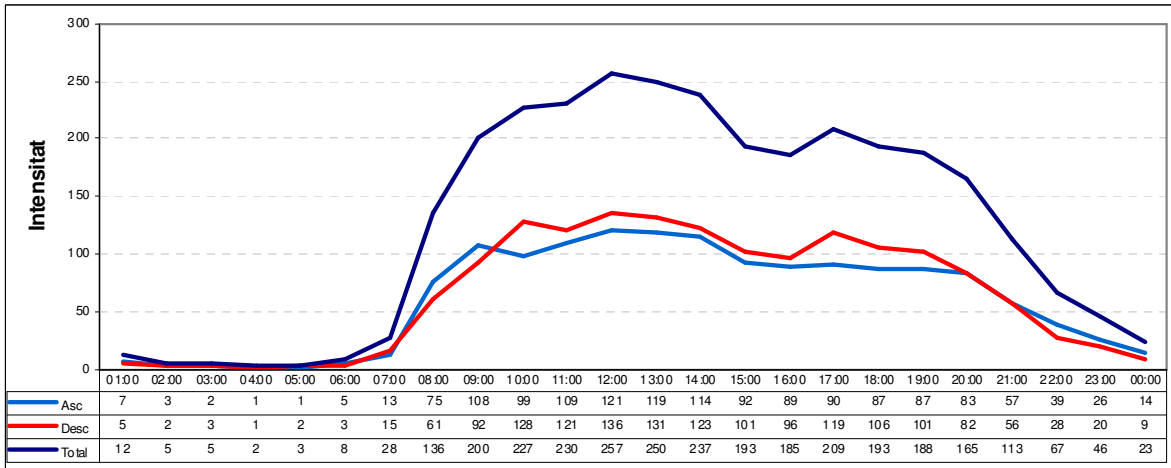
Estadístics del tram

IMD:	2.776
IMDp:	135
% Pesants:	4,9%
Nivell Servei:	A
en data:	11/12/2017
Velocitat:	Lleug. Pes. Total
V ₅₀ :	46 40 46
V ₈₅ :	60 49 59
V ₉₉ :	76 64 76

Evolució Interanual del Trànsit



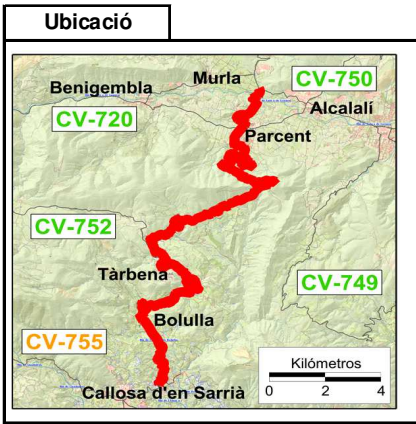
Distribució Horària Laborable



Mes	Dia Mitja Mensual			Laborable			Dissabte			Diumenge		
	Int. Total	Int. Pes.	% Pes.	Int. Total	Int. Pes.	% Pes.	Int. Total	Int. Pes.	% Pes.	Int. Total	Int. Pes.	% Pes.
Gener	-	-	-	-	-	-	-	-	-	-	-	-
Febrer	-	-	-	2.853	75	2,6%	-	-	-	-	-	-
Març	-	-	-	-	-	-	-	-	-	-	-	-
Abril	-	-	-	3.200	128	4,0%	-	-	-	-	-	-
Maig	-	-	-	-	-	-	-	-	-	-	-	-
Juny	2.736	88	3,2%	2.845	96	3,4%	2.793	83	3,0%	2.139	55	2,6%
Juliol	-	-	-	-	-	-	-	-	-	-	-	-
Agost	-	-	-	3.090	81	2,6%	-	-	-	-	-	-
Setembre	-	-	-	-	-	-	-	-	-	-	-	-
Octubre	-	-	-	2.994	188	6,3%	-	-	-	-	-	-
Novembre	-	-	-	-	-	-	-	-	-	-	-	-
Desembre	-	-	-	2.904	314	10,8%	-	-	-	-	-	-



Campanya: 2017 **Carretera:** CV-715 **Tram:** 715030



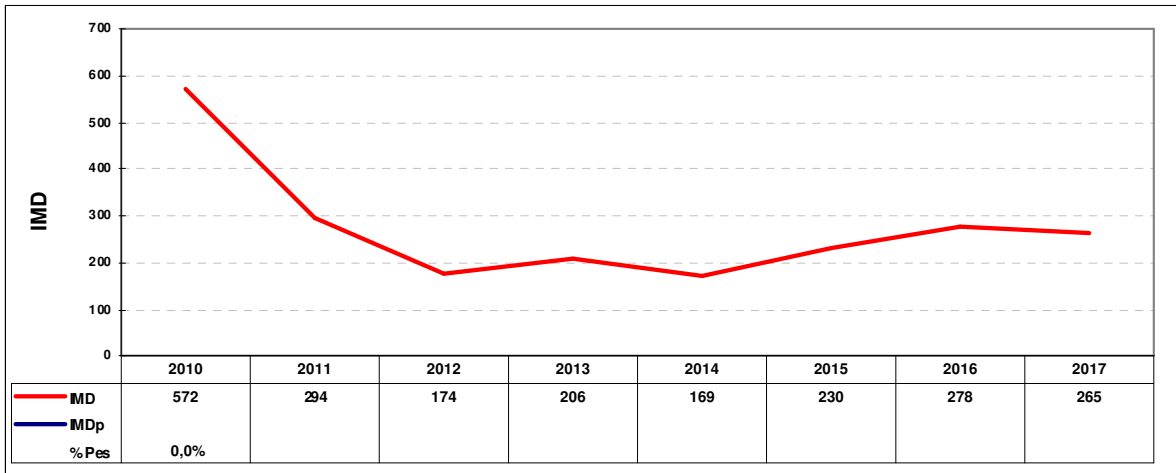
Dades del tram

Tipologia	Cob. Portàtil
Inici:	CV-750
Final:	CV-7531
Long:	26,26 Kms
PK Est:	32+800
Calçada:	Convencional

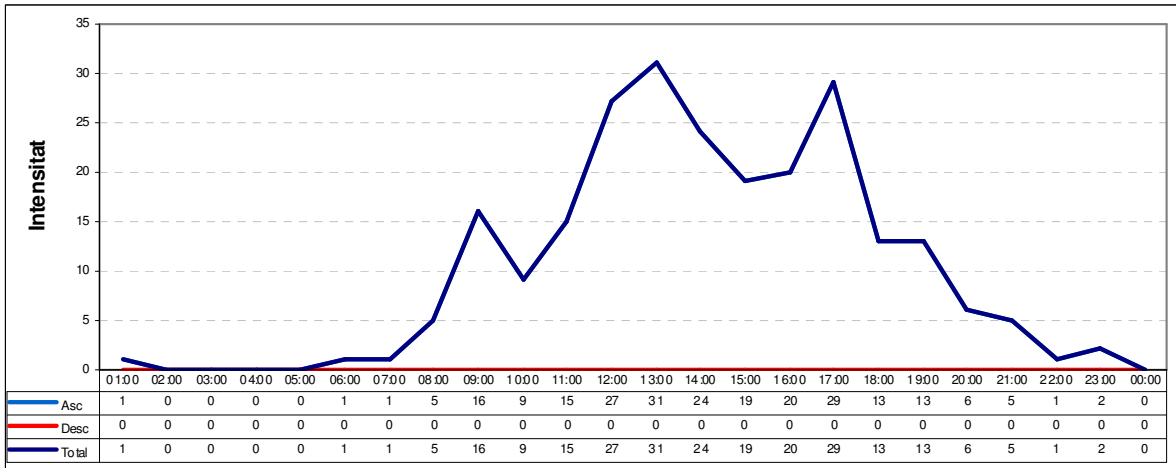
Estadístics del tram

IMD:	265
IMDp:	-
% Pesants:	-
Nivell Servei:	A
en data:	04/04/2017
Velocitat:	Lleug. Pes. Total
V ₅₀	- - -
V ₈₅	- - -
V ₉₉	- - -

Evolució Interanual del Trànsit



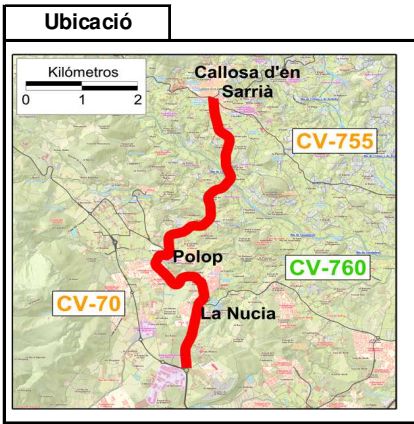
Distribució Horària Laborable



Mes	Dia Mitja Mensual			Laborable			Dissabte			Diumenge		
	Int. Total	Int. Pes.	% Pes.	Int. Total	Int. Pes.	% Pes.	Int. Total	Int. Pes.	% Pes.	Int. Total	Int. Pes.	% Pes.
Gener	-	-	-	-	-	-	-	-	-	-	-	-
Febrer	-	-	-	-	-	-	-	-	-	-	-	-
Març	-	-	-	-	-	-	-	-	-	-	-	-
Abril	-	-	-	265	-	-	-	-	-	-	-	-
Maig	-	-	-	-	-	-	-	-	-	-	-	-
Juny	-	-	-	-	-	-	-	-	-	-	-	-
Juliol	-	-	-	-	-	-	-	-	-	-	-	-
Agost	-	-	-	-	-	-	-	-	-	-	-	-
Setembre	-	-	-	-	-	-	-	-	-	-	-	-
Octubre	-	-	-	-	-	-	-	-	-	-	-	-
Novembre	-	-	-	199	-	-	-	-	-	-	-	-
Desembre	-	-	-	-	-	-	-	-	-	-	-	-



Campanya: 2017 **Carretera:** CV-715 **Tram:** 715040



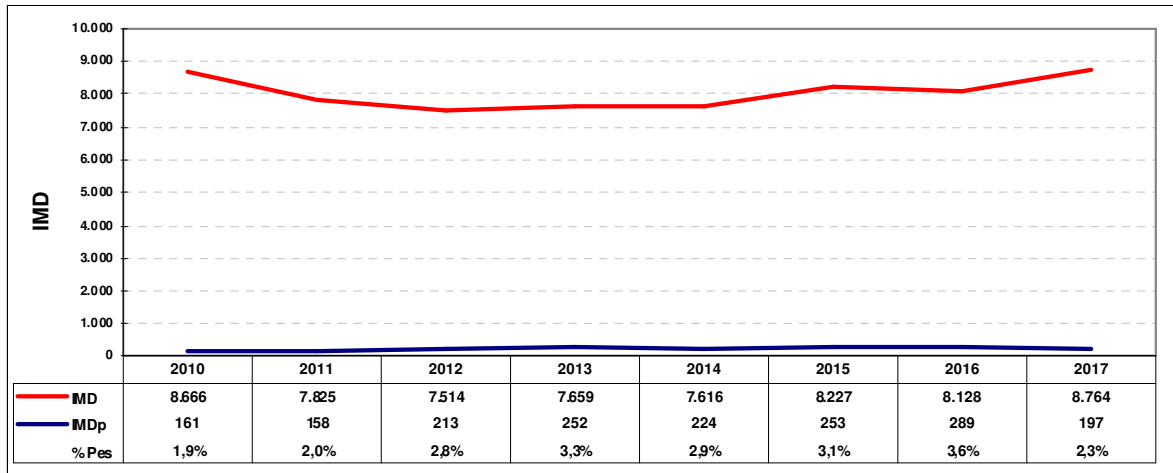
Dades del tram

Tipologia	Secundària
Inici:	CV-755
Final:	CV-70
Long:	7,07 Kms
PK Est:	52+750
Calçada:	Convencional

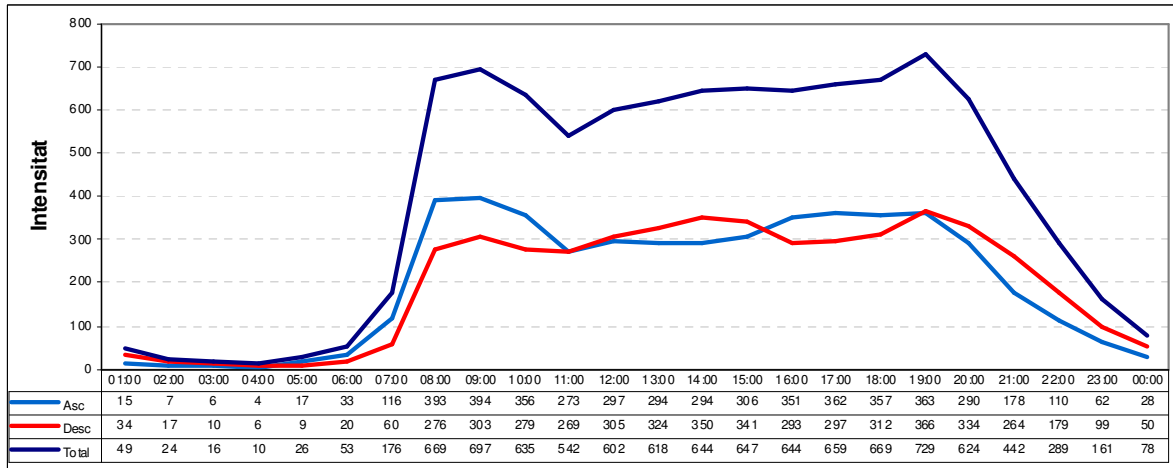
Estadístics del tram

IMD:	8.764
IMDp:	197
% Pesants:	2,3%
Nivell Servei:	C
en data:	05/04/2017
Velocitat:	Lleug. Pes. Total
V ₅₀ :	66 59 66
V ₈₅ :	77 73 77
V ₉₉ :	94 89 95

Evolució Interanual del Trànsit



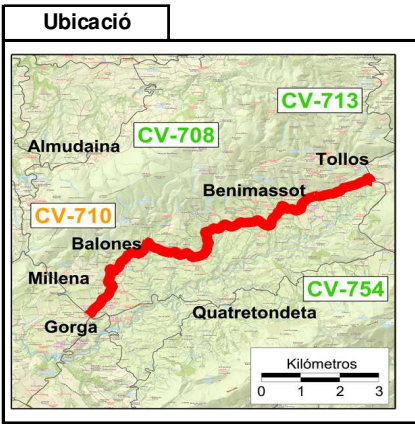
Distribució Horària Laborable



Mes	Dia Mitja Mensual			Laborable			Dissabte			Diumenge		
	Int. Total	Int. Pes.	% Pes.	Int. Total	Int. Pes.	% Pes.	Int. Total	Int. Pes.	% Pes.	Int. Total	Int. Pes.	% Pes.
Gener	-	-	-	-	-	-	-	-	-	-	-	-
Febrer	-	-	-	-	-	-	-	-	-	-	-	-
Març	-	-	-	-	-	-	-	-	-	-	-	-
Abril	-	-	-	9.775	328	3,4%	-	-	-	-	-	-
Maig	-	-	-	-	-	-	-	-	-	-	-	-
Juny	8.970	207	2,3%	9.711	263	2,7%	7.509	68	0,9%	6.723	63	0,9%
Juliol	-	-	-	-	-	-	-	-	-	-	-	-
Agost	-	-	-	10.695	191	1,8%	-	-	-	-	-	-
Setembre	-	-	-	-	-	-	-	-	-	-	-	-
Octubre	8.653	187	2,2%	9.383	235	2,5%	7.166	79	1,1%	6.491	58	0,9%
Novembre	-	-	-	-	-	-	-	-	-	-	-	-
Desembre	-	-	-	8.942	228	2,5%	-	-	-	-	-	-



Campanya: 2017 **Carretera:** CV-720 **Tram:** 720010



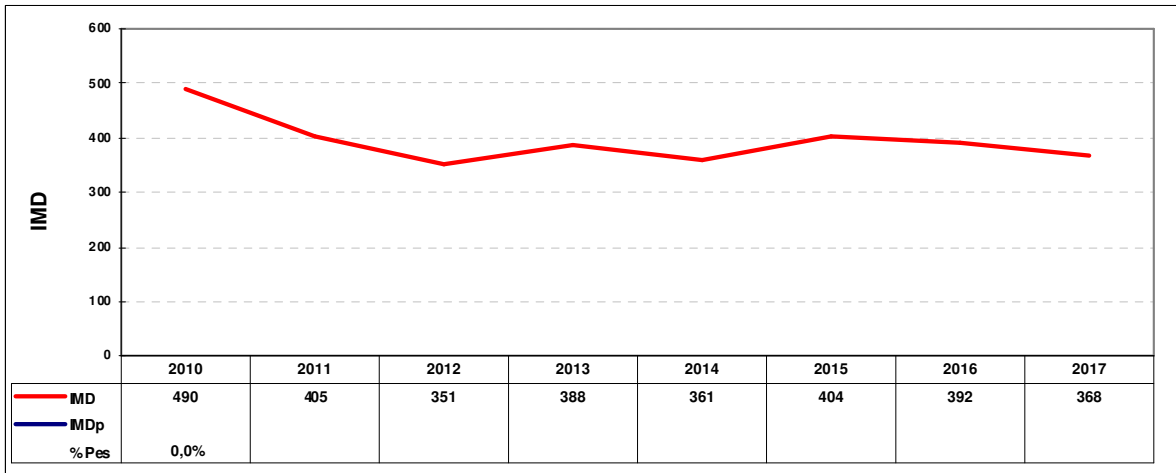
Dades del tram

Tipologia	Cob. Portàtil
Inici:	CV-710
Final:	CV-713
Long:	10,82 Kms
PK Est:	5+350
Calçada:	Convencional

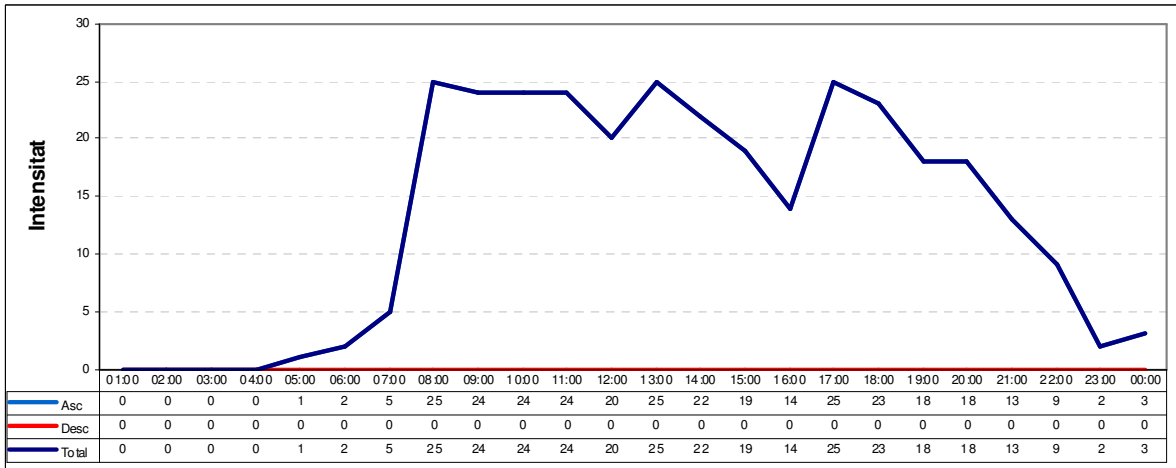
Estadístics del tram

IMD:	368
IMDp:	-
% Pesants:	-
Nivell Servei:	A
en data:	18/10/2017
Velocitat:	Lleug. Pes. Total
V ₅₀	- - -
V ₈₅	- - -
V ₉₉	- - -

Evolució Interanual del Trànsit



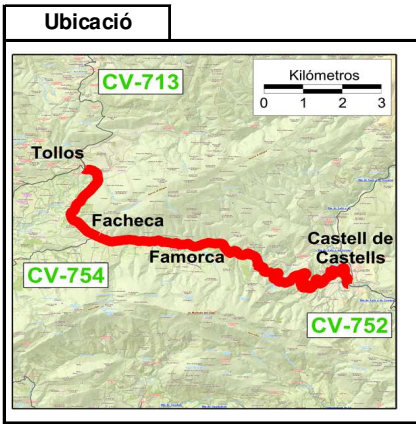
Distribució Horària Laborable



Mes	Dia Mitja Mensual			Laborable			Dissabte			Diumenge		
	Int. Total	Int. Pes.	% Pes.	Int. Total	Int. Pes.	% Pes.	Int. Total	Int. Pes.	% Pes.	Int. Total	Int. Pes.	% Pes.
Gener	-	-	-	-	-	-	-	-	-	-	-	-
Febrer	-	-	-	-	-	-	-	-	-	-	-	-
Març	-	-	-	-	-	-	-	-	-	-	-	-
Abril	-	-	-	-	-	-	-	-	-	-	-	-
Maig	-	-	-	324	-	-	-	-	-	-	-	-
Juny	-	-	-	-	-	-	-	-	-	-	-	-
Juliol	-	-	-	-	-	-	-	-	-	-	-	-
Agost	-	-	-	-	-	-	-	-	-	-	-	-
Setembre	-	-	-	-	-	-	-	-	-	-	-	-
Octubre	-	-	-	297	-	-	-	-	-	-	-	-
Novembre	-	-	-	-	-	-	-	-	-	-	-	-
Desembre	-	-	-	-	-	-	-	-	-	-	-	-



Campanya: 2017 **Carretera:** CV-720 **Tram:** 720020



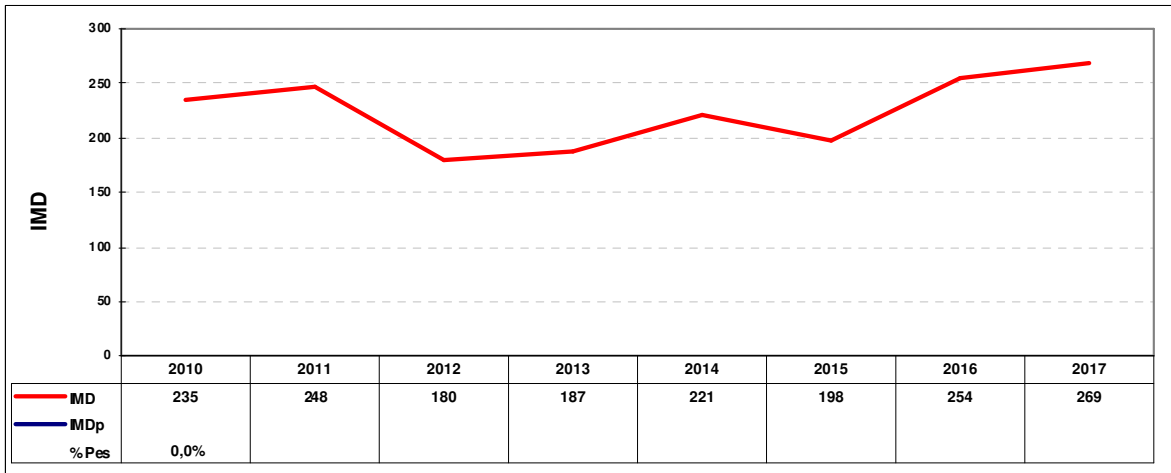
Dades del tram

Tipologia	Cob. Portàtil
Inici:	CV-713
Final:	CV-752
Long:	12,34 Kms
PK Est:	16+300
Calçada:	Convencional

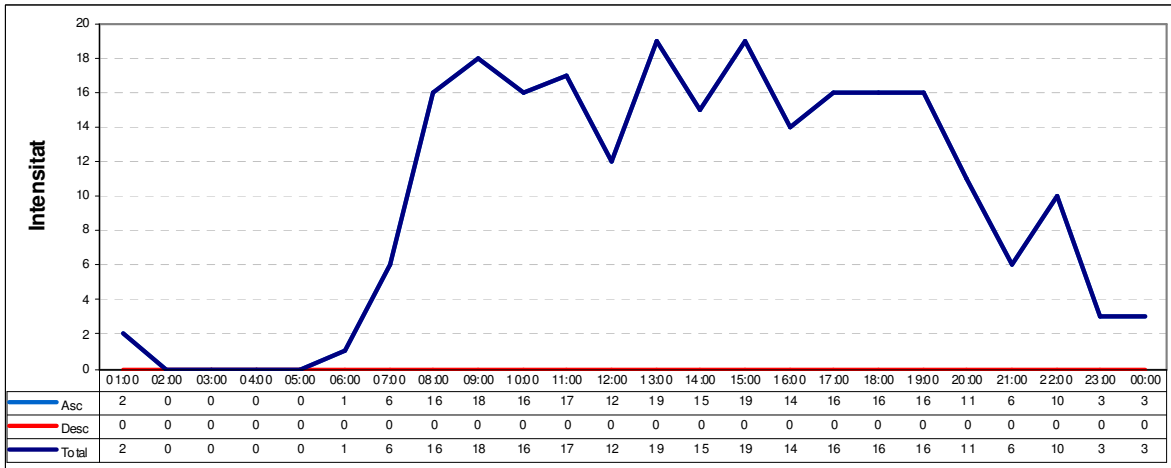
Estadístics del tram

IMD:	269
IMDp:	-
% Pesants:	-
Nivell Servei:	A
en data:	15/05/2017
Velocitat:	Lleug. Pes. Total
V ₅₀	- - -
V ₈₅	- - -
V ₉₉	- - -

Evolució Interanual del Trànsit



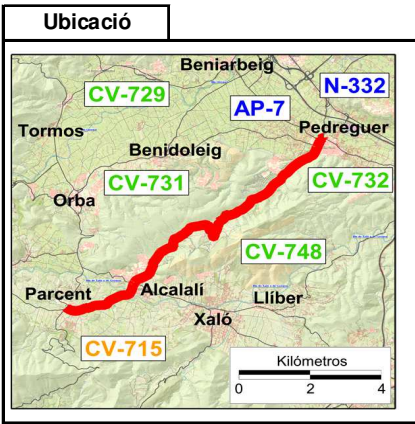
Distribució Horària Laborable



Mes	Dia Mitja Mensual			Laborable			Dissabte			Diumenge		
	Int. Total	Int. Pes.	% Pes.	Int. Total	Int. Pes.	% Pes.	Int. Total	Int. Pes.	% Pes.	Int. Total	Int. Pes.	% Pes.
Gener	-	-	-	-	-	-	-	-	-	-	-	-
Febrer	-	-	-	-	-	-	-	-	-	-	-	-
Març	-	-	-	-	-	-	-	-	-	-	-	-
Abril	-	-	-	-	-	-	-	-	-	-	-	-
Maig	-	-	-	289	-	-	-	-	-	-	-	-
Juny	-	-	-	-	-	-	-	-	-	-	-	-
Juliol	-	-	-	-	-	-	-	-	-	-	-	-
Agost	-	-	-	-	-	-	-	-	-	-	-	-
Setembre	-	-	-	-	-	-	-	-	-	-	-	-
Octubre	-	-	-	168	-	-	-	-	-	-	-	-
Novembre	-	-	-	-	-	-	-	-	-	-	-	-
Desembre	-	-	-	-	-	-	-	-	-	-	-	-



Campanya: 2017 **Carretera:** CV-720 **Tram:** 720040



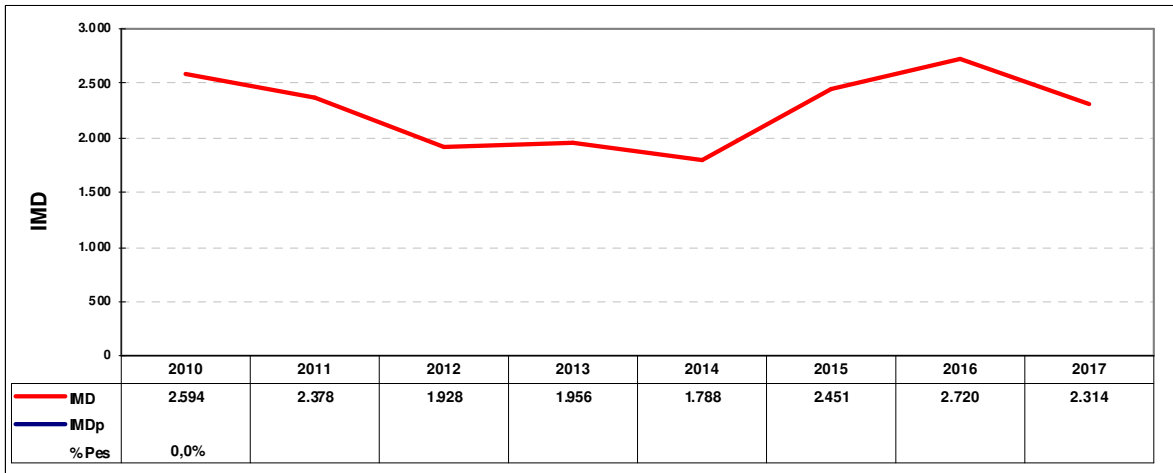
Dades del tram

Tipologia	Cob. Portàtil
Inici:	CV-715
Final:	CV-724
Long:	12,22 Kms
PK Est:	44+600
Calçada:	Convencional

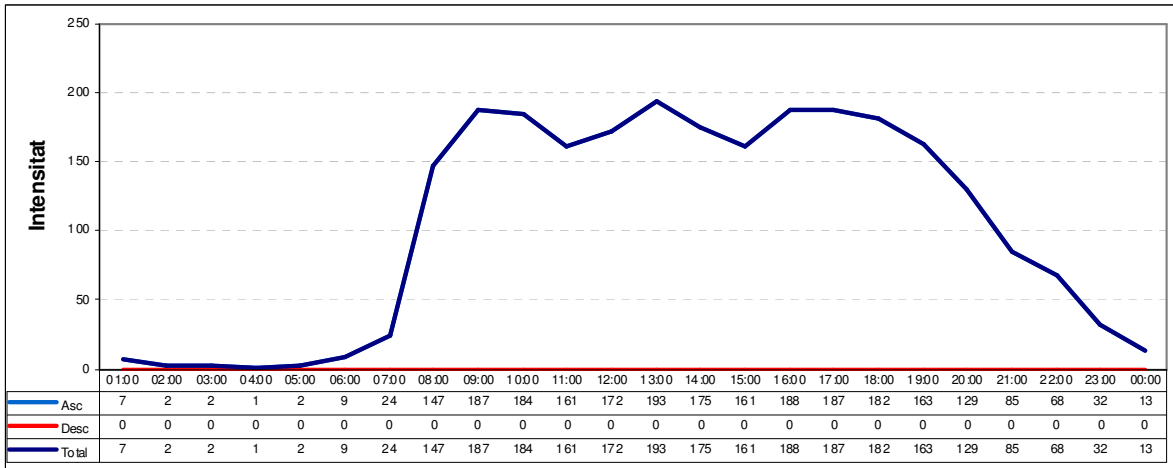
Estadístics del tram

IMD:	2.314
IMDp:	-
% Pesants:	-
Nivell Servei:	A
en data:	20/11/2017
Velocitat:	Lleug. Pes. Total
V ₅₀	- - -
V ₈₅	- - -
V ₉₉	- - -

Evolució Interanual del Trànsit



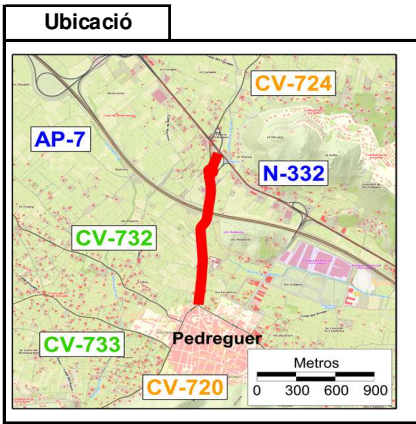
Distribució Horària Laborable



Mes	Dia Mitja Mensual			Laborable			Dissabte			Diumenge		
	Int. Total	Int. Pes.	% Pes.	Int. Total	Int. Pes.	% Pes.	Int. Total	Int. Pes.	% Pes.	Int. Total	Int. Pes.	% Pes.
Gener	-	-	-	-	-	-	-	-	-	-	-	-
Febrer	-	-	-	-	-	-	-	-	-	-	-	-
Març	-	-	-	-	-	-	-	-	-	-	-	-
Abril	-	-	-	2.443	-	-	-	-	-	-	-	-
Maig	-	-	-	-	-	-	-	-	-	-	-	-
Juny	-	-	-	-	-	-	-	-	-	-	-	-
Juliol	-	-	-	-	-	-	-	-	-	-	-	-
Agost	-	-	-	-	-	-	-	-	-	-	-	-
Setembre	-	-	-	-	-	-	-	-	-	-	-	-
Octubre	-	-	-	-	-	-	-	-	-	-	-	-
Novembre	-	-	-	2.493	-	-	-	-	-	-	-	-
Desembre	-	-	-	-	-	-	-	-	-	-	-	-



Campanya: 2017 **Carretera:** CV-724 **Tram:** **724005**



Dades del tram

Tipologia: Secundària

Inici: CV-720

Final: N-332

Long: 1,54 Kms

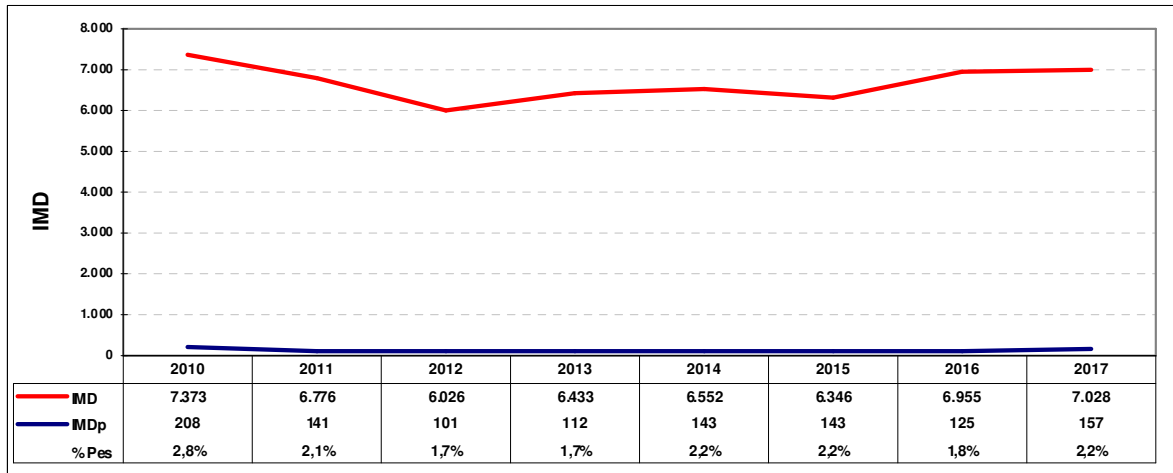
PK Est: 0+800

Calçada: Convencional

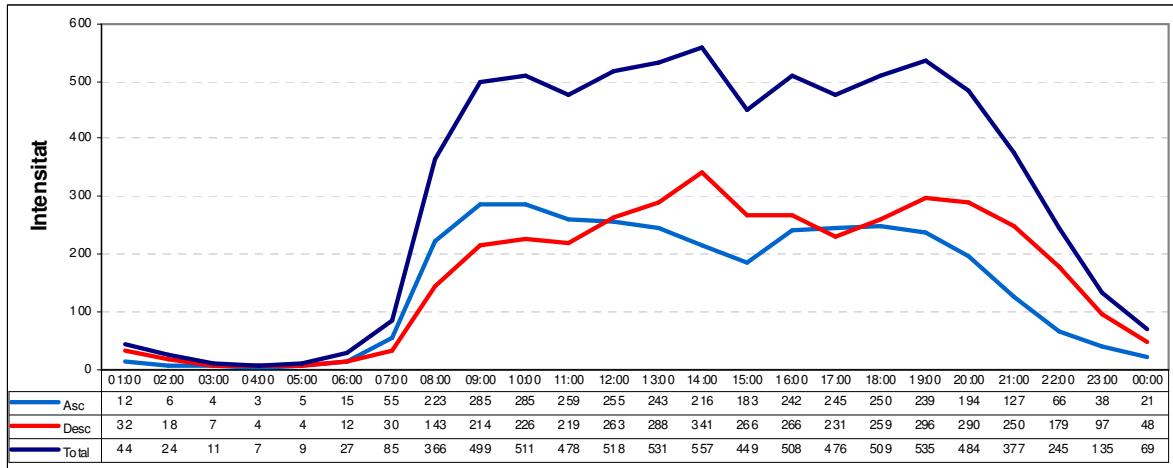
Estadístics del tram

IMD:	7.028
IMDp:	157
% Pesants:	2,2%
Nivell Servei:	B
en data:	17/08/2017
Velocitat:	Lleug. Pes. Total
V ₅₀ :	60 55 60
V ₈₅ :	73 65 73
V ₉₉ :	88 86 88

Evolució Interanual del Trànsit



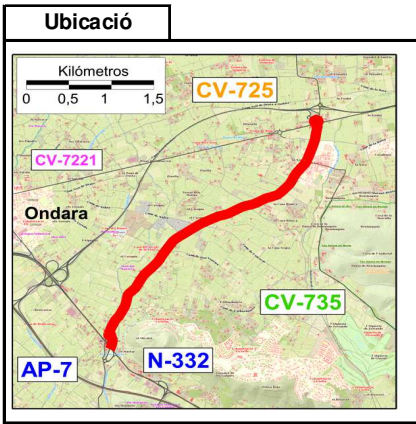
Distribució Horària Laborable



Mes	Dia Mitja Mensual			Laborable			Dissabte			Diumenge		
	Int. Total	Int. Pes.	% Pes.	Int. Total	Int. Pes.	% Pes.	Int. Total	Int. Pes.	% Pes.	Int. Total	Int. Pes.	% Pes.
Gener	-	-	-	-	-	-	-	-	-	-	-	-
Febrer	-	-	-	7.164	149	2,1%	-	-	-	-	-	-
Març	-	-	-	-	-	-	-	-	-	-	-	-
Abril	-	-	-	7.379	195	2,6%	-	-	-	-	-	-
Maig	-	-	-	-	-	-	-	-	-	-	-	-
Juny	7.223	194	2,7%	7.756	219	2,8%	6.762	158	2,3%	5.017	102	2,0%
Juliol	-	-	-	-	-	-	-	-	-	-	-	-
Agost	-	-	-	7.696	162	2,1%	-	-	-	-	-	-
Setembre	-	-	-	-	-	-	-	-	-	-	-	-
Octubre	-	-	-	7.521	195	2,6%	-	-	-	-	-	-
Novembre	-	-	-	-	-	-	-	-	-	-	-	-
Desembre	-	-	-	7.213	149	2,1%	-	-	-	-	-	-



Campanya: 2017 **Carretera:** CV-724 **Tram:** 724010



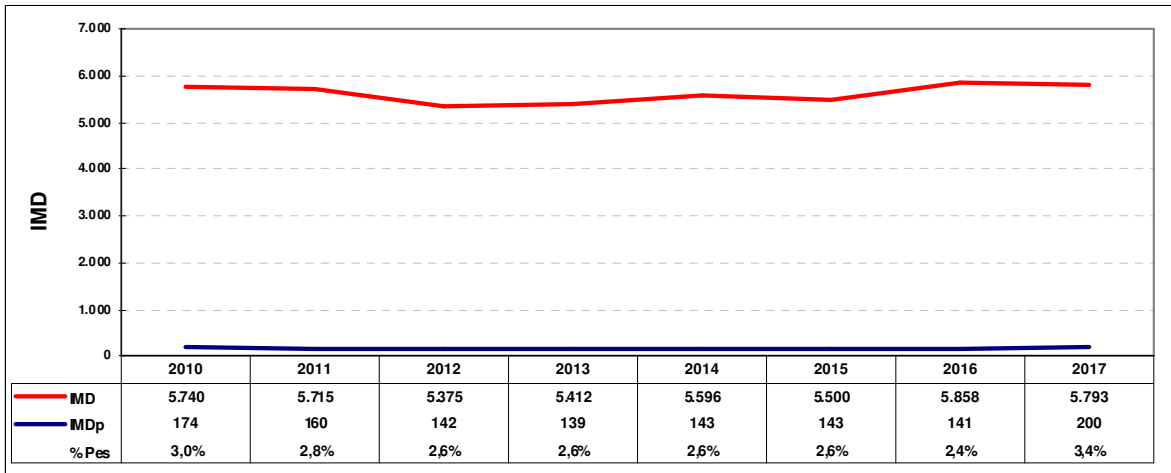
Dades del tram

Tipologia	Secundària
Inici:	N-332
Final:	CV-725
Long:	3,93 Kms
PK Est:	2+700
Calçada:	Convencional

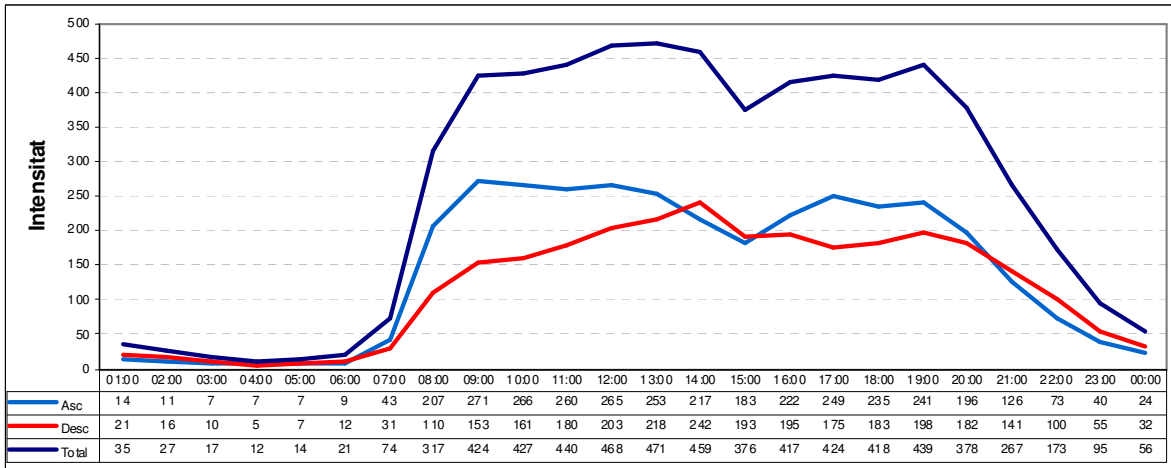
Estadístics del tram

IMD:	5.793
IMDp:	200
% Pesants:	3,4%
Nivell Servei:	B
en data:	17/08/2017
Velocitat:	Lleug. Pes. Total
V ₅₀ :	67 58 67
V ₈₅ :	78 74 78
V ₉₉ :	99 90 99

Evolució Interanual del Trànsit



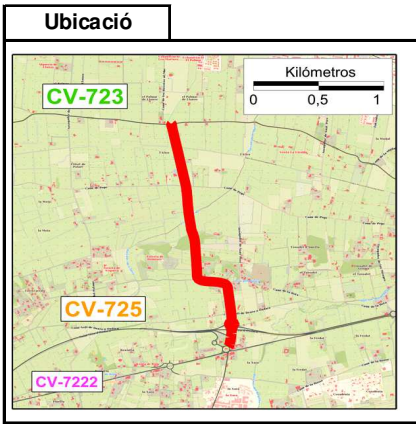
Distribució Horària Laborable



Mes	Dia Mitja Mensual			Laborable			Dissabte			Diumenge		
	Int. Total	Int. Pes.	% Pes.	Int. Total	Int. Pes.	% Pes.	Int. Total	Int. Pes.	% Pes.	Int. Total	Int. Pes.	% Pes.
Gener	-	-	-	-	-	-	-	-	-	-	-	-
Febrer	-	-	-	5.919	226	3,8%	-	-	-	-	-	-
Març	-	-	-	-	-	-	-	-	-	-	-	-
Abril	-	-	-	6.155	219	3,6%	-	-	-	-	-	-
Maig	-	-	-	-	-	-	-	-	-	-	-	-
Juny	6.035	216	3,6%	6.608	245	3,7%	5.081	175	3,4%	4.125	113	2,7%
Juliol	-	-	-	-	-	-	-	-	-	-	-	-
Agost	-	-	-	6.718	236	3,5%	-	-	-	-	-	-
Setembre	-	-	-	-	-	-	-	-	-	-	-	-
Octubre	-	-	-	6.342	236	3,7%	-	-	-	-	-	-
Novembre	-	-	-	-	-	-	-	-	-	-	-	-
Desembre	-	-	-	5.740	196	3,4%	-	-	-	-	-	-



Campanya: 2017 **Carretera:** CV-724 **Tram:** 724020



Dades del tram

Tipologia: Cob. Portàtil

Inici: CV-725

Final: CV-723

Long: 2,07 Kms

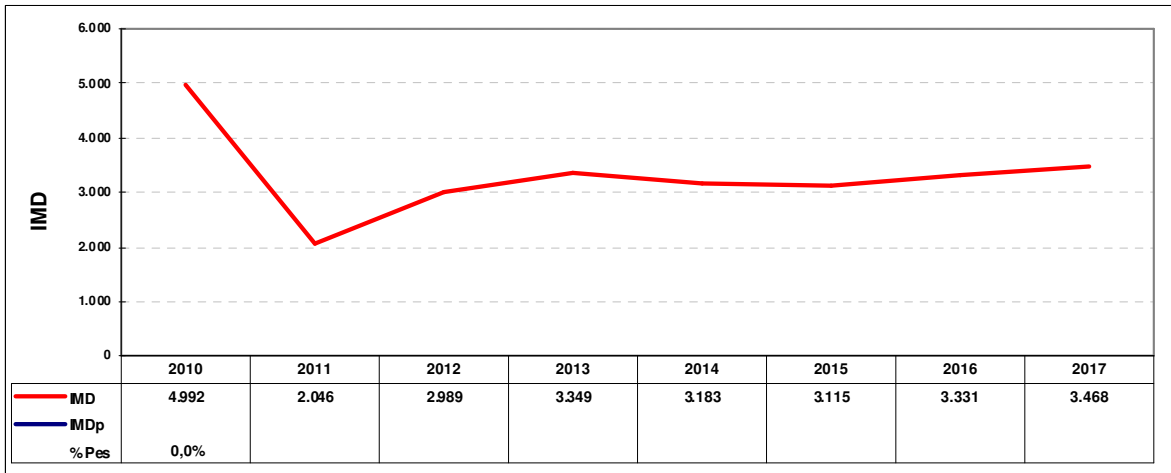
PK Est: 7+100

Calçada: Convencional

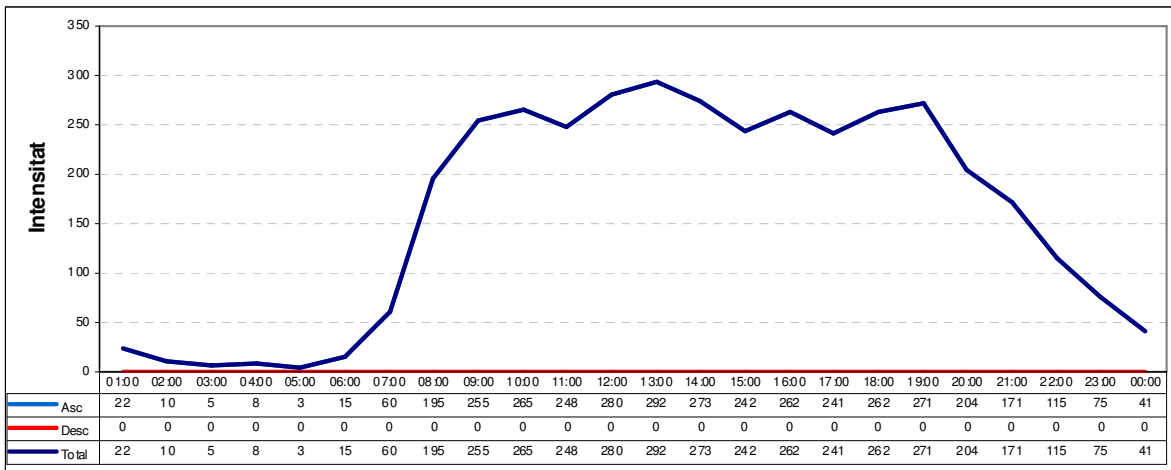
Estadístics del tram

IMD:	3.468
IMDp:	-
% Pesants:	-
Nivell Servei:	A
en data:	08/06/2017
Velocitat:	Lleug. Pes. Total
V ₅₀	- - -
V ₈₅	- - -
V ₉₉	- - -

Evolució Interanual del Trànsit



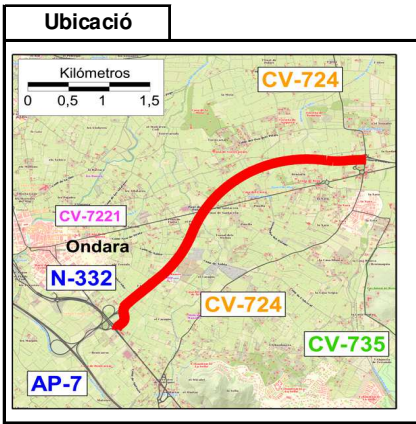
Distribució Horària Laborable



Mes	Dia Mitja Mensual			Laborable			Dissabte			Diumenge		
	Int. Total	Int. Pes.	% Pes.	Int. Total	Int. Pes.	% Pes.	Int. Total	Int. Pes.	% Pes.	Int. Total	Int. Pes.	% Pes.
Gener	-	-	-	-	-	-	-	-	-	-	-	-
Febrer	-	-	-	-	-	-	-	-	-	-	-	-
Març	-	-	-	-	-	-	-	-	-	-	-	-
Abril	-	-	-	-	-	-	-	-	-	-	-	-
Maig	-	-	-	-	-	-	-	-	-	-	-	-
Juny	-	-	-	4.358	-	-	-	-	-	-	-	-
Juliol	-	-	-	-	-	-	-	-	-	-	-	-
Agost	-	-	-	-	-	-	-	-	-	-	-	-
Setembre	-	-	-	-	-	-	-	-	-	-	-	-
Octubre	-	-	-	-	-	-	-	-	-	-	-	-
Novembre	-	-	-	3.263	-	-	-	-	-	-	-	-
Desembre	-	-	-	-	-	-	-	-	-	-	-	-



Campanya: 2017 **Carretera:** CV-725 **Tram:** 725010



Dades del tram

Tipologia: Primària

Inici: N-332

Final: CV-724

Long: 4,03 Kms

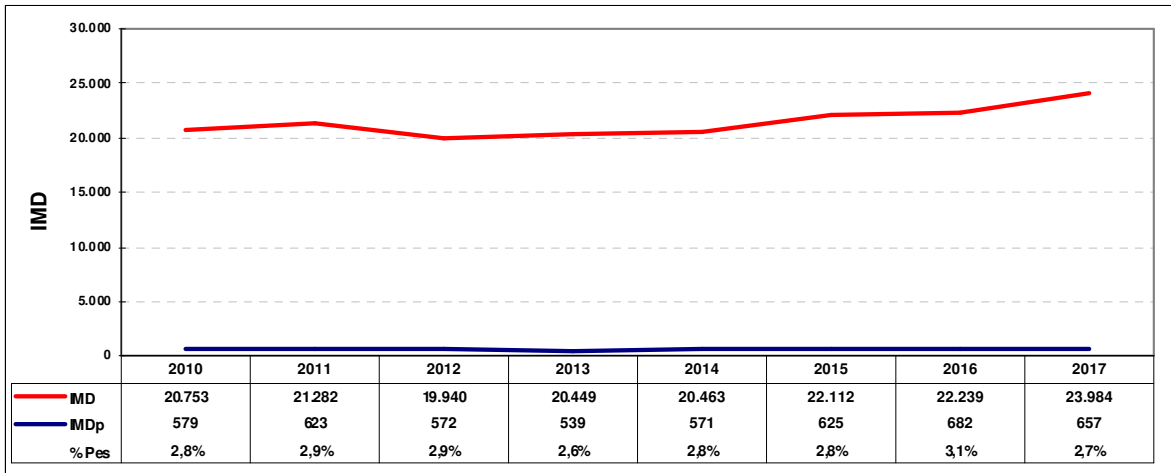
PK Est: 2+900

Calçada: Convencional

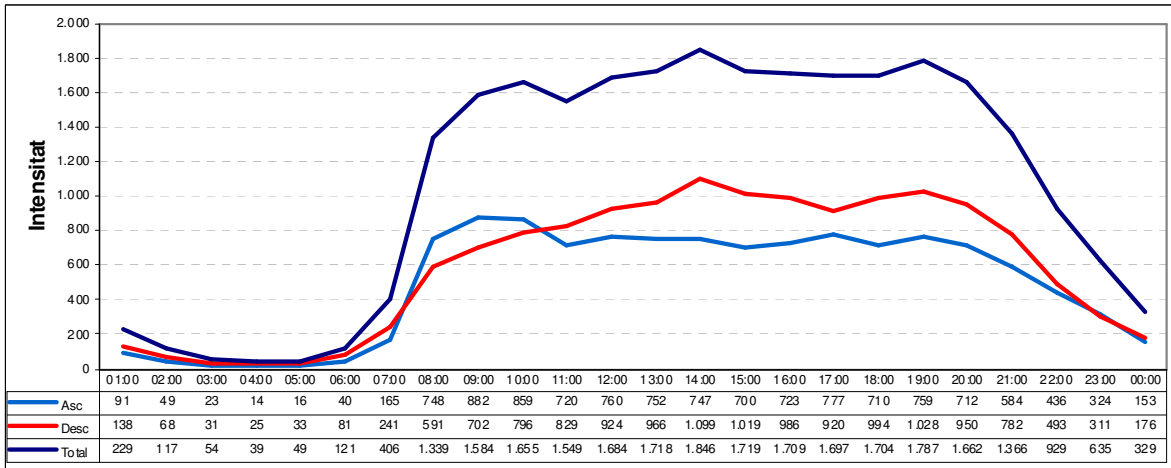
Estadístics del tram

IMD:	23.984
IMDp:	657
% Pesants:	2,7%
Nivell Servei:	E
en data:	18/08/2017
Velocitat:	Lleug. Pes. Total
V ₅₀ :	79 77 79
V ₈₅ :	92 90 92
V ₉₉ :	111 108 111

Evolució Interanual del Trànsit



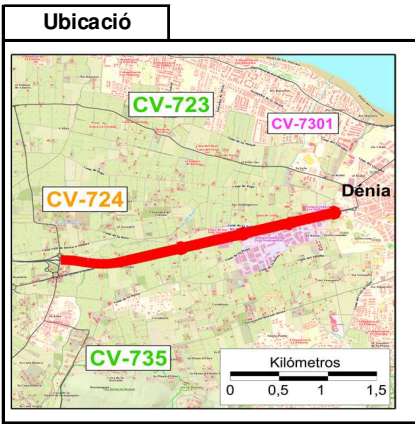
Distribució Horària Laborable



Mes	Dia Mitja Mensual			Laborable			Dissabte			Diumenge		
	Int. Total	Int. Pes.	% Pes.	Int. Total	Int. Pes.	% Pes.	Int. Total	Int. Pes.	% Pes.	Int. Total	Int. Pes.	% Pes.
Gener	-	-	-	-	-	-	-	-	-	-	-	-
Febrer	21.525	686	3,2%	23.684	842	3,6%	18.430	353	1,9%	13.822	242	1,8%
Març	-	-	-	-	-	-	-	-	-	-	-	-
Abril	23.423	664	2,8%	25.113	789	3,1%	21.763	403	1,9%	16.633	299	1,8%
Maig	-	-	-	-	-	-	-	-	-	-	-	-
Juny	24.385	653	2,7%	26.580	783	2,9%	21.407	401	1,9%	16.391	256	1,6%
Juliol	-	-	-	-	-	-	-	-	-	-	-	-
Agost	30.529	660	2,2%	31.769	790	2,5%	29.899	421	1,4%	24.964	251	1,0%
Setembre	-	-	-	-	-	-	-	-	-	-	-	-
Octubre	22.346	673	3,0%	24.621	814	3,3%	18.828	408	2,2%	14.492	232	1,6%
Novembre	-	-	-	-	-	-	-	-	-	-	-	-
Desembre	21.696	603	2,8%	23.792	724	3,0%	18.450	368	2,0%	14.465	231	1,6%



Campanya: 2017 **Carretera:** CV-725 **Tram:** 725020



Dades del tram

Tipologia: Cob. Reforçada

Inici: CV-724

Final: Dénia

Long: 3,03 Kms

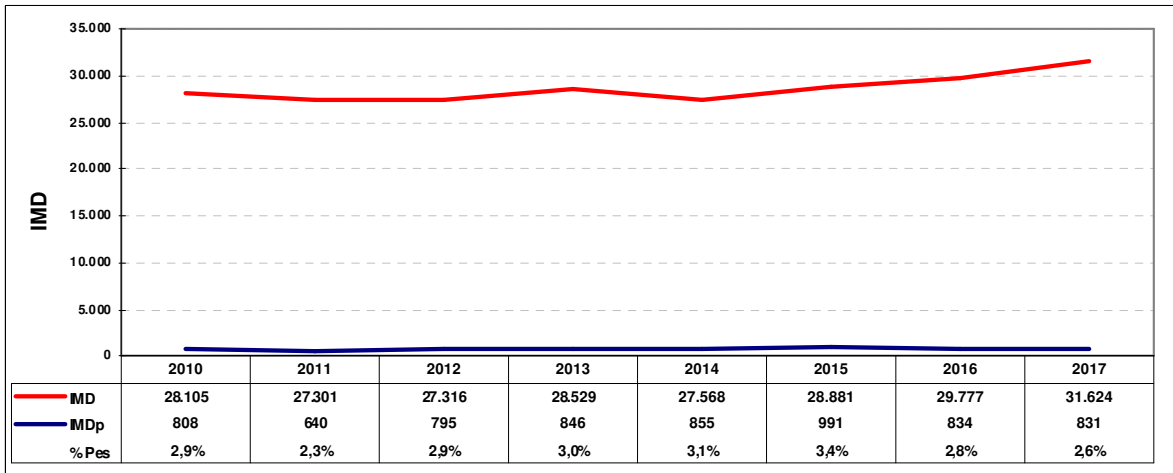
PK Est: 5+375

Calçada: Desdoblada

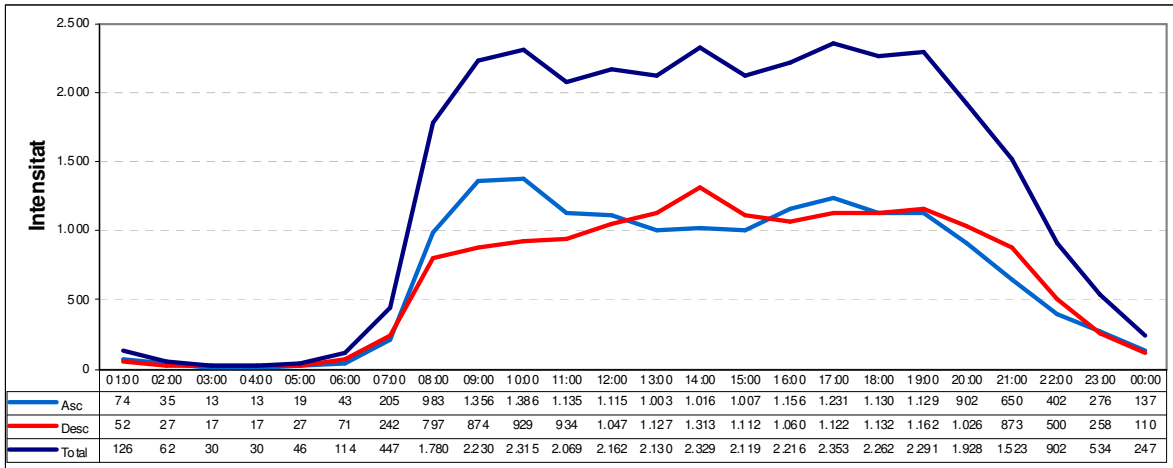
Estadístics del tram

IMD:	31.624
IMDp:	831
% Pesants:	2,6%
Nivell Servei:	B
en data:	18/12/2017
Velocitat:	Lleug. Pes. Total
V ₅₀ :	77 69 77
V ₈₅ :	92 79 92
V ₉₉ :	110 95 110

Evolució Interanual del Trànsit



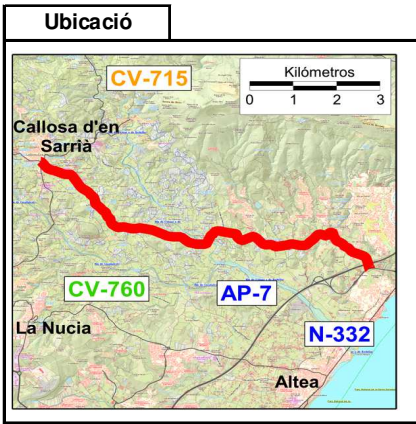
Distribució Horària Laborable



Mes	Dia Mitja Mensual			Laborable			Dissabte			Diumenge		
	Int. Total	Int. Pes.	% Pes.	Int. Total	Int. Pes.	% Pes.	Int. Total	Int. Pes.	% Pes.	Int. Total	Int. Pes.	% Pes.
Gener	-	-	-	-	-	-	-	-	-	-	-	-
Febrer	29.095	857	2,9%	32.204	1.029	3,2%	24.179	488	2,0%	18.466	367	2,0%
Març	-	-	-	-	-	-	-	-	-	-	-	-
Abril	-	-	-	-	-	-	-	-	-	-	-	-
Maig	-	-	-	-	-	-	-	-	-	-	-	-
Juny	-	-	-	-	-	-	-	-	-	-	-	-
Juliol	-	-	-	-	-	-	-	-	-	-	-	-
Agost	-	-	-	-	-	-	-	-	-	-	-	-
Setembre	-	-	-	-	-	-	-	-	-	-	-	-
Octubre	-	-	-	-	-	-	-	-	-	-	-	-
Novembre	-	-	-	-	-	-	-	-	-	-	-	-
Desembre	29.262	675	2,3%	32.276	826	2,6%	24.718	395	1,6%	18.737	201	1,1%



Campanya: 2017 **Carretera:** CV-755 **Tram:** 755020



Dades del tram

Tipologia: Secundària

Inici: CV-715

Final: Accés AP-7

Long: 9,47 Kms

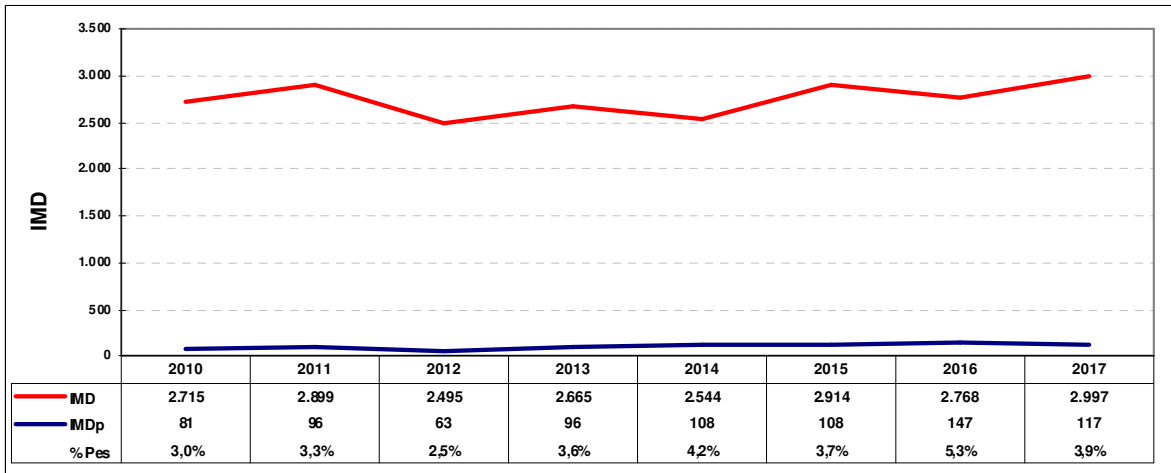
PK Est: 16+100

Calçada: Convencional

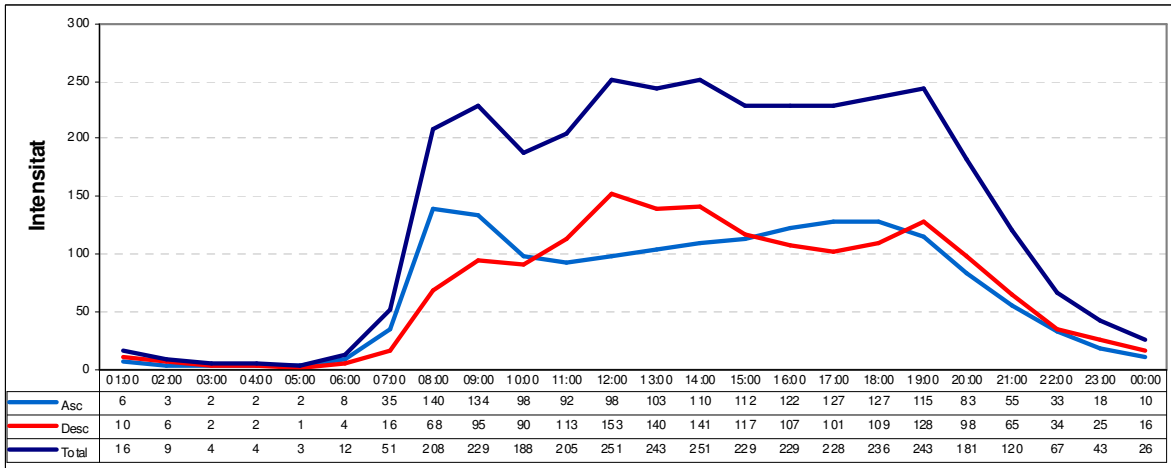
Estadístics del tram

IMD:	2.997
IMDp:	117
% Pesants:	3,9%
Nivell Servei:	B
en data:	08/08/2017
Velocitat:	Lleug. Pes. Total
V ₅₀ :	67 61 67
V ₈₅ :	79 74 79
V ₉₉ :	103 92 103

Evolució Interanual del Trànsit



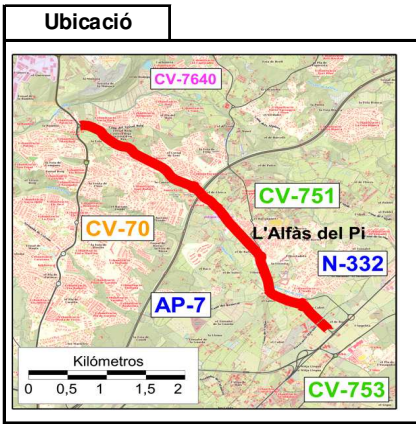
Distribució Horària Laborable



Mes	Dia Mitja Mensual			Laborable			Dissabte			Diumenge		
	Int. Total	Int. Pes.	% Pes.	Int. Total	Int. Pes.	% Pes.	Int. Total	Int. Pes.	% Pes.	Int. Total	Int. Pes.	% Pes.
Gener	-	-	-	-	-	-	-	-	-	-	-	-
Febrer	-	-	-	2.726	157	5,8%	-	-	-	-	-	-
Març	-	-	-	-	-	-	-	-	-	-	-	-
Abril	-	-	-	3.272	191	5,8%	-	-	-	-	-	-
Maig	-	-	-	-	-	-	-	-	-	-	-	-
Juny	2943	92	3,1%	3.169	121	3,8%	2.588	34	1,3%	2.168	8	0,4%
Juliol	-	-	-	-	-	-	-	-	-	-	-	-
Agost	-	-	-	4.765	109	2,3%	-	-	-	-	-	-
Setembre	-	-	-	-	-	-	-	-	-	-	-	-
Octubre	2920	109	3,7%	3.135	133	4,2%	2.403	53	2,2%	2.363	45	1,9%
Novembre	-	-	-	-	-	-	-	-	-	-	-	-
Desembre	-	-	-	2.560	174	6,8%	-	-	-	-	-	-



Campanya: 2017 **Carretera:** CV-763 **Tram:** 763010



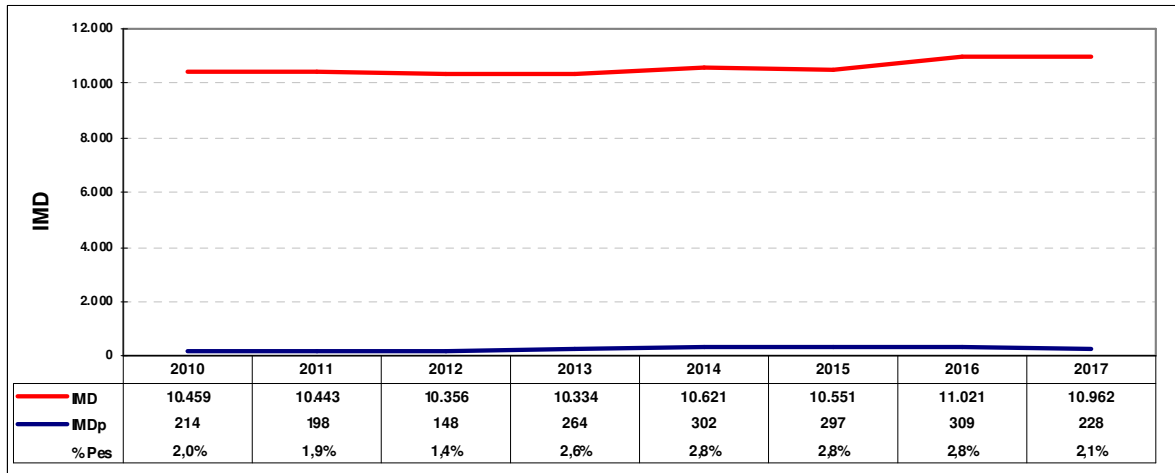
Dades del tram

Tipologia	Secundària
Inici:	N-332
Final:	CV-70
Long:	4,54 Kms
PK Est:	3+600
Calçada:	Convencional

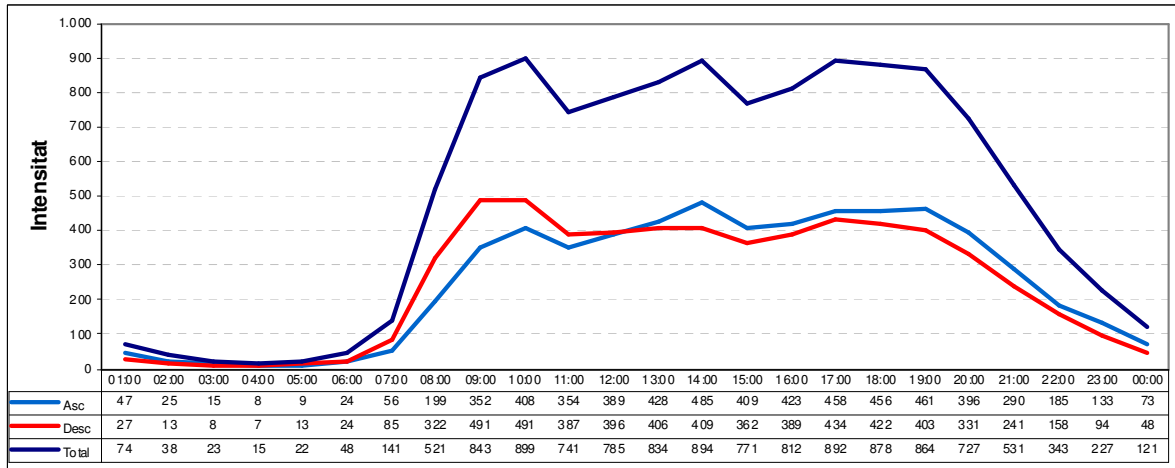
Estadístics del tram

IMD:	10.962
IMDp:	228
% Pesants:	2,1%
Nivell Servei:	C
en data:	03/02/2017
Velocitat:	Lleug. Pes. Total
V ₅₀ :	61 58 61
V ₈₅ :	74 71 74
V ₉₉ :	92 87 93

Evolució Interanual del Trànsit



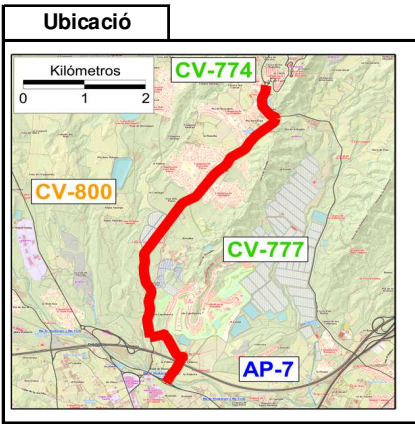
Distribució Horària Laborable



Mes	Dia Mitja Mensual			Laborable			Dissabte			Diumenge		
	Int. Total	Int. Pes.	% Pes.	Int. Total	Int. Pes.	% Pes.	Int. Total	Int. Pes.	% Pes.	Int. Total	Int. Pes.	% Pes.
Gener	-	-	-	-	-	-	-	-	-	-	-	-
Febrer	-	-	-	12.065	291	2,4%	-	-	-	-	-	-
Març	-	-	-	-	-	-	-	-	-	-	-	-
Abril	-	-	-	12.362	342	2,8%	-	-	-	-	-	-
Maig	-	-	-	-	-	-	-	-	-	-	-	-
Juny	11.261	247	2,2%	12.369	319	2,6%	9.378	90	1,0%	7.605	43	0,6%
Juliol	-	-	-	-	-	-	-	-	-	-	-	-
Agost	-	-	-	12.387	353	2,8%	-	-	-	-	-	-
Setembre	-	-	-	-	-	-	-	-	-	-	-	-
Octubre	11.308	206	1,8%	12.457	260	2,1%	9.093	89	1,0%	7.775	50	0,6%
Novembre	-	-	-	-	-	-	-	-	-	-	-	-
Desembre	-	-	-	10.625	185	1,7%	-	-	-	-	-	-



Campanya: 2017 **Carretera:** CV-773 **Tram:** **773010**



Dades del tram

Tipologia: Secundària

Inici: CV-800

Final: CV-774

Long: 6,8 Kms

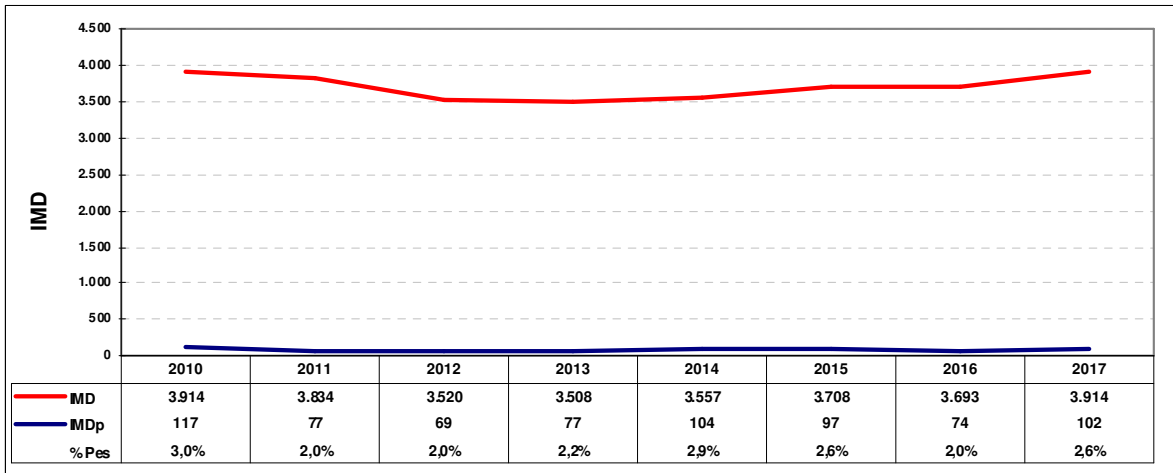
PK Est: 3+700

Calçada: Convencional

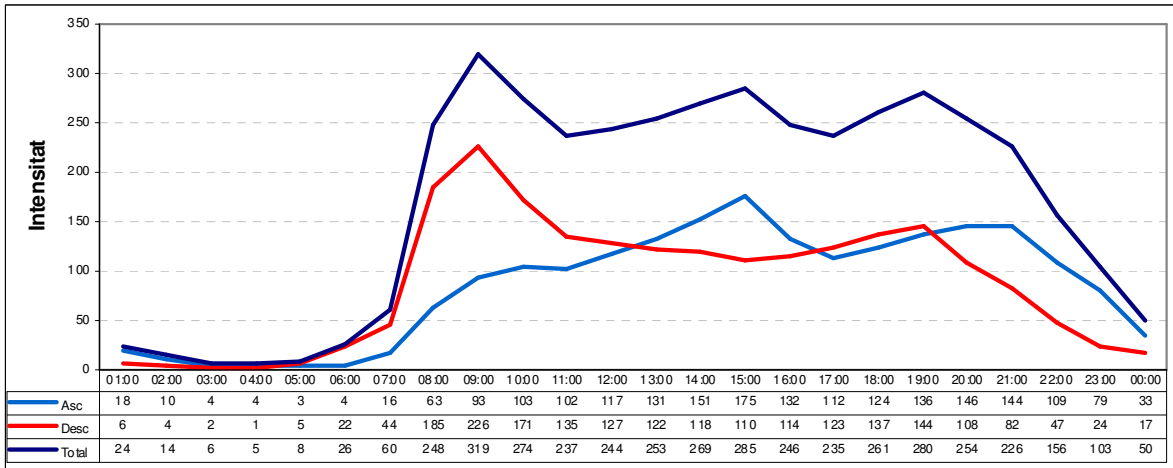
Estadístics del tram

IMD:	3.914
IMDp:	102
% Pesants:	2,6%
Nivell Servei:	A
en data:	04/04/2017
Velocitat:	Lleug. Pes. Total
V ₅₀ :	71 64 71
V ₈₅ :	83 77 83
V ₉₉ :	105 94 105

Evolució Interanual del Trànsit



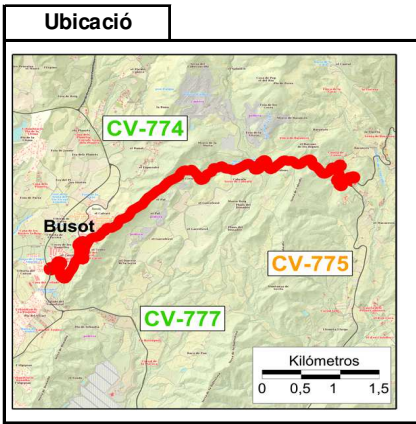
Distribució Horària Laborable



Mes	Dia Mitja Mensual			Laborable			Dissabte			Diumenge		
	Int. Total	Int. Pes.	% Pes.	Int. Total	Int. Pes.	% Pes.	Int. Total	Int. Pes.	% Pes.	Int. Total	Int. Pes.	% Pes.
Gener	-	-	-	-	-	-	-	-	-	-	-	-
Febrer	-	-	-	3.691	107	2,9%	-	-	-	-	-	-
Març	-	-	-	-	-	-	-	-	-	-	-	-
Abril	3.893	96	2,5%	4.071	117	2,9%	3.691	71	1,9%	3.208	32	1,0%
Maig	-	-	-	-	-	-	-	-	-	-	-	-
Juny	-	-	-	4.193	150	3,6%	-	-	-	-	-	-
Juliol	-	-	-	-	-	-	-	-	-	-	-	-
Agost	-	-	-	4.504	103	2,3%	-	-	-	-	-	-
Setembre	-	-	-	-	-	-	-	-	-	-	-	-
Octubre	-	-	-	4.205	155	3,7%	-	-	-	-	-	-
Novembre	-	-	-	-	-	-	-	-	-	-	-	-
Desembre	-	-	-	3.819	96	2,5%	-	-	-	-	-	-



Campanya: 2017 **Carretera:** CV-773 **Tram:** 773020



Dades del tram

Tipologia: Cob. Portàtil

Inici: CV-774

Final: CV-775

Long: 6,88 Kms

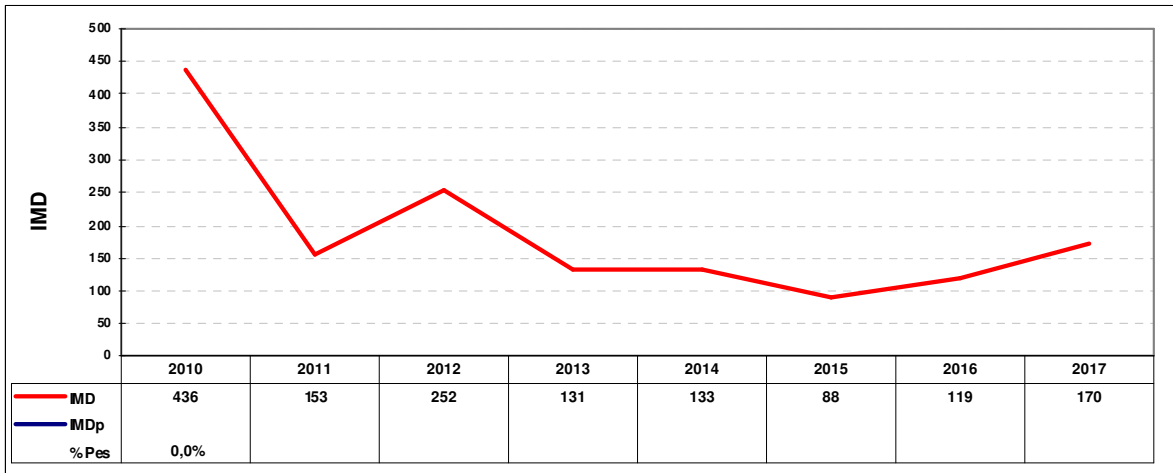
PK Est: 11+700

Calçada: Convencional

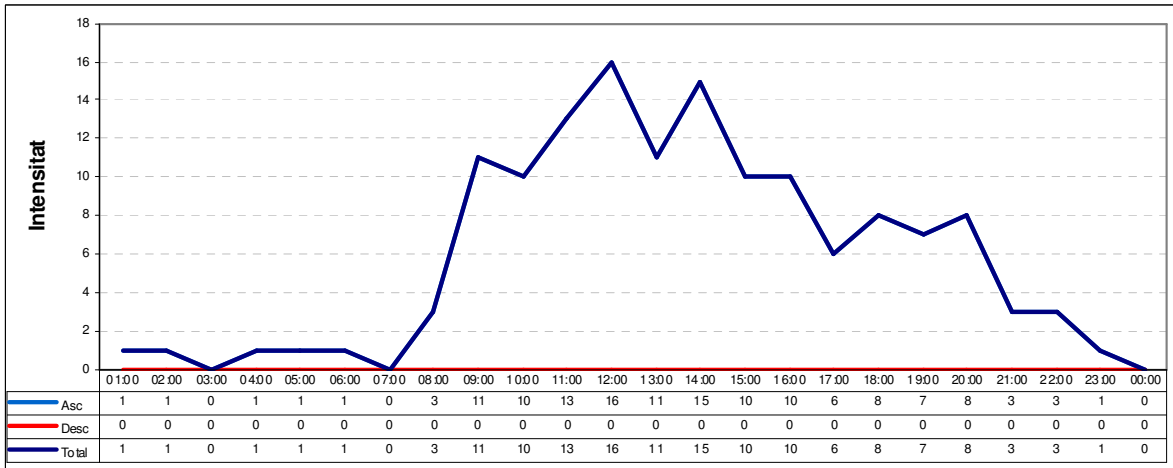
Estadístics del tram

IMD:	170
IMDp:	-
% Pesants:	-
Nivell Servei:	A
en data:	15/02/2017
Velocitat:	Lleug. Pes. Total
V ₅₀	- - -
V ₈₅	- - -
V ₉₉	- - -

Evolució Interanual del Trànsit



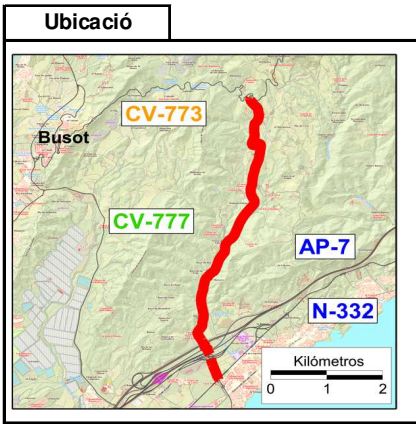
Distribució Horària Laborable



Mes	Dia Mitja Mensual			Laborable			Dissabte			Diumenge		
	Int. Total	Int. Pes.	% Pes.	Int. Total	Int. Pes.	% Pes.	Int. Total	Int. Pes.	% Pes.	Int. Total	Int. Pes.	% Pes.
Gener	-	-	-	118	-	-	-	-	-	-	-	-
Febrer	-	-	-	-	-	-	-	-	-	-	-	-
Març	-	-	-	-	-	-	-	-	-	-	-	-
Abril	-	-	-	-	-	-	-	-	-	-	-	-
Maig	-	-	-	-	-	-	-	-	-	-	-	-
Juny	-	-	-	-	-	-	-	-	-	-	-	-
Juliol	-	-	-	-	-	-	-	-	-	-	-	-
Agost	-	-	-	-	-	-	-	-	-	-	-	-
Setembre	-	-	-	-	-	-	-	-	-	-	-	-
Octubre	-	-	-	151	-	-	-	-	-	-	-	-
Novembre	-	-	-	-	-	-	-	-	-	-	-	-
Desembre	-	-	-	-	-	-	-	-	-	-	-	-



Campanya: 2017 **Carretera:** CV-775 **Tram:** 775010



Dades del tram

Tipologia: Cob. Reforçada

Inici: CV-7691

Final: CV-773

Long: 6,08 Kms

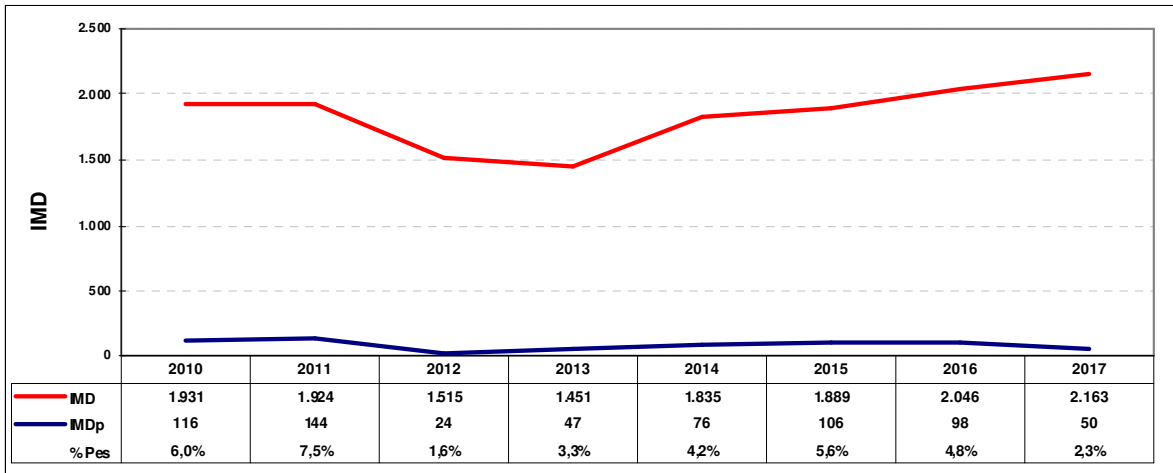
PK Est: 1+450

Calçada: Convencional

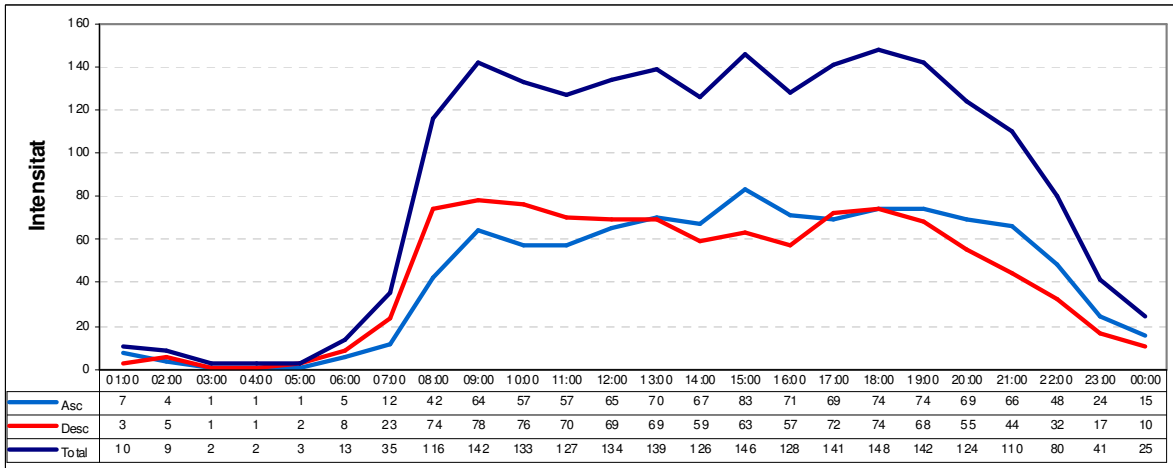
Estadístics del tram

IMD:	2.163
IMDp:	50
% Pesants:	2,3%
Nivell Servei:	A
en data:	26/11/2017
Velocitat:	Lleug. Pes. Total
V ₅₀ :	74 69 74
V ₈₅ :	89 78 89
V ₉₉ :	115 103 118

Evolució Interanual del Trànsit



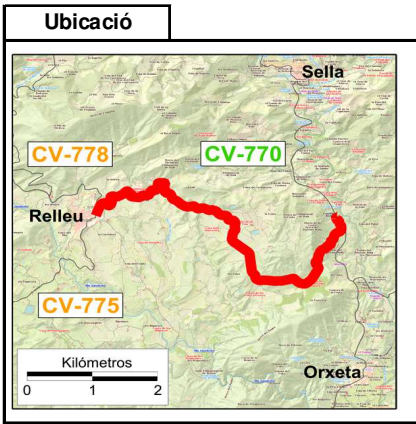
Distribució Horària Laborable



Mes	Dia Mitja Mensual			Laborable			Dissabte			Diumenge		
	Int. Total	Int. Pes.	% Pes.	Int. Total	Int. Pes.	% Pes.	Int. Total	Int. Pes.	% Pes.	Int. Total	Int. Pes.	% Pes.
Gener	-	-	-	-	-	-	-	-	-	-	-	-
Febrer	-	-	-	-	-	-	-	-	-	-	-	-
Març	-	-	-	-	-	-	-	-	-	-	-	-
Abril	-	-	-	-	-	-	-	-	-	-	-	-
Maig	2.048	36	1,8%	1.999	47	2,3%	2.190	14	0,6%	2.153	6	0,3%
Juny	-	-	-	-	-	-	-	-	-	-	-	-
Juliol	-	-	-	-	-	-	-	-	-	-	-	-
Agost	-	-	-	-	-	-	-	-	-	-	-	-
Setembre	-	-	-	-	-	-	-	-	-	-	-	-
Octubre	-	-	-	-	-	-	-	-	-	-	-	-
Novembre	2.412	49	2,0%	2.347	63	2,7%	2.508	16	0,6%	2.640	14	0,5%
Desembre	1.886	59	3,1%	1.877	65	3,5%	1.919	49	2,6%	1.903	40	2,1%



Campanya: 2017 **Carretera:** CV-775 **Tram:** 775030



Dades del tram

Tipologia: Cob. Portàtil

Inici: CV-778

Final: CV-770

Long: 6,41 Kms

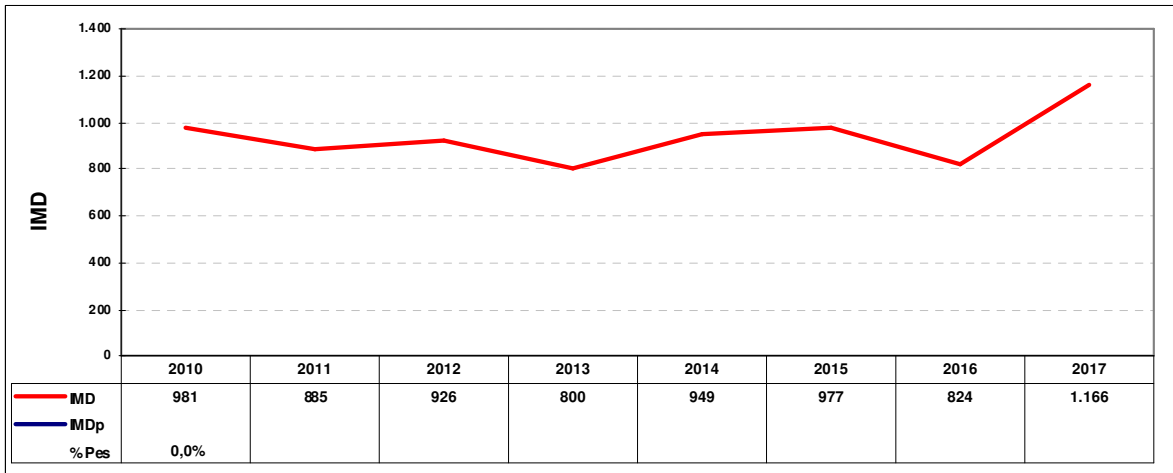
PK Est: 29+300

Calçada: Convencional

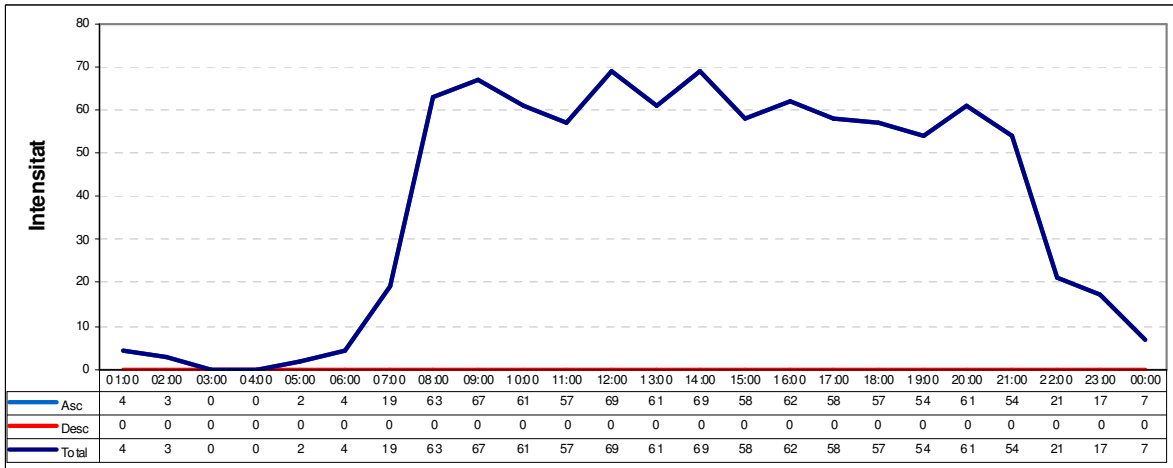
Estadístics del tram

IMD:	1.166
IMDp:	-
% Pesants:	-
Nivell Servei:	A
en data:	03/10/2017
Velocitat:	Lleug. Pes. Total
V ₅₀ :	- - -
V ₈₅ :	- - -
V ₉₉ :	- - -

Evolució Interanual del Trànsit



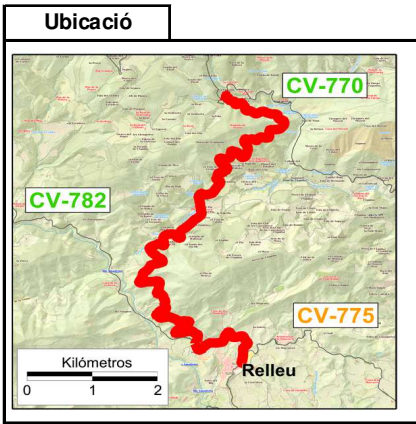
Distribució Horària Laborable



Mes	Dia Mitja Mensual			Laborable			Dissabte			Diumenge		
	Int. Total	Int. Pes.	% Pes.	Int. Total	Int. Pes.	% Pes.	Int. Total	Int. Pes.	% Pes.	Int. Total	Int. Pes.	% Pes.
Gener	-	-	-	-	-	-	-	-	-	-	-	-
Febrer	-	-	-	852	-	-	-	-	-	-	-	-
Març	-	-	-	-	-	-	-	-	-	-	-	-
Abril	-	-	-	-	-	-	-	-	-	-	-	-
Maig	-	-	-	-	-	-	-	-	-	-	-	-
Juny	-	-	-	-	-	-	-	-	-	-	-	-
Juliol	-	-	-	-	-	-	-	-	-	-	-	-
Agost	-	-	-	-	-	-	-	-	-	-	-	-
Setembre	-	-	-	-	-	-	-	-	-	-	-	-
Octubre	-	-	-	992	-	-	-	-	-	-	-	-
Novembre	-	-	-	-	-	-	-	-	-	-	-	-
Desembre	-	-	-	-	-	-	-	-	-	-	-	-



Campanya: 2017 **Carretera:** CV-778 **Tram:** 778010



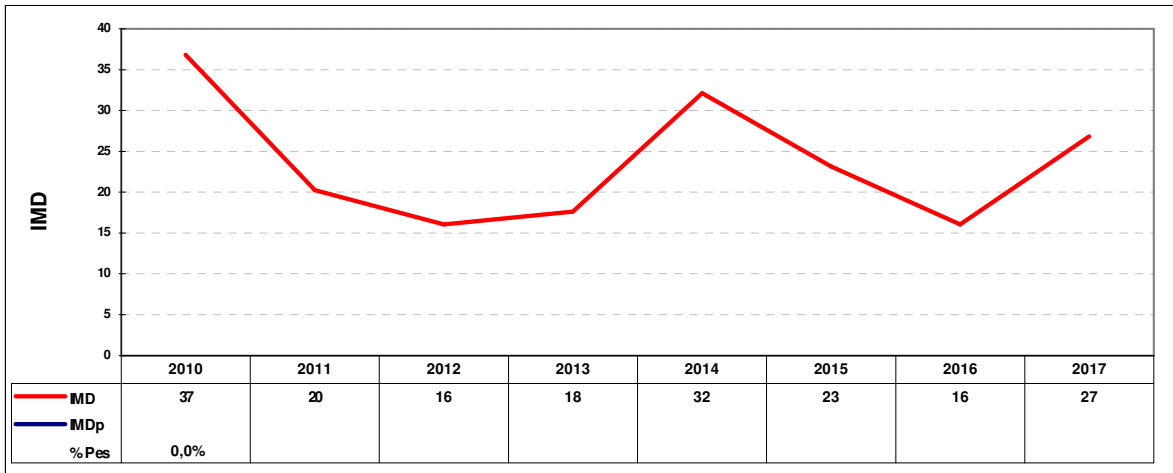
Dades del tram

Tipologia	Cob. Portàtil
Inici:	CV-775
Final:	CV-770
Long:	10,51 Kms
PK Est:	5+300
Calçada:	Convencional

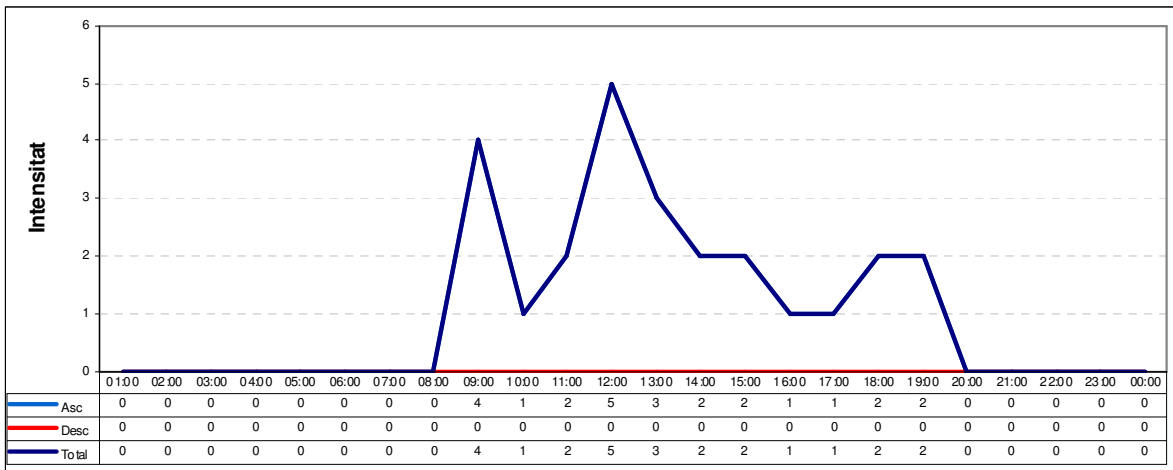
Estadístics del tram

IMD:	27
IMDp:	-
% Pesants:	-
Nivell Servei:	A
en data:	21/02/2017
Velocitat:	Lleug. Pes. Total
V ₅₀	- - -
V ₈₅	- - -
V ₉₉	- - -

Evolució Interanual del Trànsit



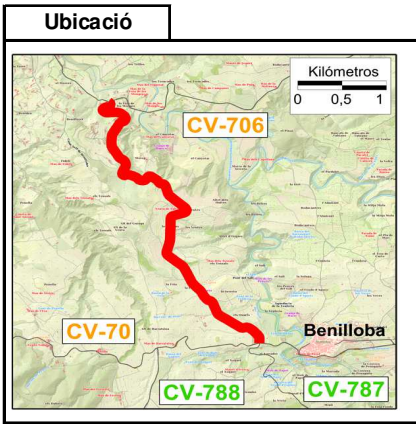
Distribució Horària Laborable



Mes	Dia Mitja Mensual			Laborable			Dissabte			Diumenge		
	Int. Total	Int. Pes.	% Pes.	Int. Total	Int. Pes.	% Pes.	Int. Total	Int. Pes.	% Pes.	Int. Total	Int. Pes.	% Pes.
Gener	-	-	-	-	-	-	-	-	-	-	-	-
Febrer	-	-	-	29	-	-	-	-	-	-	-	-
Març	-	-	-	-	-	-	-	-	-	-	-	-
Abril	-	-	-	-	-	-	-	-	-	-	-	-
Maig	-	-	-	-	-	-	-	-	-	-	-	-
Juny	-	-	-	-	-	-	-	-	-	-	-	-
Juliol	-	-	-	-	-	-	-	-	-	-	-	-
Agost	-	-	-	-	-	-	-	-	-	-	-	-
Setembre	-	-	-	-	-	-	-	-	-	-	-	-
Octubre	-	-	-	13	-	-	-	-	-	-	-	-
Novembre	-	-	-	-	-	-	-	-	-	-	-	-
Desembre	-	-	-	-	-	-	-	-	-	-	-	-



Campanya: 2017 **Carretera:** CV-790 **Tram:** 790010



Dades del tram

Tipologia: Cob. Reforçada

Inici: CV-700

Final: CV-706

Long: 4,48 Kms

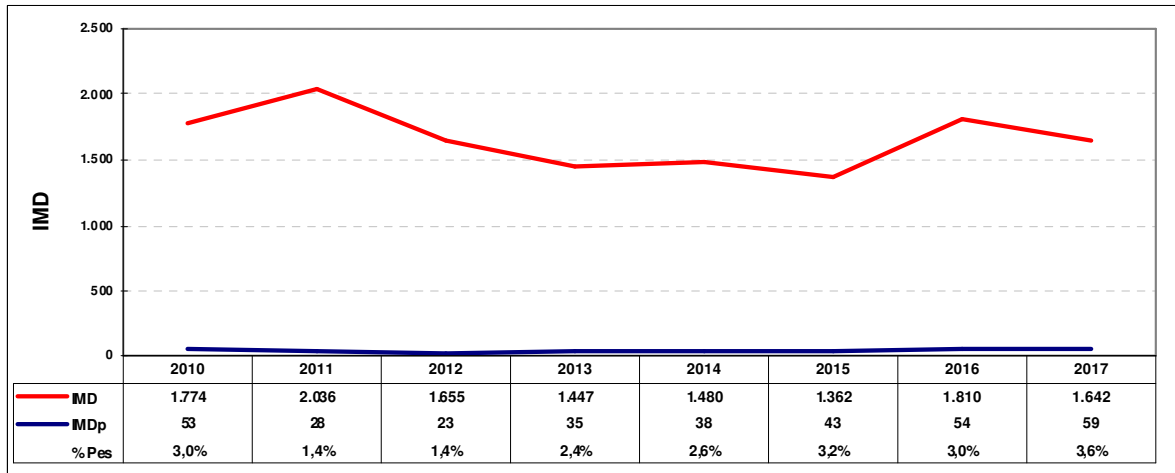
PK Est: 1+800

Calçada: Convencional

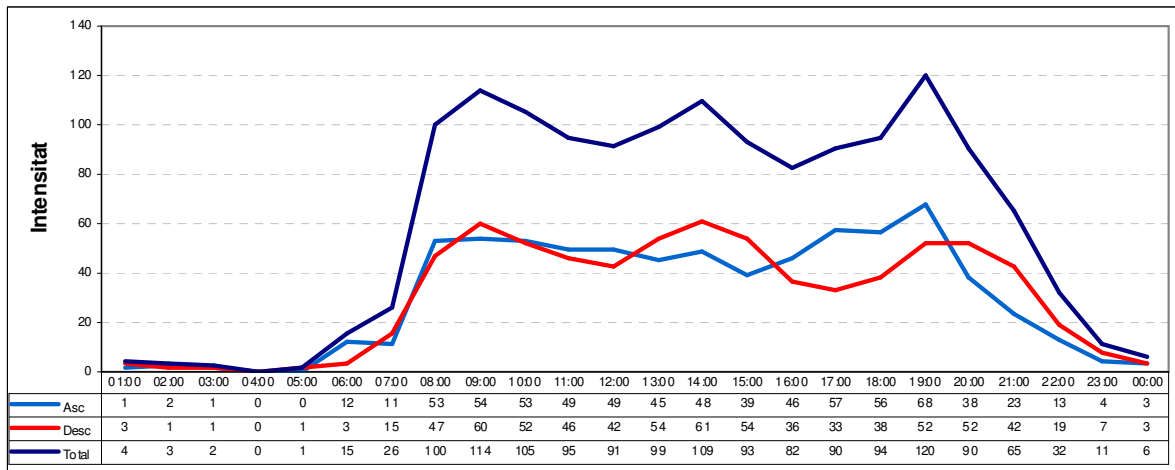
Estadístics del tram

IMD:	1.642
IMDp:	59
% Pesants:	3,6%
Nivell Servei:	A
en data:	05/11/2017
Velocitat:	Lleug. Pes. Total
V ₅₀ :	65 58 64
V ₈₅ :	78 72 78
V ₉₉ :	102 96 106

Evolució Interanual del Trànsit



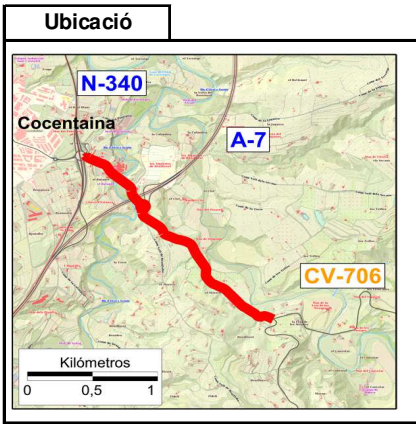
Distribució Horària Laborable



Mes	Dia Mitja Mensual			Laborable			Dissabte			Diumenge		
	Int. Total	Int. Pes.	% Pes.	Int. Total	Int. Pes.	% Pes.	Int. Total	Int. Pes.	% Pes.	Int. Total	Int. Pes.	% Pes.
Gener	-	-	-	-	-	-	-	-	-	-	-	-
Febrer	-	-	-	-	-	-	-	-	-	-	-	-
Març	1.385	57	4,1%	1.303	65	5,0%	1.598	31	1,9%	1.587	43	2,7%
Abril	-	-	-	-	-	-	-	-	-	-	-	-
Maig	-	-	-	-	-	-	-	-	-	-	-	-
Juny	-	-	-	-	-	-	-	-	-	-	-	-
Juliol	-	-	-	-	-	-	-	-	-	-	-	-
Agost	-	-	-	-	-	-	-	-	-	-	-	-
Setembre	-	-	-	-	-	-	-	-	-	-	-	-
Octubre	-	-	-	-	-	-	-	-	-	-	-	-
Novembre	1.753	55	3,1%	1.586	62	3,9%	2.069	30	1,4%	2.271	48	2,1%
Desembre	-	-	-	-	-	-	-	-	-	-	-	-



Campanya: 2017 **Carretera:** CV-790 **Tram:** 790020



Dades del tram

Tipologia: Cob. Reforçada

Inici: CV-706

Final: N-340

Long: 2,15 Kms

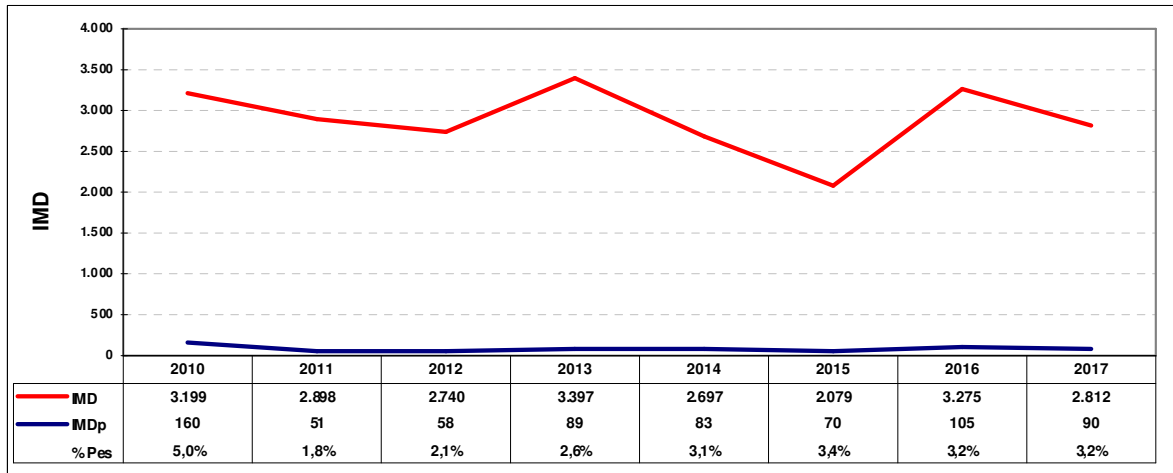
PK Est: 4+800

Calçada: Convencional

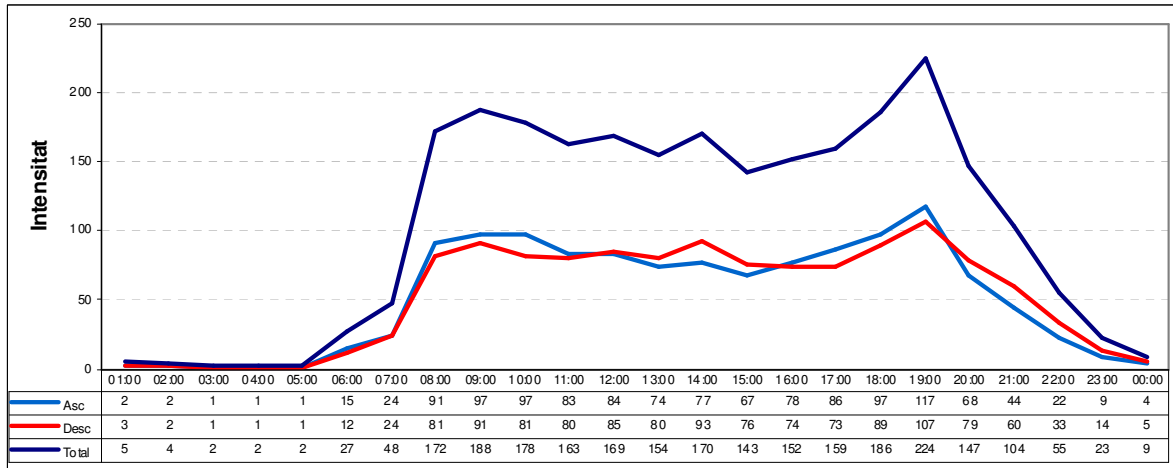
Estadístics del tram

IMD:	2.812
IMDp:	90
% Pesants:	3,2%
Nivell Servei:	B
en data:	05/11/2017
Velocitat:	Lleug. Pes. Total
V ₅₀ :	58 56 -
V ₈₅ :	71 64 -
V ₉₉ :	93 - -

Evolució Interanual del Trànsit



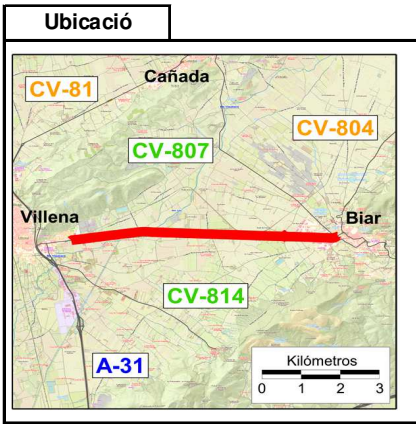
Distribució Horària Laborable



Mes	Dia Mitja Mensual			Laborable			Dissabte			Diumenge		
	Int. Total	Int. Pes.	% Pes.	Int. Total	Int. Pes.	% Pes.	Int. Total	Int. Pes.	% Pes.	Int. Total	Int. Pes.	% Pes.
Gener	-	-	-	-	-	-	-	-	-	-	-	-
Febrer	-	-	-	-	-	-	-	-	-	-	-	-
Març	2.431	97	4,0%	2.290	90	3,9%	2.839	127	4,5%	2.732	104	3,8%
Abril	-	-	-	-	-	-	-	-	-	-	-	-
Maig	-	-	-	-	-	-	-	-	-	-	-	-
Juny	-	-	-	-	-	-	-	-	-	-	-	-
Juliol	-	-	-	-	-	-	-	-	-	-	-	-
Agost	-	-	-	-	-	-	-	-	-	-	-	-
Setembre	-	-	-	-	-	-	-	-	-	-	-	-
Octubre	-	-	-	-	-	-	-	-	-	-	-	-
Novembre	2.941	72	2,5%	2.677	79	3,0%	3.398	52	1,5%	3.804	60	1,6%
Desembre	-	-	-	-	-	-	-	-	-	-	-	-



Campanya: 2017 **Carretera:** CV-799 **Tram:** 799010



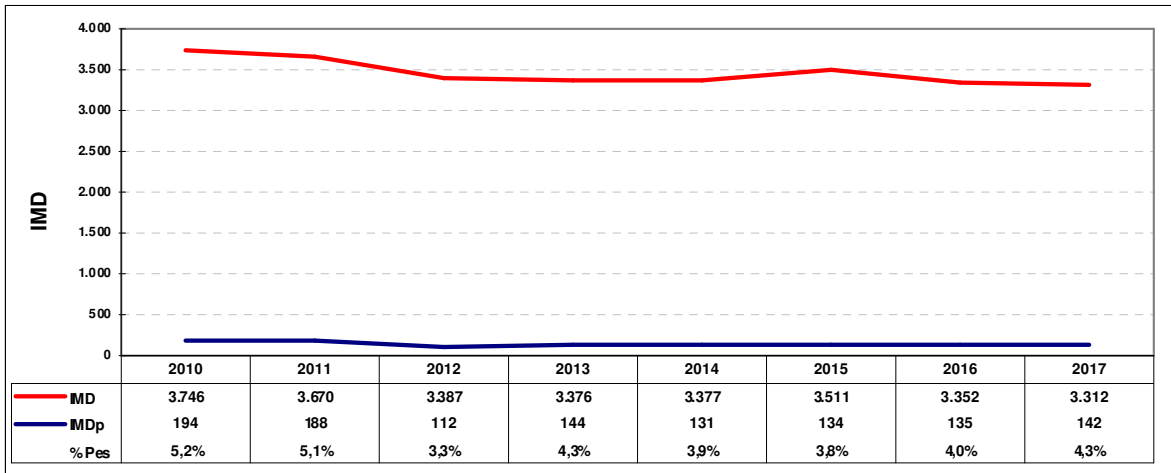
Dades del tram

Tipologia	Primària
Inici:	Villena
Final:	CV-804
Long:	6,88 Kms
PK Est:	4+900
Calçada:	Convencional

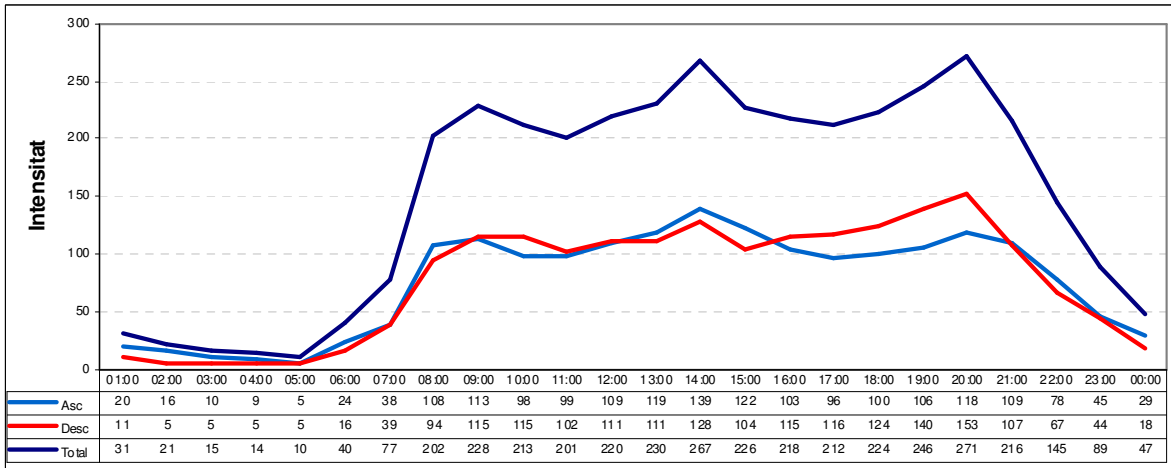
Estadístics del tram

IMD:	3.312
IMDp:	142
% Pesants:	4,3%
Nivell Servei:	A
en data:	20/10/2017
Velocitat:	Lleug. Pes. Total
V ₅₀ :	79 71 79
V ₈₅ :	95 86 94
V ₉₉ :	123 104 123

Evolució Interanual del Trànsit



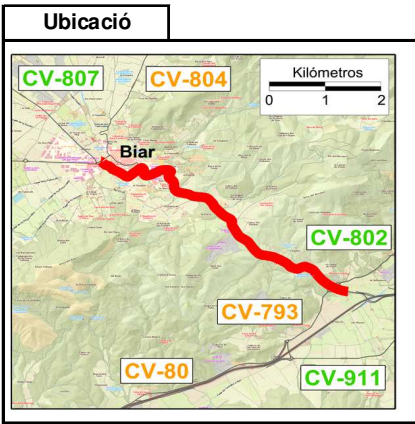
Distribució Horària Laborable



Mes	Dia Mitja Mensual			Laborable			Dissabte			Diumenge		
	Int. Total	Int. Pes.	% Pes.	Int. Total	Int. Pes.	% Pes.	Int. Total	Int. Pes.	% Pes.	Int. Total	Int. Pes.	% Pes.
Gener	-	-	-	-	-	-	-	-	-	-	-	-
Febrer	-	-	-	-	-	-	-	-	-	-	-	-
Març	-	-	-	-	-	-	-	-	-	-	-	-
Abril	3.070	-	-	3.286	-	-	2.751	-	-	2.308	-	-
Maig	-	-	-	-	-	-	-	-	-	-	-	-
Juny	-	-	-	-	-	-	-	-	-	-	-	-
Juliol	-	-	-	-	-	-	-	-	-	-	-	-
Agost	3.650	119	3,3%	3.885	153	3,9%	3.439	36	1,0%	2.686	35	1,3%
Setembre	-	-	-	-	-	-	-	-	-	-	-	-
Octubre	3.419	149	4,3%	3.816	187	4,9%	2.787	68	2,4%	2.062	39	1,9%
Novembre	-	-	-	-	-	-	-	-	-	-	-	-
Desembre	-	-	-	-	-	-	-	-	-	-	-	-



Campanya: 2017 **Carretera:** CV-799 **Tram:** 799020



Dades del tram

Tipologia: Cob. Reforçada

Inici: CV-804

Final: CV-80

Long: 5,88 Kms

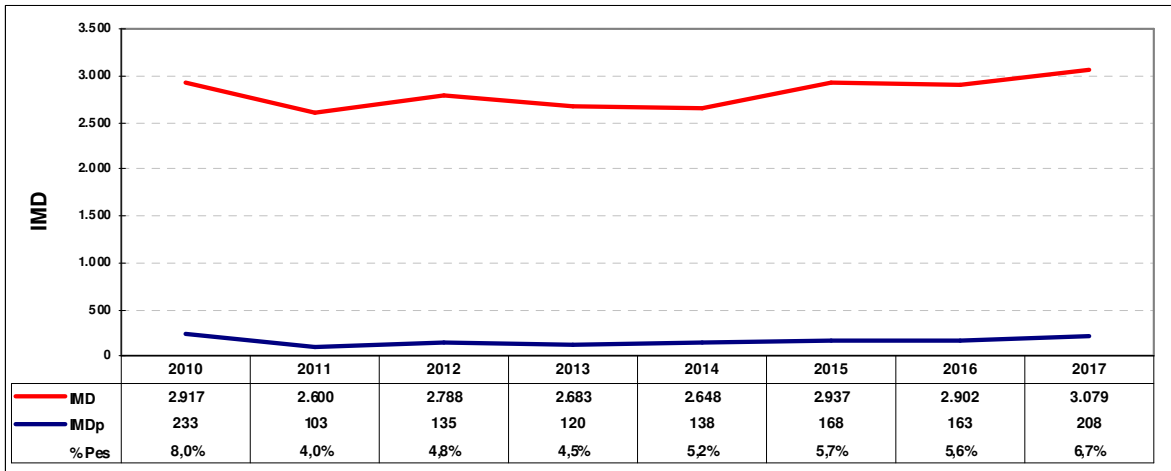
PK Est: 10+900

Calçada: Convencional

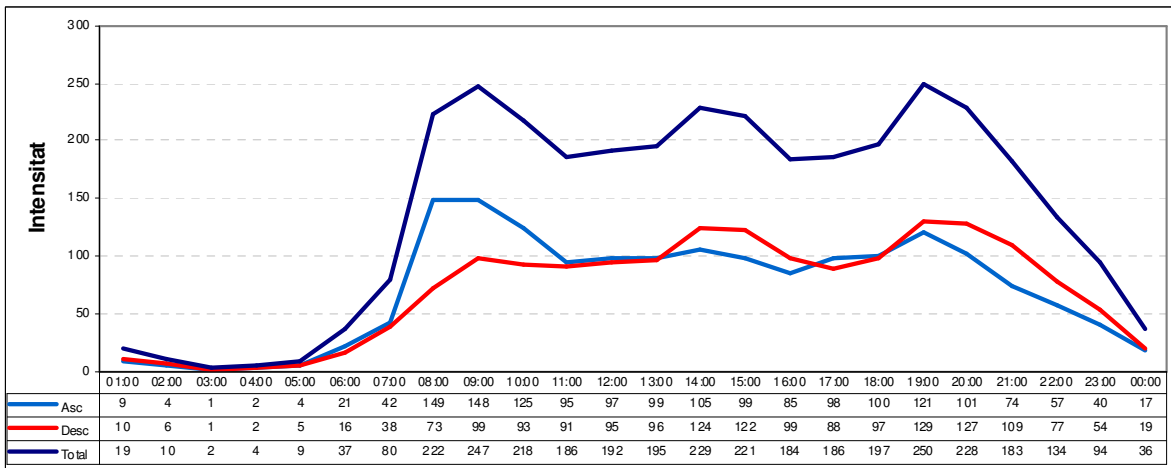
Estadístics del tram

IMD:	3.079
IMDp:	208
% Pesants:	6,7%
Nivell Servei:	A
en data:	15/06/2017
Velocitat:	Lleug. Pes. Total
V ₅₀ :	71 64 70
V ₈₅ :	80 76 80
V ₉₉ :	102 88 101

Evolució Interanual del Trànsit



Distribució Horària Laborable



Mes	Dia Mitja Mensual			Laborable			Dissabte			Diumenge		
	Int. Total	Int. Pes.	% Pes.	Int. Total	Int. Pes.	% Pes.	Int. Total	Int. Pes.	% Pes.	Int. Total	Int. Pes.	% Pes.
Gener	-	-	-	-	-	-	-	-	-	-	-	-
Febrer	-	-	-	-	-	-	-	-	-	-	-	-
Març	-	-	-	-	-	-	-	-	-	-	-	-
Abril	-	-	-	-	-	-	-	-	-	-	-	-
Maig	-	-	-	-	-	-	-	-	-	-	-	-
Juny	3.095	209	6,7%	3.363	281	8,4%	2.629	32	1,2%	2.223	23	1,0%
Juliol	-	-	-	-	-	-	-	-	-	-	-	-
Agost	-	-	-	-	-	-	-	-	-	-	-	-
Setembre	-	-	-	-	-	-	-	-	-	-	-	-
Octubre	-	-	-	-	-	-	-	-	-	-	-	-
Novembre	-	-	-	-	-	-	-	-	-	-	-	-
Desembre	-	-	-	-	-	-	-	-	-	-	-	-