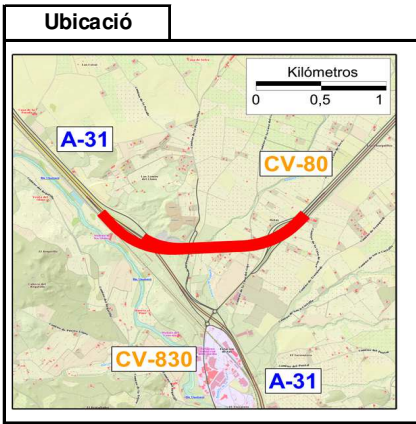




**Campanya:** 2017      **Carretera:** CV-80      **Tram:** 080005



**Dades del tram**

Tipologia: Cob. Reforçada

Inici: A-31

Final: CV-830

Long: 2,02 Kms

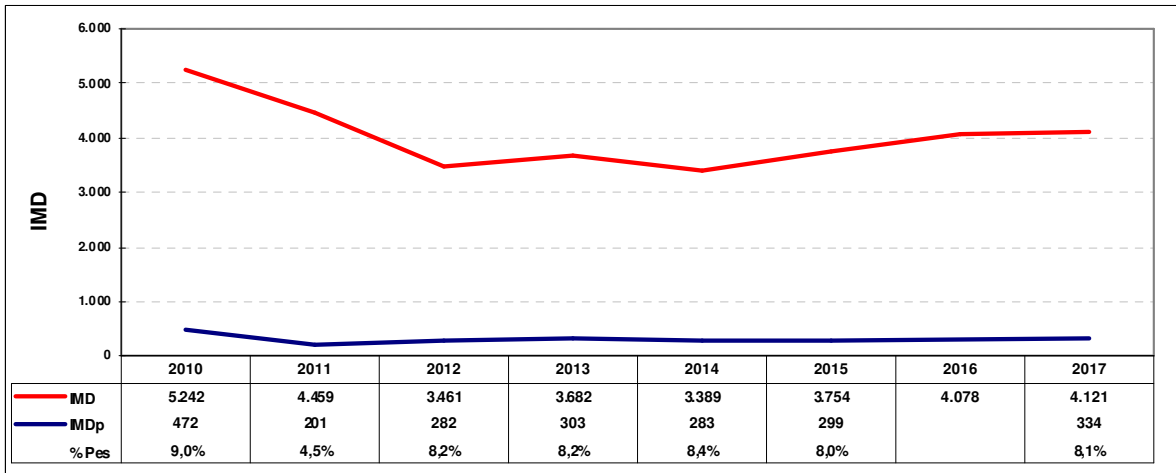
PK Est: 1+150

Calçada: Autovia

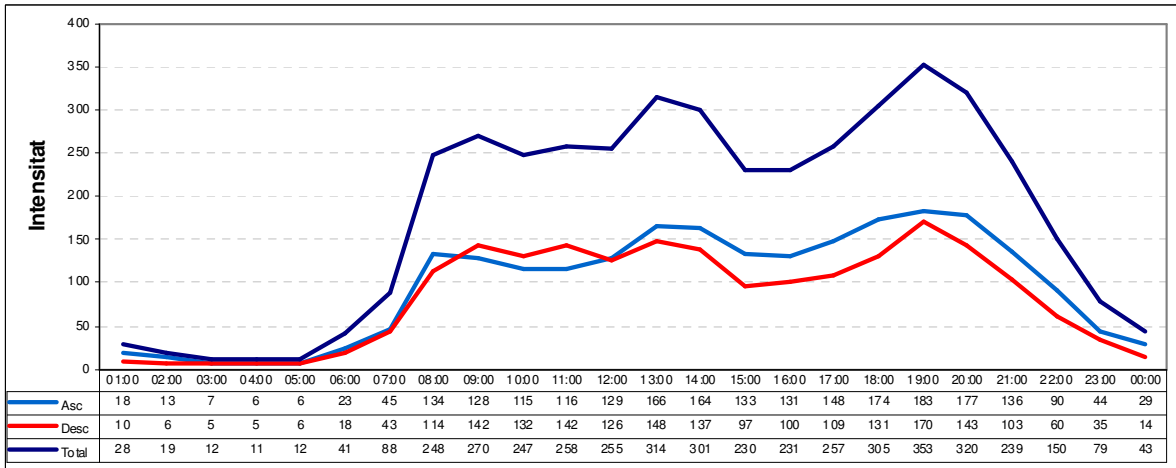
**Estadístics del tram**

IMD:	4.121
IMDp:	334
% Pesants:	8,1%
Nivell Servei:	A
en data:	04/06/2017
Velocitat:	Lleug. Pes. Total
V <sub>50</sub> :	115 88 <b>114</b>
V <sub>85</sub> :	132 95 <b>131</b>
V <sub>99</sub> :	154 120 <b>154</b>

Evolució Interanual del Trànsit



Distribució Horària Laborable

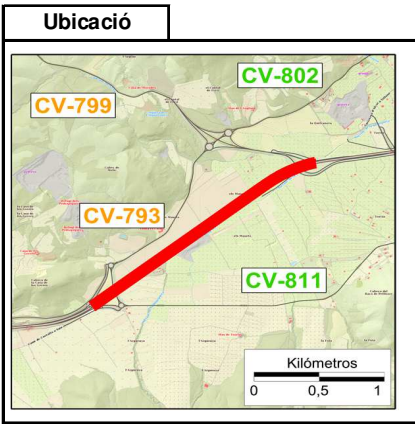


Mes	Dia Mitja Mensual			Laborable			Dissabte			Diumenge		
	Int. Total	Int. Pes.	% Pes.	Int. Total	Int. Pes.	% Pes.	Int. Total	Int. Pes.	% Pes.	Int. Total	Int. Pes.	% Pes.
Gener	-	-	-	-	-	-	-	-	-	-	-	-
Febrer	-	-	-	-	-	-	-	-	-	-	-	-
Març	-	-	-	-	-	-	-	-	-	-	-	-
Abril	-	-	-	-	-	-	-	-	-	-	-	-
Maig	-	-	-	-	-	-	-	-	-	-	-	-
Juny	4.442	360	8,1%	4.608	461	10,0%	3.802	138	3,6%	4.249	78	1,8%
Juliol	-	-	-	-	-	-	-	-	-	-	-	-
Agost	-	-	-	-	-	-	-	-	-	-	-	-
Setembre	-	-	-	-	-	-	-	-	-	-	-	-
Octubre	-	-	-	-	-	-	-	-	-	-	-	-
Novembre	-	-	-	-	-	-	-	-	-	-	-	-
Desembre	3.767	116	3,1%	3.870	137	3,5%	4.724	112	2,4%	2.293	16	0,7%





**Campanya:** 2017      **Carretera:** CV-80      **Tram:** **080020**



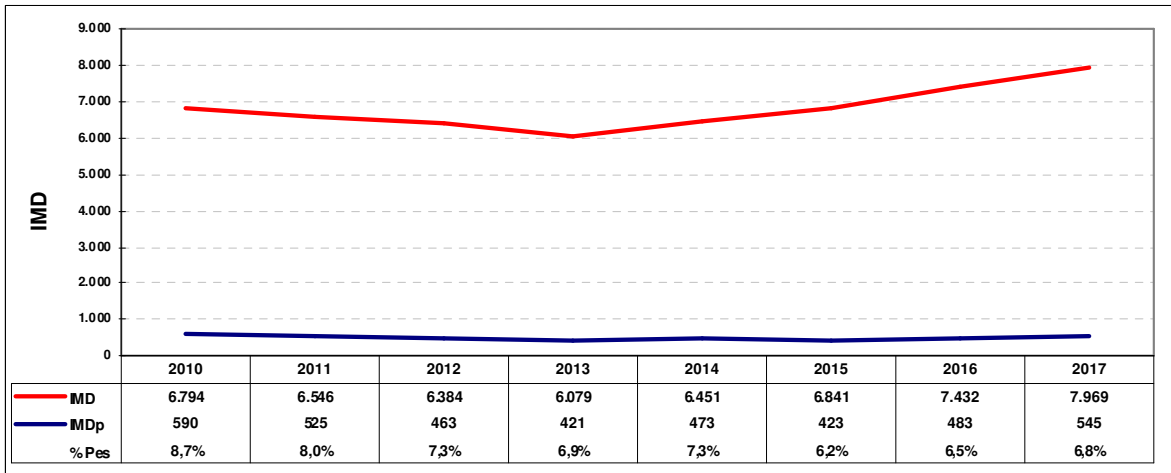
**Dades del tram**

Tipologia	Primària
Inici:	CV-811
Final:	CV-799
Long:	2,1 Kms
PK Est:	11+400
Calçada:	Autovia

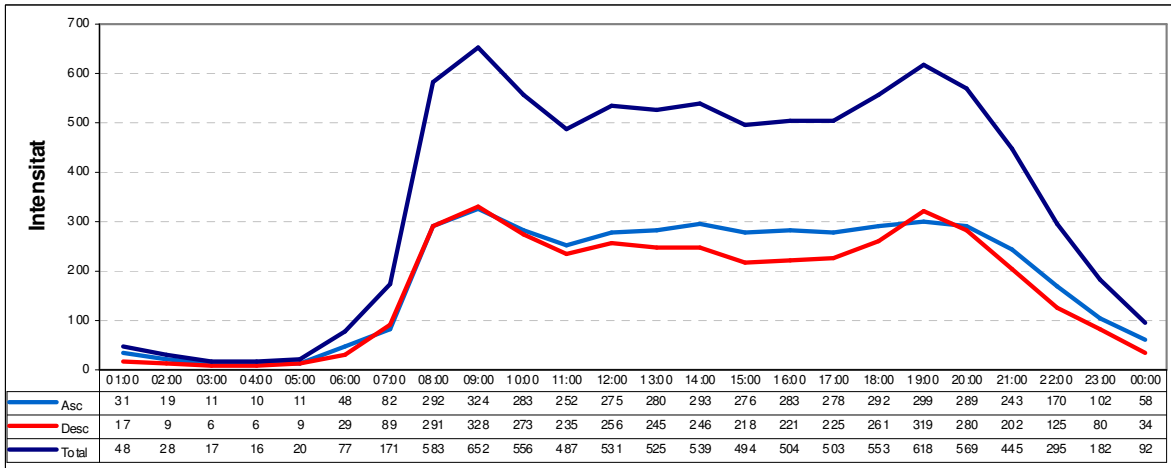
**Estadístics del tram**

IMD:	7.969
IMDp:	545
% Pesants:	6,8%
Nivell Servei:	A
en data:	18/06/2017
Velocitat:	Lleug. Pes. Total
V <sub>50</sub> :	121 90 <b>120</b>
V <sub>85</sub> :	139 102 <b>138</b>
V <sub>99</sub> :	165 133 <b>165</b>

**Evolució Interanual del Trànsit**



**Distribució Horària Laborable**



Mes	Dia Mitja Mensual			Laborable			Dissabte			Diumenge		
	Int. Total	Int. Pes.	% Pes.	Int. Total	Int. Pes.	% Pes.	Int. Total	Int. Pes.	% Pes.	Int. Total	Int. Pes.	% Pes.
Gener	-	-	-	-	-	-	-	-	-	-	-	-
Febrer	-	-	-	7.632	691	9,1%	-	-	-	-	-	-
Març	-	-	-	-	-	-	-	-	-	-	-	-
Abril	8.192	577	7,0%	8.535	747	8,8%	7.911	186	2,4%	6.756	113	1,7%
Maig	-	-	-	-	-	-	-	-	-	-	-	-
Juny	8.640	579	6,7%	9.217	741	8,0%	6.723	219	3,3%	7.670	133	1,7%
Juliol	-	-	-	-	-	-	-	-	-	-	-	-
Agost	8.498	446	5,2%	8.636	559	6,5%	8.864	222	2,5%	7.438	104	1,4%
Setembre	-	-	-	-	-	-	-	-	-	-	-	-
Octubre	7.750	565	7,3%	8.300	731	8,8%	6.263	169	2,7%	6.486	130	2,0%
Novembre	-	-	-	-	-	-	-	-	-	-	-	-
Desembre	7.536	567	7,5%	8.189	734	9,0%	5.911	166	2,8%	5.897	134	2,3%















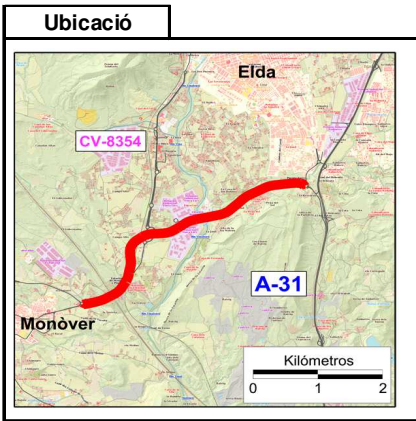








**Campanya:** 2017      **Carretera:** CV-83      **Tram:** 083010



**Dades del tram**

Tipologia: Primària

Inici: A-31

Final: Monóver

Long: 4,37 Kms

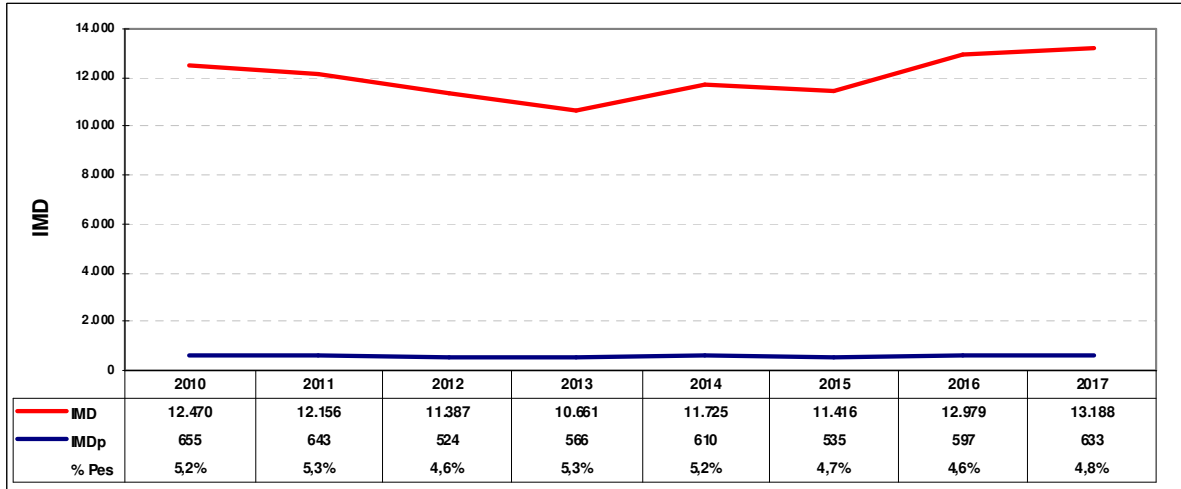
PK Est: 0+650

Calçada: Convencional

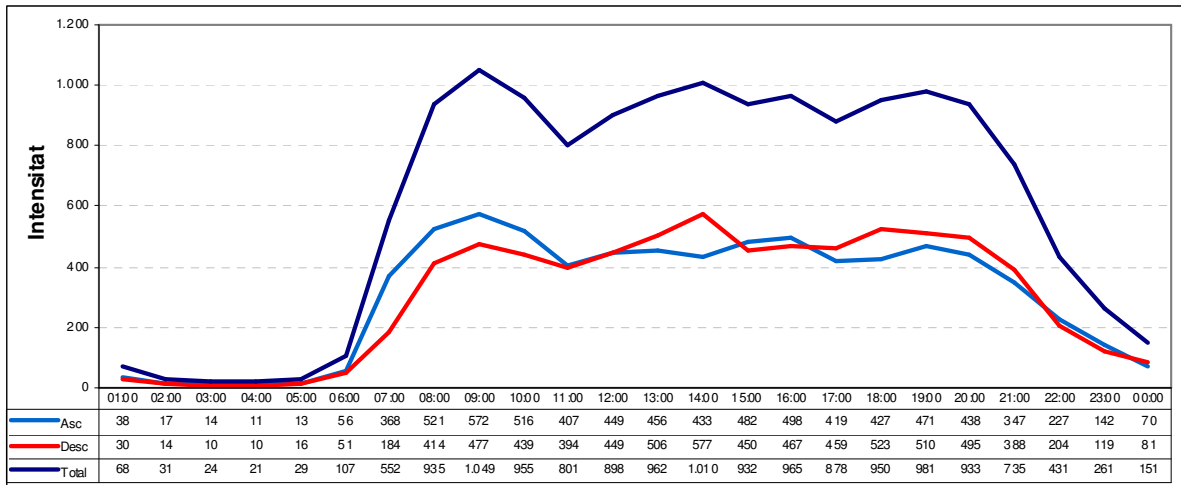
**Estadístics del tram**

IMD:	13.188
IMDp:	633
% Pesants:	4,8%
Nivell Servei:	D
en data:	17/10/2017
Velocitat:	<b>Lleug. Pes. Total</b>
V <sub>50</sub> :	79 72 79
V <sub>85</sub> :	93 87 92
V <sub>99</sub> :	112 103 111

**Evolució Interanual del Trànsit**



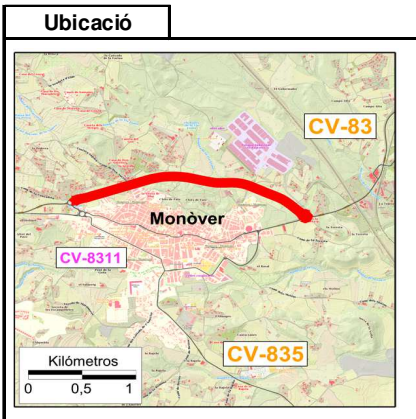
**Distribució Horària Laborable**



Mes	Dia Mitjà Mensual			Laborable			Dissabte			Diumenge		
	Int. Total	Int. Pes.	% Pes.	Int. Total	Int. Pes.	% Pes.	Int. Total	Int. Pes.	% Pes.	Int. Total	Int. Pes.	% Pes.
Gener	-	-	-	-	-	-	-	-	-	-	-	-
Febrer	-	-	-	-	-	-	-	-	-	-	-	-
Març	-	-	-	-	-	-	-	-	-	-	-	-
Abril	13.387	650	4,9%	15.809	854	5,4%	8.229	190	2,3%	6.435	91	1,4%
Maig	-	-	-	-	-	-	-	-	-	-	-	-
Juny	13.833	-	-	16.158	-	-	8.557	-	-	7.486	98	1,3%
Juliol	-	-	-	-	-	-	-	-	-	-	-	-
Agost	10.800	-	-	12.398	-	-	7.430	148	2,0%	6.182	71	1,1%
Setembre	-	-	-	-	-	-	-	-	-	-	-	-
Octubre	13.695	-	-	16.099	-	-	8.299	158	1,9%	7.070	-	-
Novembre	-	-	-	-	-	-	-	-	-	-	-	-
Desembre	13.885	634	4,6%	16.284	834	5,1%	8.626	156	1,8%	7.150	109	1,5%



**Campanya:** 2017      **Carretera:** CV-83      **Tram:** 083020



**Dades del tram**

Tipologia: Cob. Reforçada

Inici: Monòver

Final: Camí de la Pedrera

Long: 2,35 Kms

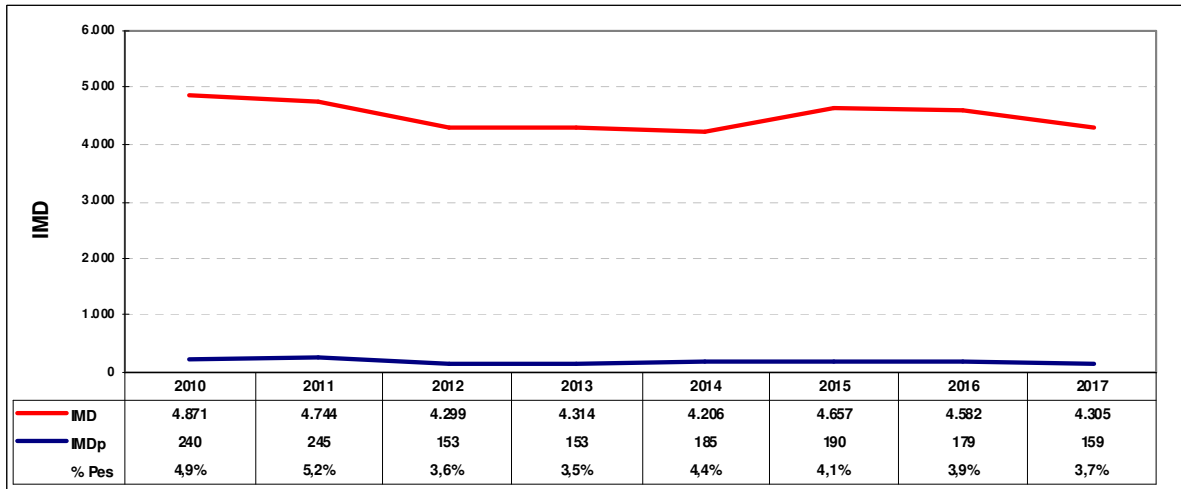
PK Est: 5+900

Calçada: Convencional

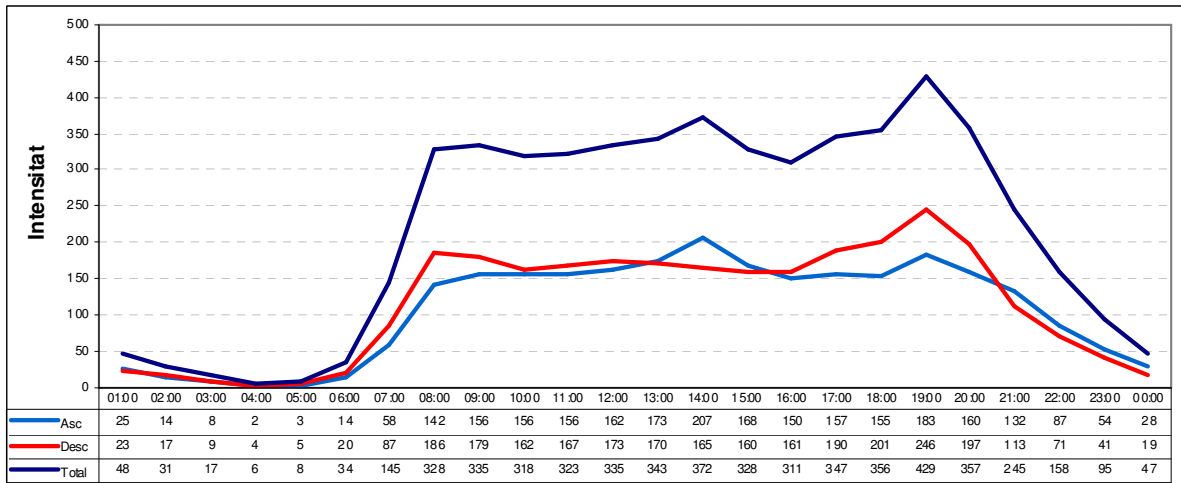
**Estadístics del tram**

IMD:	4.305
IMDp:	159
% Pesants:	3,7%
Nivell Servei:	B
en data:	26/02/2017
Velocitat:	<b>Lleug. Pes. Total</b>
V <sub>50</sub> :	89 84 <b>89</b>
V <sub>85</sub> :	106 96 <b>106</b>
V <sub>99</sub> :	136 118 <b>136</b>

**Evolució Interanual del Trànsit**



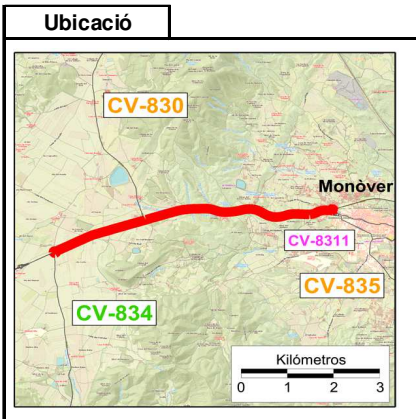
**Distribució Horària Laborable**



Mes	Dia Mitja Mensual			Laborable			Dissabte			Diumenge		
	Int. Total	Int. Pes.	% Pes.	Int. Total	Int. Pes.	% Pes.	Int. Total	Int. Pes.	% Pes.	Int. Total	Int. Pes.	% Pes.
Gener	-	-	-	-	-	-	-	-	-	-	-	-
Febrer	-	-	-	5.603	329	5,9%	-	-	-	-	-	-
Març	-	-	-	-	-	-	-	-	-	-	-	-
Abril	-	-	-	-	-	-	-	-	-	-	-	-
Maig	-	-	-	-	-	-	-	-	-	-	-	-
Juny	-	-	-	-	-	-	-	-	-	-	-	-
Juliol	-	-	-	-	-	-	-	-	-	-	-	-
Agost	-	-	-	-	-	-	-	-	-	-	-	-
Setembre	-	-	-	-	-	-	-	-	-	-	-	-
Octubre	-	-	-	-	-	-	-	-	-	-	-	-
Novembre	-	-	-	-	-	-	-	-	-	-	-	-
Desembre	4.185	110	2,6%	4.364	129	2,9%	4.170	96	2,3%	3.305	33	1,0%



**Campanya:** 2017      **Carretera:** CV-83      **Tram:** 083030



**Dades del tram**

Tipologia: Cob. Reforçada

Inici: Camí de la Pedrera

Final: CV-834

Long: 6,37 Kms

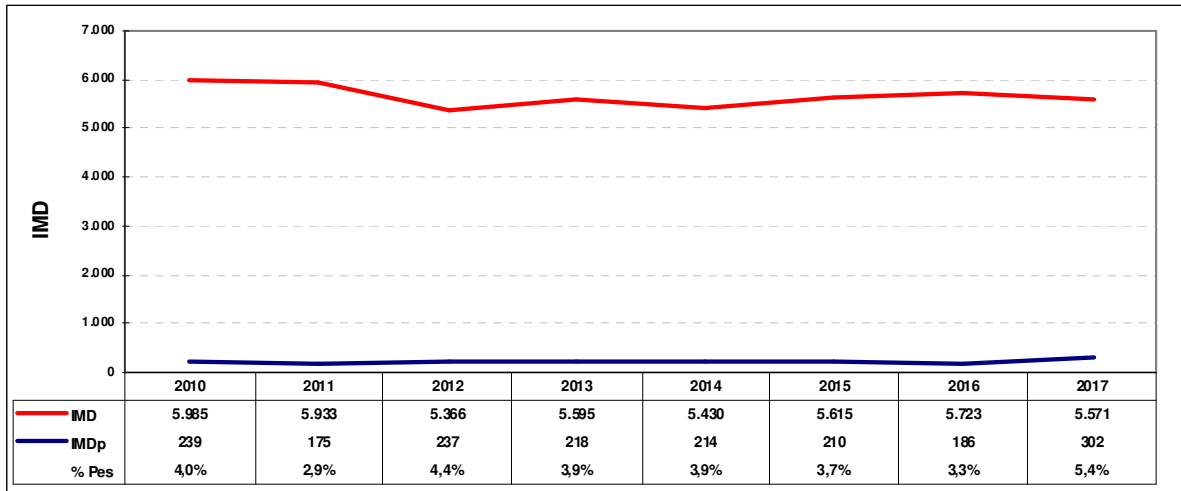
PK Est: 9+450

Calçada: Convencional

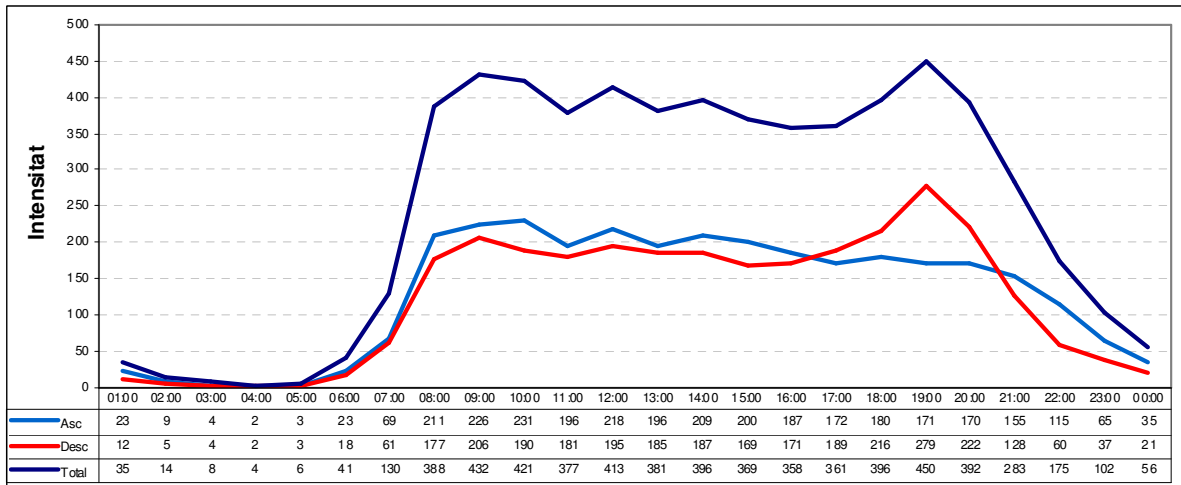
**Estadístics del tram**

IMD:	5.571
IMDp:	302
% Pesants:	5,4%
Nivell Servei:	B
en data:	12/02/2017
Velocitat:	<b>Lleug. Pes. Total</b>
V <sub>50</sub> :	86 84 <b>86</b>
V <sub>85</sub> :	99 93 <b>98</b>
V <sub>99</sub> :	124 109 <b>124</b>

**Evolució Interanual del Trànsit**



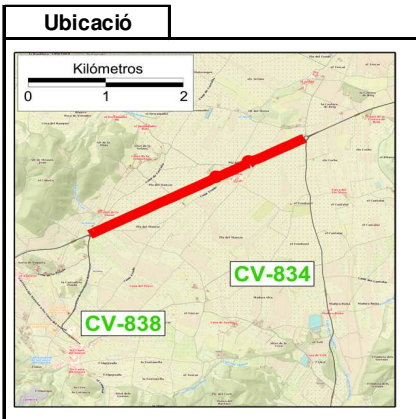
**Distribució Horària Laborable**



Mes	Dia Mitjà Mensual			Laborable			Dissabte			Diumenge		
	Int. Total	Int. Pes.	% Pes.	Int. Total	Int. Pes.	% Pes.	Int. Total	Int. Pes.	% Pes.	Int. Total	Int. Pes.	% Pes.
Gener	-	-	-	-	-	-	-	-	-	-	-	-
Febrer	5.721	286	5,0%	5.762	357	6,2%	4.942	117	2,4%	6.293	97	1,5%
Març	-	-	-	-	-	-	-	-	-	-	-	-
Abril	-	-	-	-	-	-	-	-	-	-	-	-
Maig	-	-	-	-	-	-	-	-	-	-	-	-
Juny	-	-	-	-	-	-	-	-	-	-	-	-
Juliol	-	-	-	-	-	-	-	-	-	-	-	-
Agost	-	-	-	-	-	-	-	-	-	-	-	-
Setembre	-	-	-	-	-	-	-	-	-	-	-	-
Octubre	-	-	-	-	-	-	-	-	-	-	-	-
Novembre	-	-	-	-	-	-	-	-	-	-	-	-
Desembre	-	-	-	6.203	450	7,3%	-	-	-	-	-	-



**Campanya:** 2017      **Carretera:** CV-83      **Tram:** 083035



**Dades del tram**

Tipologia: Secundària

Inici: CV-834

Final: CV-838

Long: 3,12 Kms

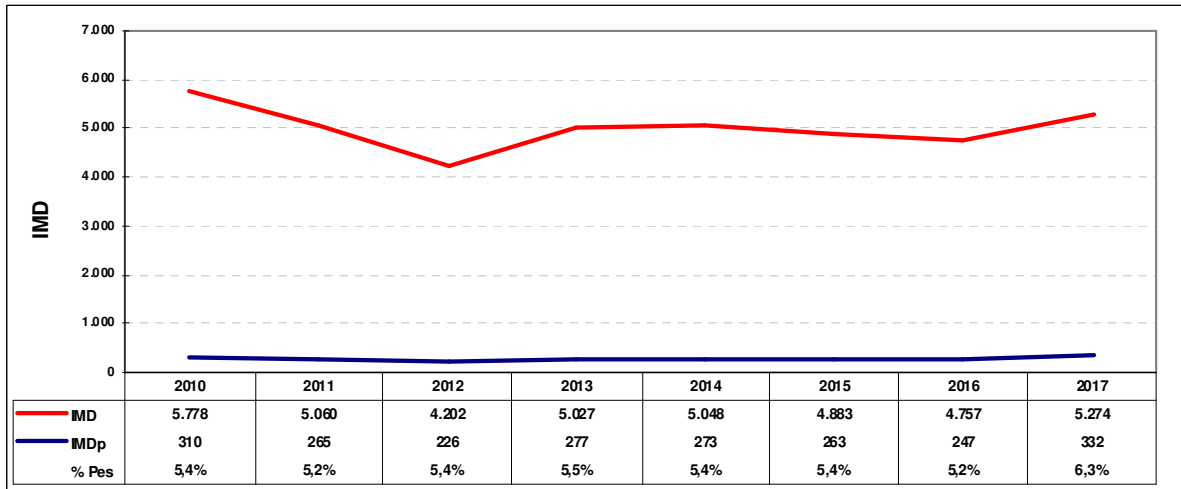
PK Est: 13+900

Calçada: Convencional

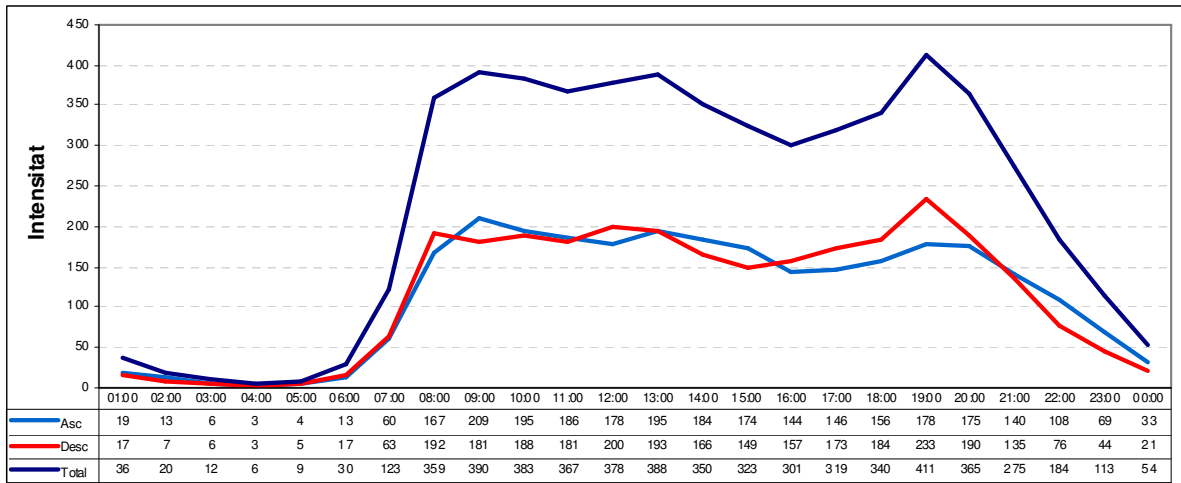
**Estadístics del tram**

IMD:	5.274
IMDp:	332
% Pesants:	6,3%
Nivell Servei:	B
en data:	19/12/2017
Velocitat:	<b>Lleug. Pes. Total</b>
V <sub>50</sub> :	57 53 57
V <sub>85</sub> :	69 63 69
V <sub>99</sub> :	87 82 87

**Evolució Interanual del Trànsit**



**Distribució Horària Laborable**



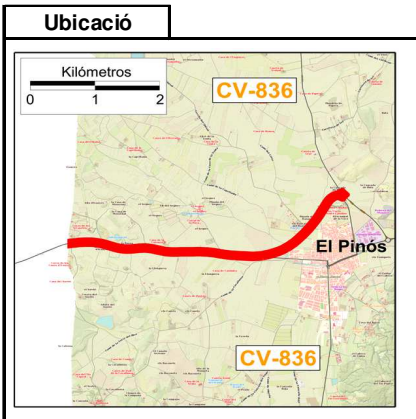
Mes	Dia Mitja Mensual			Laborable			Dissabte			Diumenge		
	Int. Total	Int. Pes.	% Pes.	Int. Total	Int. Pes.	% Pes.	Int. Total	Int. Pes.	% Pes.	Int. Total	Int. Pes.	% Pes.
Gener	-	-	-	-	-	-	-	-	-	-	-	-
Febrer	-	-	-	-	-	-	-	-	-	-	-	-
Març	-	-	-	-	-	-	-	-	-	-	-	-
Abril	-	-	-	-	-	-	-	-	-	-	-	-
Maig	-	-	-	5.794	470	8,1%	-	-	-	-	-	-
Juny	5.304	319	6,0%	5.483	401	7,3%	4.764	126	2,6%	4.948	103	2,1%
Juliol	-	-	-	-	-	-	-	-	-	-	-	-
Agost	5.056	226	4,5%	5.075	283	5,6%	4.831	107	2,2%	5.188	63	1,2%
Septembre	-	-	-	-	-	-	-	-	-	-	-	-
Octubre	-	-	-	5.562	367	6,6%	-	-	-	-	-	-
Novembre	-	-	-	-	-	-	-	-	-	-	-	-
Desembre	-	-	-	5.754	503	8,7%	-	-	-	-	-	-







**Campanya:** 2017      **Carretera:** CV-83      **Tram:** 083050



**Dades del tram**

Tipologia: Cob. Portàtil

Inici: CV-836

Final: L.P. Múrcia

Long: 4,78 Kms

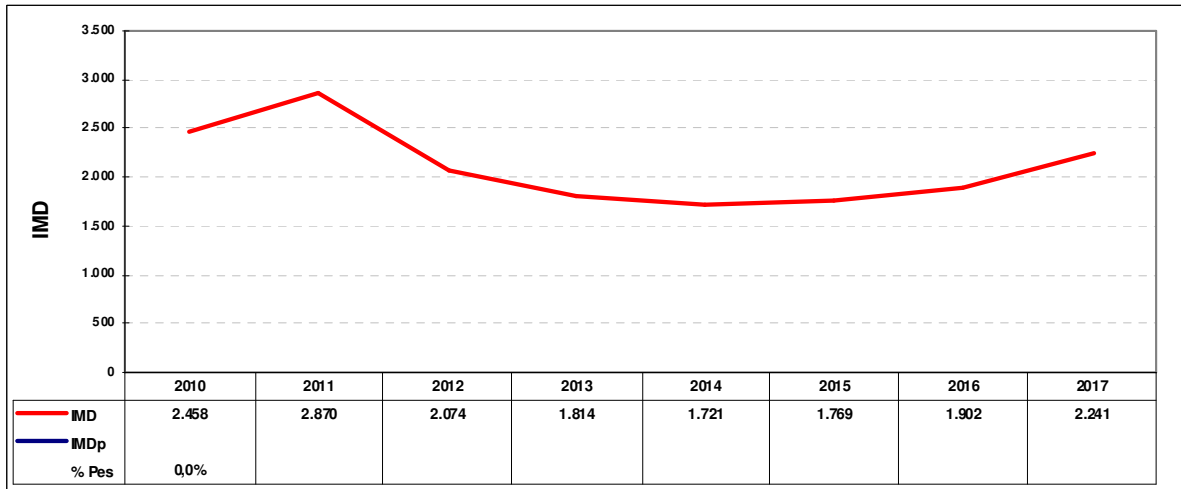
PK Est: 27+100

Calçada: Convencional

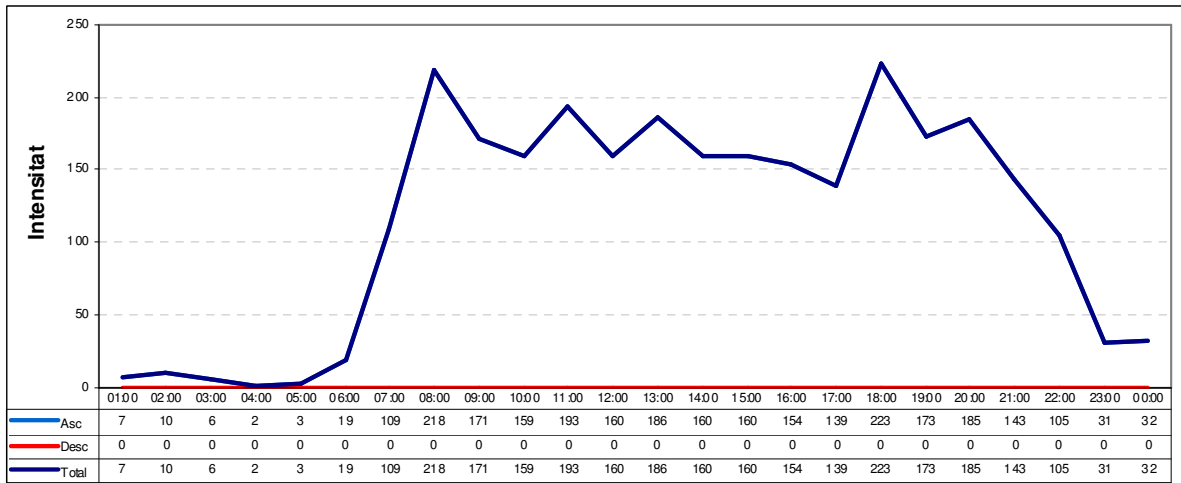
**Estadístics del tram**

IMD:	2.241
IMDp:	-
% Pesants:	-
Nivell Servei:	A
en data:	11/05/2017
Velocitat:	<b>Lleug. Pes. Total</b>
V <sub>50</sub> :	- - -
V <sub>85</sub> :	- - -
V <sub>99</sub> :	- - -

**Evolució Interanual del Trànsit**



**Distribució Horària Laborable**



Mes	Dia Mitja Mensual			Laborable			Dissabte			Diumenge		
	Int. Total	Int. Pes.	% Pes.	Int. Total	Int. Pes.	% Pes.	Int. Total	Int. Pes.	% Pes.	Int. Total	Int. Pes.	% Pes.
Gener	-	-	-	-	-	-	-	-	-	-	-	-
Febrer	-	-	-	-	-	-	-	-	-	-	-	-
Març	-	-	-	-	-	-	-	-	-	-	-	-
Abril	-	-	-	-	-	-	-	-	-	-	-	-
Maig	-	-	-	2.748	-	-	-	-	-	-	-	-
Juny	-	-	-	-	-	-	-	-	-	-	-	-
Juliol	-	-	-	-	-	-	-	-	-	-	-	-
Agost	-	-	-	-	-	-	-	-	-	-	-	-
Setembre	-	-	-	-	-	-	-	-	-	-	-	-
Octubre	-	-	-	-	-	-	-	-	-	-	-	-
Novembre	-	-	-	-	-	-	-	-	-	-	-	-
Desembre	-	-	-	-	-	-	-	-	-	-	-	-



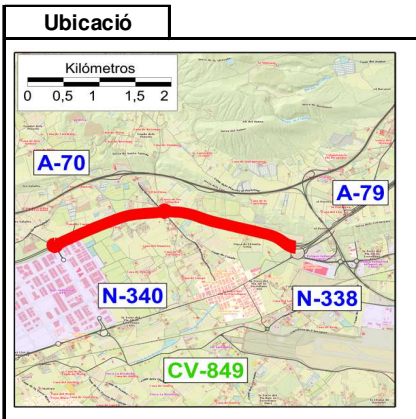








**Campanya:** 2017      **Carretera:** CV-86      **Tram:** 086030



**Dades del tram**

Tipologia: Secundària

Inici: Acc. Torrellano-IFA

Final: Pol Ind Torrellano

Long: 3,72 Kms

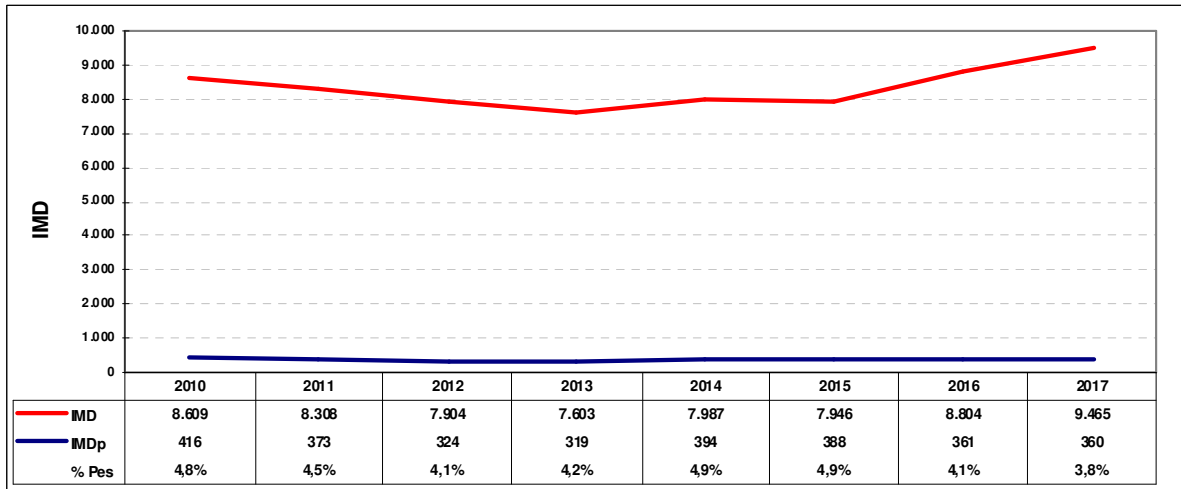
PK Est: 7+450

Calçada: Desdoblada

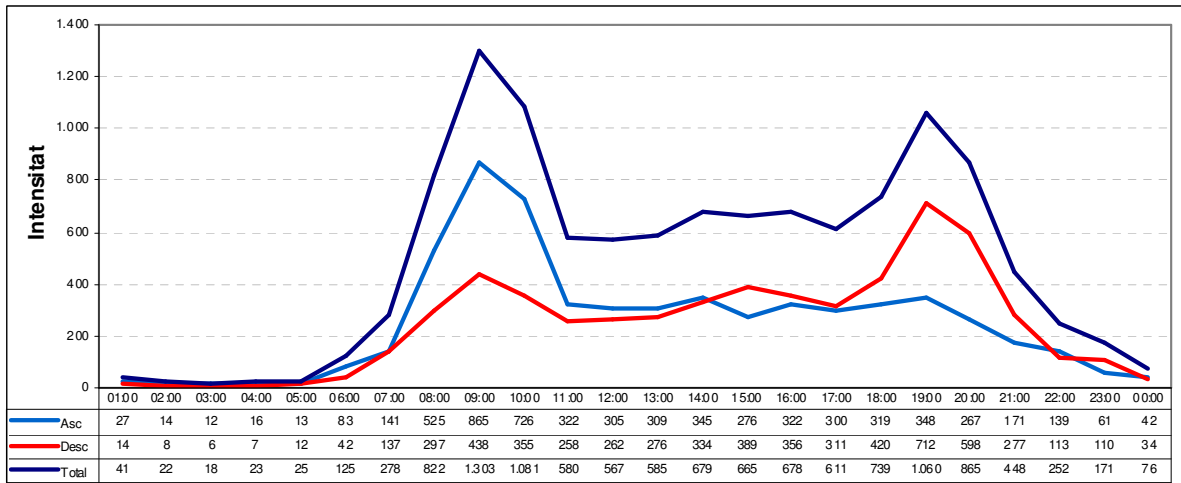
**Estadístics del tram**

IMD:	9.465
IMDp:	360
% Pesants:	3,8%
Nivell Servei:	A
en data:	13/12/2017
Velocitat:	<b>Lleug. Pes. Total</b>
V <sub>50</sub> :	88 78 <b>88</b>
V <sub>85</sub> :	105 90 <b>105</b>
V <sub>99</sub> :	128 102 <b>127</b>

**Evolució Interanual del Trànsit**



**Distribució Horària Laborable**



Mes	Dia Mitjà Mensual			Laborable			Dissabte			Diumenge		
	Int. Total	Int. Pes.	% Pes.	Int. Total	Int. Pes.	% Pes.	Int. Total	Int. Pes.	% Pes.	Int. Total	Int. Pes.	% Pes.
Gener	-	-	-	-	-	-	-	-	-	-	-	-
Febrer	-	-	-	11.426	557	4,9%	-	-	-	-	-	-
Març	-	-	-	-	-	-	-	-	-	-	-	-
Abril	9.412	360	3,8%	11.741	484	4,1%	4.175	70	1,7%	3.007	33	1,1%
Maig	-	-	-	-	-	-	-	-	-	-	-	-
Juny	-	-	-	12.239	486	4,0%	-	-	-	-	-	-
Juliol	-	-	-	-	-	-	-	-	-	-	-	-
Agost	-	-	-	10.666	341	3,2%	-	-	-	-	-	-
Setembre	-	-	-	-	-	-	-	-	-	-	-	-
Octubre	-	-	-	12.074	544	4,5%	-	-	-	-	-	-
Novembre	-	-	-	-	-	-	-	-	-	-	-	-
Desembre	-	-	-	12.120	516	4,3%	-	-	-	-	-	-

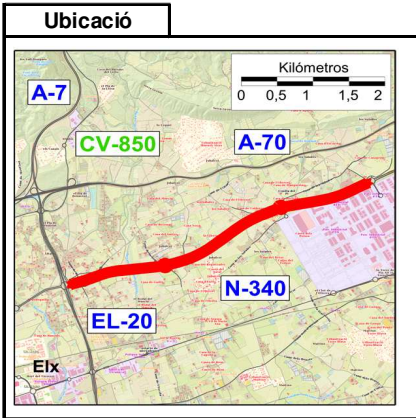


Campanya: 2017

Carretera: CV-86

Tram: 086040

**086040**



**Dades del tram**

Tipologia: Primària

Inici: Pol Ind Torrellano

Final: EL-20

Long: 4,66 Kms

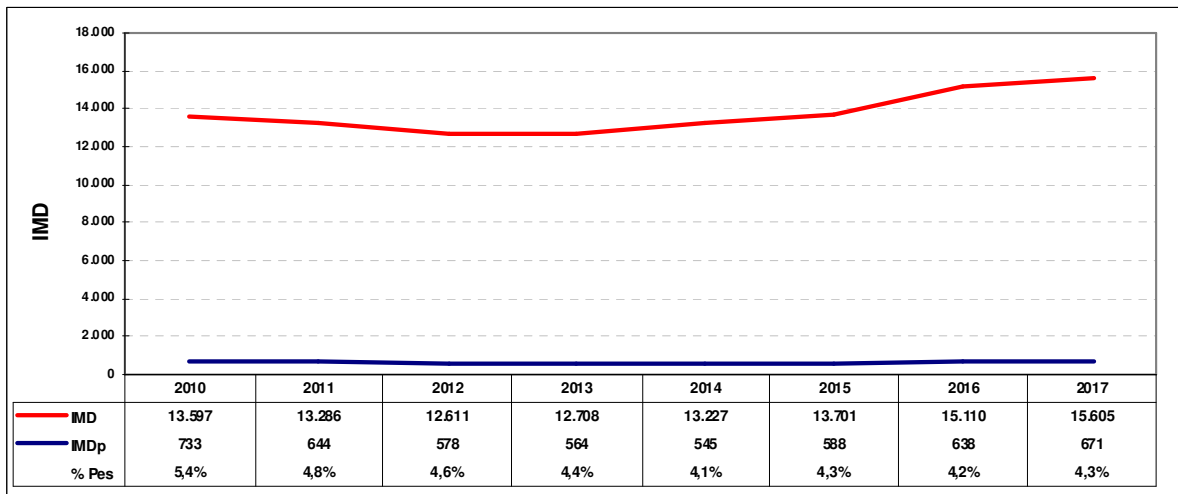
PK Est: 11+800

Calçada: Desdoblada

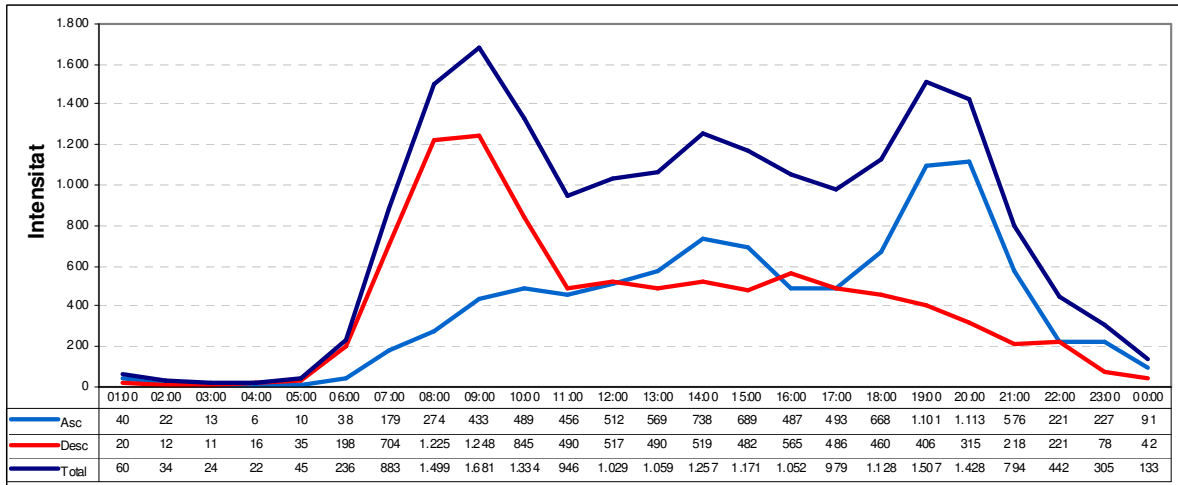
**Estadístics del tram**

IMD:	15.605
IMDp:	671
% Pesants:	4,3%
Nivell Servei:	B
en data:	02/10/2017
Velocitat:	Lleug. Pes. Total
V <sub>50</sub>	89 80 89
V <sub>85</sub>	106 91 106
V <sub>99</sub>	130 106 130

Evolució Interanual del Trànsit



Distribució Horària Laborable



Mes	Dia Mitja Mensual			Laborable			Dissabte			Diumenge		
	Int. Total	Int. Pes.	% Pes.	Int. Total	Int. Pes.	% Pes.	Int. Total	Int. Pes.	% Pes.	Int. Total	Int. Pes.	% Pes.
Gener	-	-	-	-	-	-	-	-	-	-	-	-
Febrer	15.519	598	3,9%	19.856	798	4,0%	5.691	123	2,2%	3.666	72	2,0%
Març	-	-	-	-	-	-	-	-	-	-	-	-
Abril	16.265	692	4,3%	20.907	920	4,4%	5.468	160	2,9%	3.852	84	2,2%
Maig	-	-	-	-	-	-	-	-	-	-	-	-
Juny	15.820	566	3,6%	20.135	746	3,7%	5.688	131	2,3%	4.381	104	2,4%
Juliol	-	-	-	-	-	-	-	-	-	-	-	-
Agost	13.375	678	5,1%	16.838	903	5,4%	5.427	146	2,7%	4.009	89	2,2%
Setembre	-	-	-	-	-	-	-	-	-	-	-	-
Octubre	16.272	816	5,0%	20.613	1.074	5,2%	6.170	212	3,4%	4.671	129	2,8%
Novembre	-	-	-	-	-	-	-	-	-	-	-	-
Desembre	-	-	-	20.744	893	4,3%	-	-	-	-	-	-























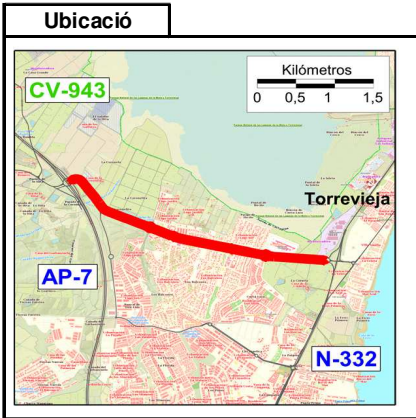


Campanya: 2017

Carretera: CV-95

Tram:

**095040**



**Dades del tram**

Tipologia: Permanent

Inici: AP-7

Final: N-332

Long: 3,72 Kms

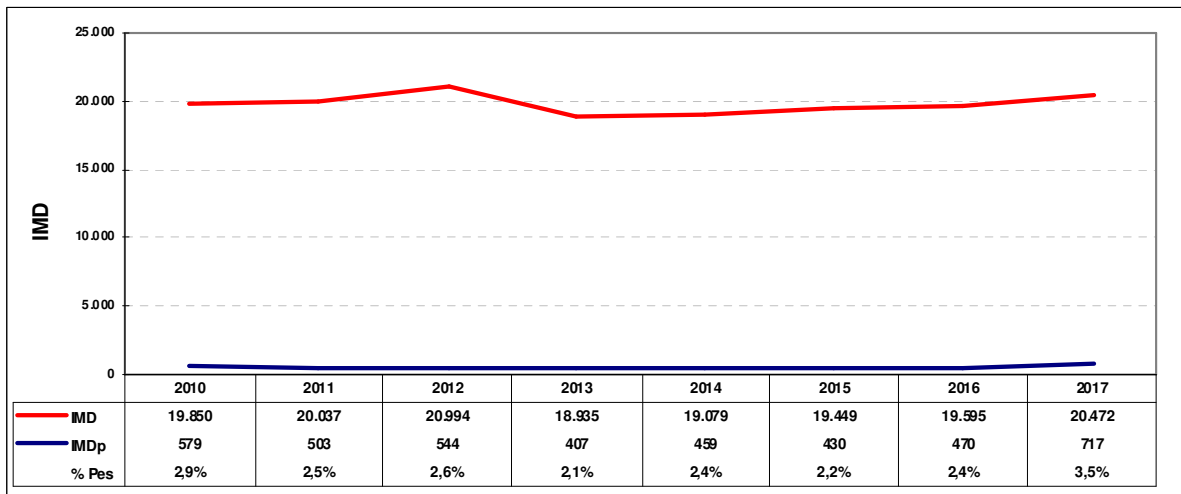
PK Est: 26+100

Calçada: Convencional

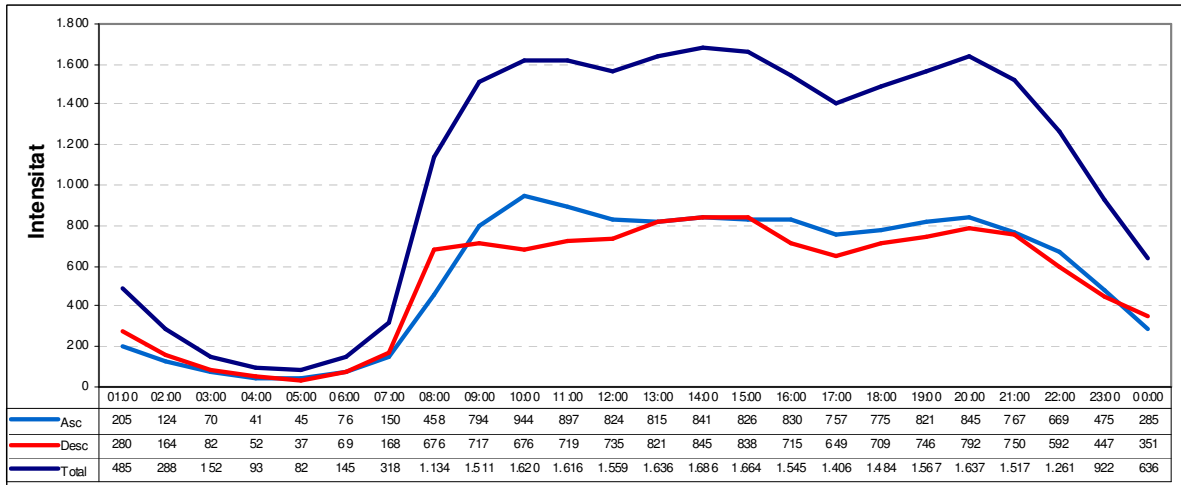
**Estadístics del tram**

IMD:	20.472
IMDp:	717
% Pesants:	3,5%
Nivell Servei:	D
en data:	18/07/2017
Velocitat:	Lleug. Pes. Total
V <sub>50</sub>	56 35 55
V <sub>85</sub>	67 56 66
V <sub>99</sub>	86 77 85

Evolució Interanual del Trànsit



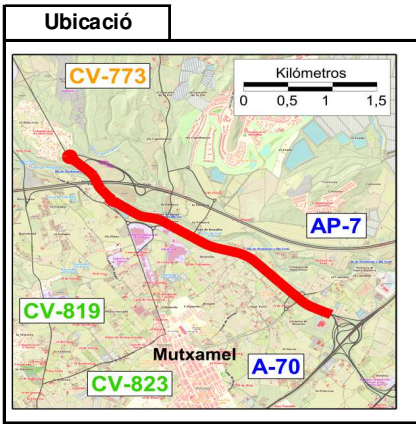
Distribució Horària Laborable



Mes	Dia Mitja Mensual			Laborable			Dissabte			Diumenge		
	Int. Total	Int. Pes.	% Pes.	Int. Total	Int. Pes.	% Pes.	Int. Total	Int. Pes.	% Pes.	Int. Total	Int. Pes.	% Pes.
Gener	17.309	8.311	48,0%	18.993	9.156	48,2%	13.941	6.529	46,8%	12.261	5.869	47,9%
Febrer	-	-	-	-	-	-	-	-	-	-	-	-
Març	-	-	-	-	-	-	-	-	-	-	-	-
Abril	20.969	963	4,6%	22.838	1.241	5,4%	17.185	333	1,9%	15.410	202	1,3%
Maig	-	-	-	-	-	-	-	-	-	-	-	-
Juny	-	-	-	-	-	-	-	-	-	-	-	-
Juliol	24.725	1.659	6,7%	25.965	1.999	7,7%	21.854	994	4,5%	21.401	629	2,9%
Agost	22.219	656	3,0%	22.776	776	3,4%	21.175	424	2,0%	20.479	288	1,4%
Setembre	20.537	627	3,1%	22.085	782	3,5%	17.064	296	1,7%	16.266	182	1,1%
Octubre	20.209	742	3,7%	21.881	950	4,3%	16.550	288	1,7%	15.506	160	1,0%
Novembre	19.237	732	3,8%	21.023	931	4,4%	15.498	305	2,0%	14.048	163	1,2%
Desembre	17.841	672	3,8%	19.604	847	4,3%	14.485	305	2,1%	12.382	162	1,3%



**Campanya:** 2017      **Carretera:** CV-800      **Tram:** 800010



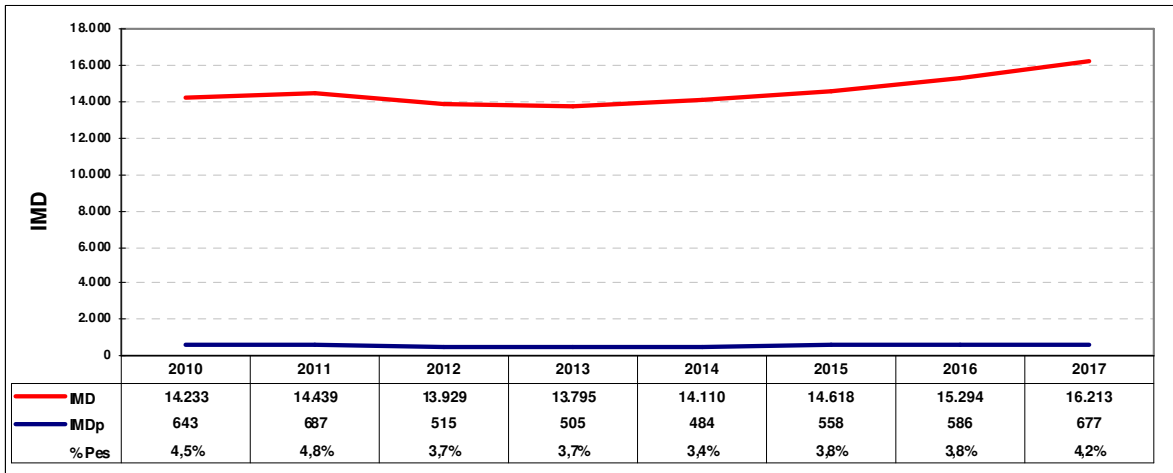
**Dades del tram**

Tipologia	Primària
Inici:	A-70
Final:	AP-7
Long:	3,7 Kms
PK Est:	1+200
Calçada:	Convencional

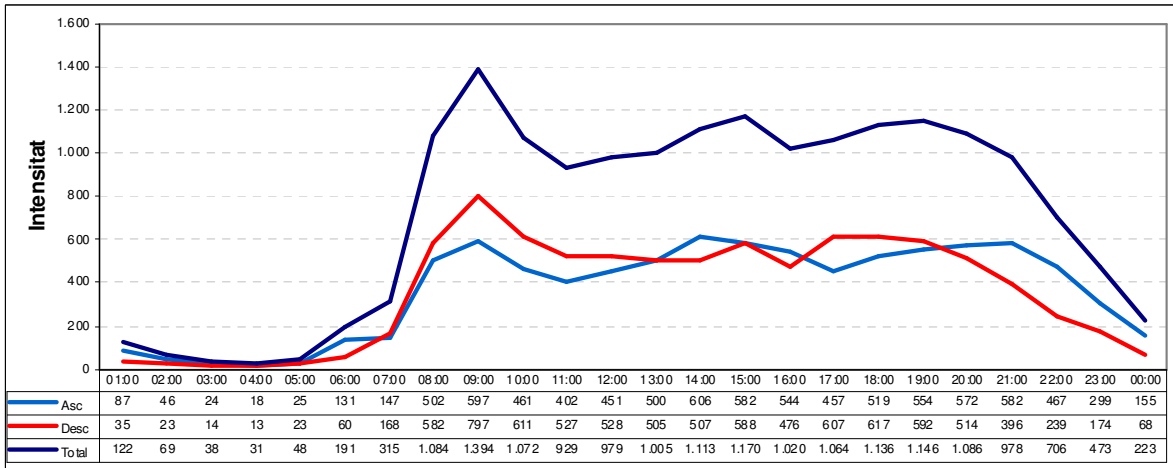
**Estadístics del tram**

IMD:	16.213
IMDp:	677
% Pesants:	4,2%
Nivell Servei:	D
en data:	02/10/2017
Velocitat:	Lleug. Pes. Total
V <sub>50</sub> :	78 76 78
V <sub>85</sub> :	92 89 92
V <sub>99</sub> :	110 102 109

Evolució Interanual del Trànsit



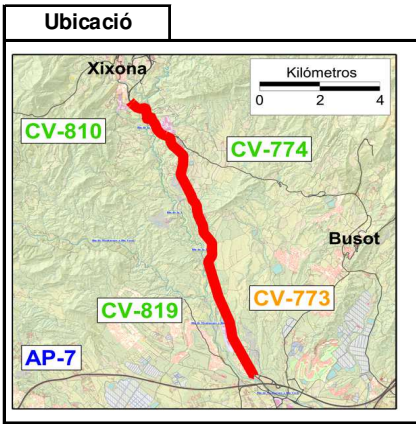
Distribució Horària Laborable



Mes	Dia Mitja Mensual			Laborable			Dissabte			Diumenge		
	Int. Total	Int. Pes.	% Pes.	Int. Total	Int. Pes.	% Pes.	Int. Total	Int. Pes.	% Pes.	Int. Total	Int. Pes.	% Pes.
Gener	-	-	-	-	-	-	-	-	-	-	-	-
Febrer	14.558	652	4,5%	15.979	845	5,3%	12.682	227	1,8%	9.329	111	1,2%
Març	-	-	-	-	-	-	-	-	-	-	-	-
Abril	15.789	700	4,4%	16.870	882	5,2%	14.227	320	2,2%	11.951	171	1,4%
Maig	-	-	-	-	-	-	-	-	-	-	-	-
Juny	16.727	686	4,1%	17.645	867	4,9%	15.160	305	2,0%	13.699	161	1,2%
Juliol	-	-	-	-	-	-	-	-	-	-	-	-
Agost	18.373	623	3,4%	19.369	783	4,0%	16.915	272	1,6%	14.851	175	1,2%
Setembre	-	-	-	-	-	-	-	-	-	-	-	-
Octubre	16.380	727	4,4%	17.713	912	5,1%	14.020	357	2,5%	12.071	170	1,4%
Novembre	-	-	-	-	-	-	-	-	-	-	-	-
Desembre	15.453	676	4,4%	16.769	866	5,2%	13.495	292	2,2%	10.834	111	1,0%



**Campanya:** 2017      **Carretera:** CV-800      **Tram:** 800020



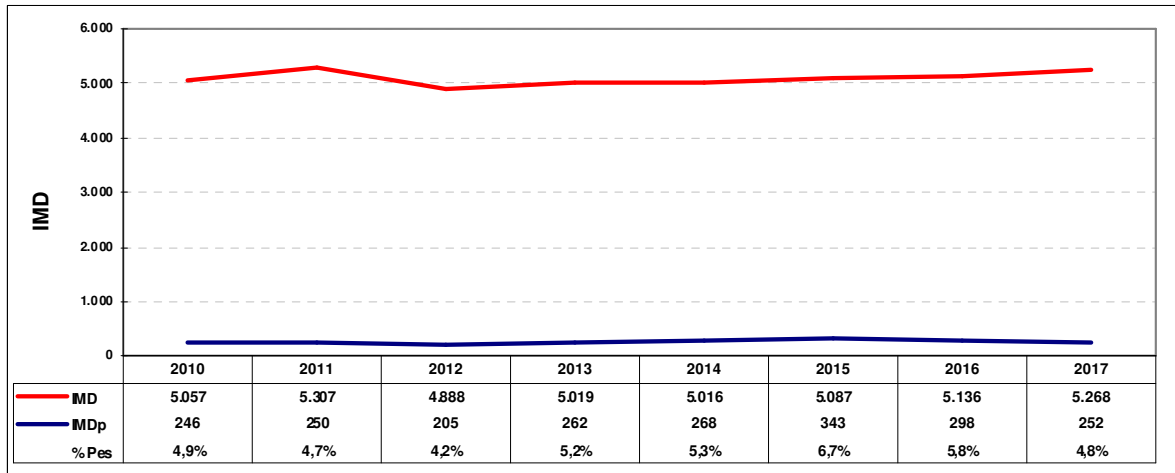
**Dades del tram**

Tipologia	Secundària
Inici:	AP-7
Final:	Enl. Xixona sur
Long:	11,58 Kms
PK Est:	12+700
Calçada:	Convencional

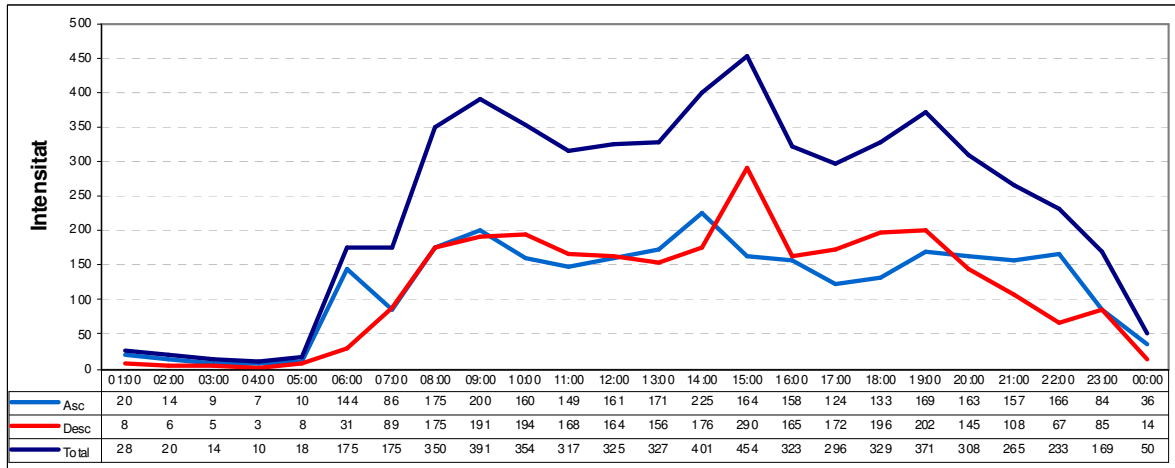
**Estadístics del tram**

IMD:	5.268
IMDp:	252
% Pesants:	4,8%
Nivell Servei:	B
en data:	01/08/2017
Velocitat:	Lleug. Pes. Total
V <sub>50</sub> :	57 46 <b>56</b>
V <sub>85</sub> :	64 58 <b>64</b>
V <sub>99</sub> :	79 65 <b>79</b>

**Evolució Interanual del Trànsit**



**Distribució Horària Laborable**

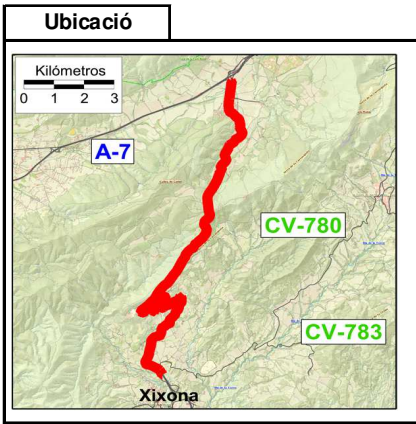


Mes	Dia Mitja Mensual			Laborable			Dissabte			Diumenge		
	Int. Total	Int. Pes.	% Pes.	Int. Total	Int. Pes.	% Pes.	Int. Total	Int. Pes.	% Pes.	Int. Total	Int. Pes.	% Pes.
Gener	-	-	-	-	-	-	-	-	-	-	-	-
Febrer	-	-	-	5.456	290	5,3%	-	-	-	-	-	-
Març	-	-	-	-	-	-	-	-	-	-	-	-
Abril	5.155	226	4,4%	5.571	295	5,3%	4.324	64	1,5%	3.904	40	1,0%
Maig	-	-	-	-	-	-	-	-	-	-	-	-
Juny	-	-	-	5.820	329	5,6%	-	-	-	-	-	-
Juliol	-	-	-	-	-	-	-	-	-	-	-	-
Agost	-	-	-	5.812	339	5,8%	-	-	-	-	-	-
Setembre	-	-	-	-	-	-	-	-	-	-	-	-
Octubre	-	-	-	5.847	371	6,3%	-	-	-	-	-	-
Novembre	-	-	-	-	-	-	-	-	-	-	-	-
Desembre	-	-	-	6.117	359	5,9%	-	-	-	-	-	-





**Campanya:** 2017      **Carretera:** CV-800      **Tram:** 800040



**Dades del tram**

Tipologia: Cob. Reforçada

Inici: CV-780

Final: A-7

Long: 16,42 Kms

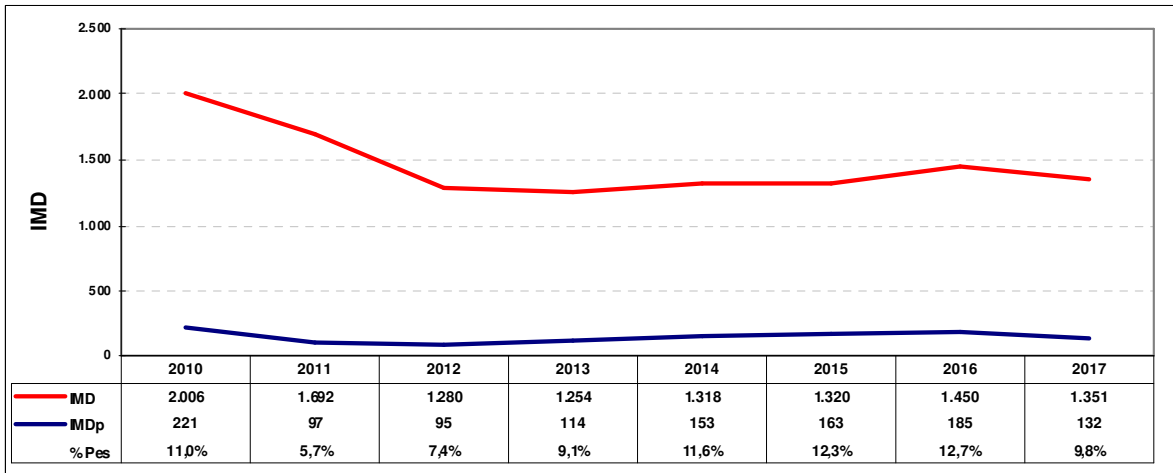
PK Est: 27+500

Calçada: Convencional

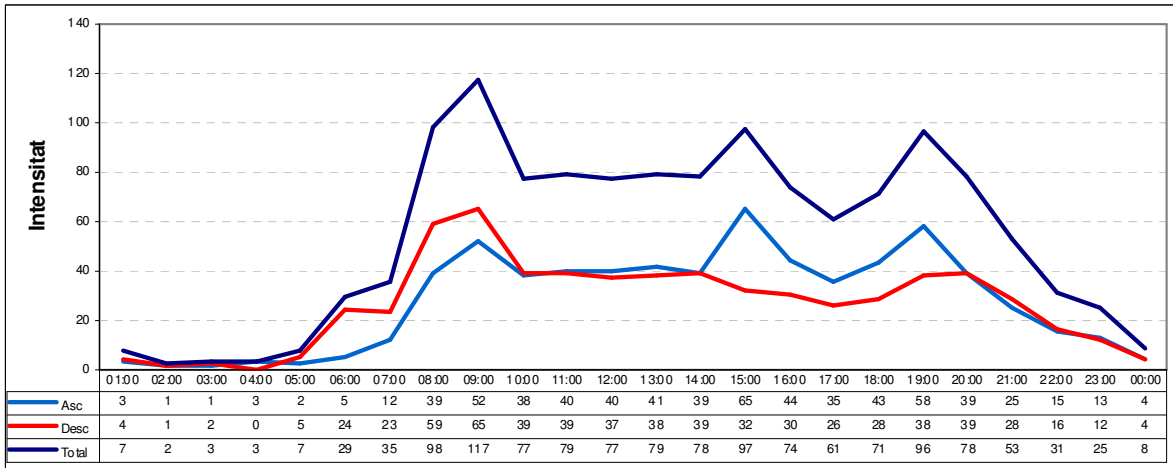
**Estadístics del tram**

IMD:	1.351
IMDp:	132
% Pesants:	9,8%
Nivell Servei:	A
en data:	22/10/2017
Velocitat:	Lleug. Pes. Total
V <sub>50</sub> :	69 54 <b>68</b>
V <sub>85</sub> :	86 68 <b>85</b>
V <sub>99</sub> :	123 93 <b>122</b>

**Evolució Interanual del Trànsit**



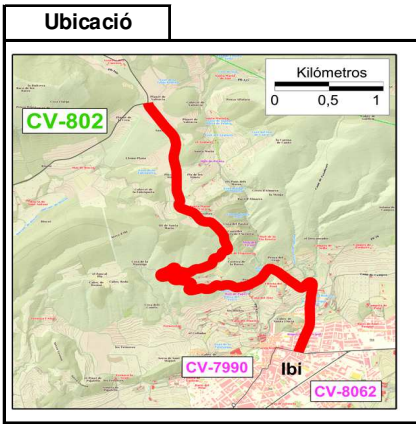
**Distribució Horària Laborable**



Mes	Dia Mitja Mensual			Laborable			Dissabte			Diumenge		
	Int. Total	Int. Pes.	% Pes.	Int. Total	Int. Pes.	% Pes.	Int. Total	Int. Pes.	% Pes.	Int. Total	Int. Pes.	% Pes.
Gener	-	-	-	-	-	-	-	-	-	-	-	-
Febrer	-	-	-	-	-	-	-	-	-	-	-	-
Març	-	-	-	-	-	-	-	-	-	-	-	-
Abril	-	-	-	-	-	-	-	-	-	-	-	-
Maig	1.270	108	8,5%	1.194	139	11,6%	1.394	45	3,2%	1.529	15	1,0%
Juny	-	-	-	-	-	-	-	-	-	-	-	-
Juliol	-	-	-	-	-	-	-	-	-	-	-	-
Agost	-	-	-	-	-	-	-	-	-	-	-	-
Setembre	-	-	-	-	-	-	-	-	-	-	-	-
Octubre	1.383	152	11,0%	1.363	186	13,7%	1.252	80	6,4%	1.616	52	3,2%
Novembre	-	-	-	-	-	-	-	-	-	-	-	-
Desembre	-	-	-	-	-	-	-	-	-	-	-	-



**Campanya:** 2017      **Carretera:** CV-801      **Tram:** 801010



**Dades del tram**

Tipologia: Cob. Portàtil

Inici: CV-7990

Final: CV-802

Long: 5 Kms

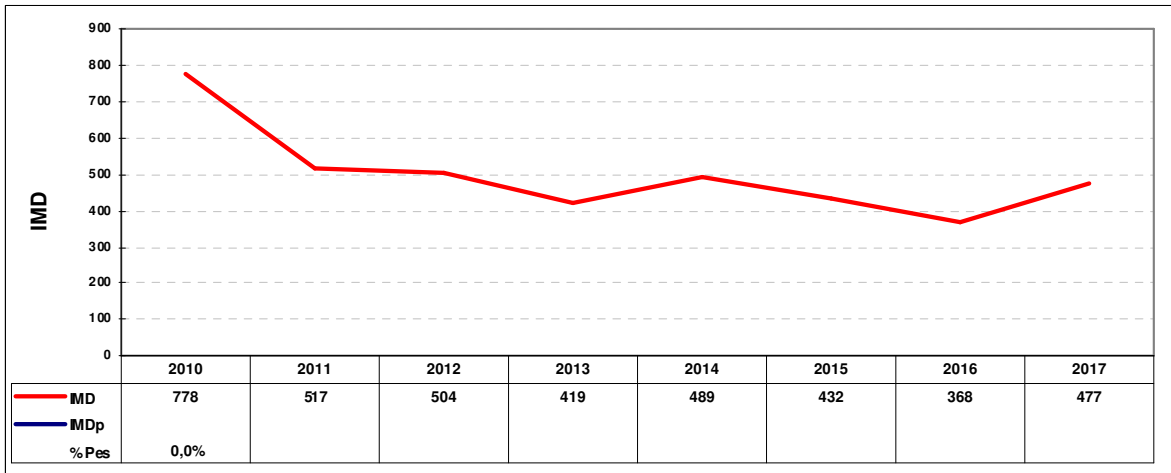
PK Est: 2+200

Calçada: Convencional

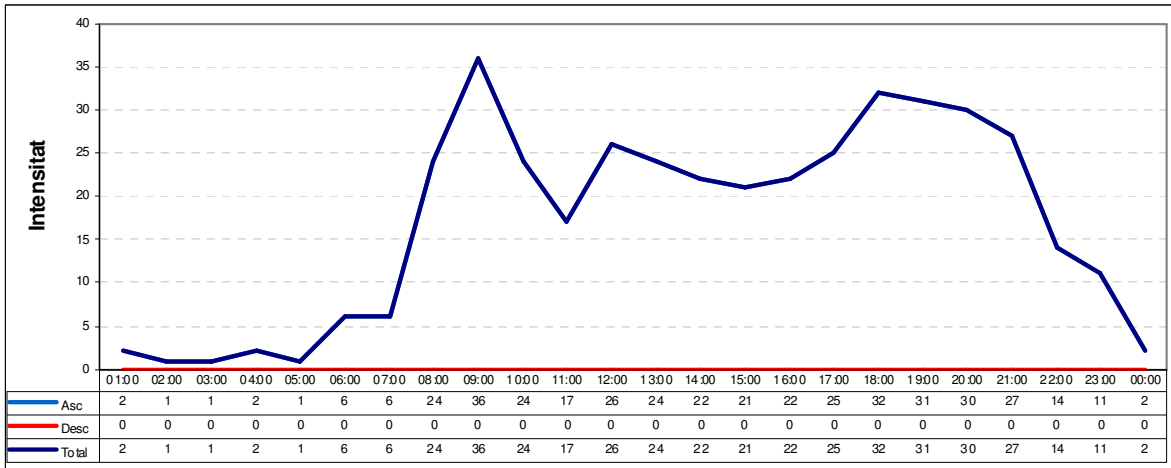
**Estadístics del tram**

IMD:	477
IMDp:	-
% Pesants:	-
Nivell Servei:	A
en data:	12/06/2017
Velocitat:	Lleug. Pes. Total
V <sub>50</sub> :	- - -
V <sub>85</sub> :	- - -
V <sub>99</sub> :	- - -

Evolució Interanual del Trànsit



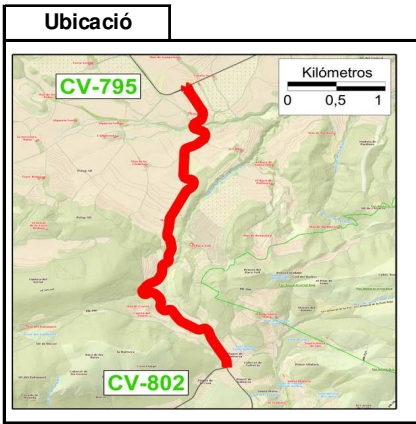
Distribució Horària Laborable



Mes	Dia Mitja Mensual			Laborable			Dissabte			Diumenge		
	Int. Total	Int. Pes.	% Pes.	Int. Total	Int. Pes.	% Pes.	Int. Total	Int. Pes.	% Pes.	Int. Total	Int. Pes.	% Pes.
Gener	-	-	-	-	-	-	-	-	-	-	-	-
Febrer	-	-	-	-	-	-	-	-	-	-	-	-
Març	-	-	-	-	-	-	-	-	-	-	-	-
Abril	-	-	-	-	-	-	-	-	-	-	-	-
Maig	-	-	-	-	-	-	-	-	-	-	-	-
Juny	-	-	-	445	-	-	-	-	-	-	-	-
Juliol	-	-	-	-	-	-	-	-	-	-	-	-
Agost	-	-	-	-	-	-	-	-	-	-	-	-
Setembre	-	-	-	-	-	-	-	-	-	-	-	-
Octubre	-	-	-	359	-	-	-	-	-	-	-	-
Novembre	-	-	-	-	-	-	-	-	-	-	-	-
Desembre	-	-	-	-	-	-	-	-	-	-	-	-



**Campanya:** 2017    **Carretera:** CV-801    **Tram:** 801020



**Dades del tram**

Tipologia: Cob. Portàtil

Inici: CV-802

Final: CV-795

Long: 4,22 Kms

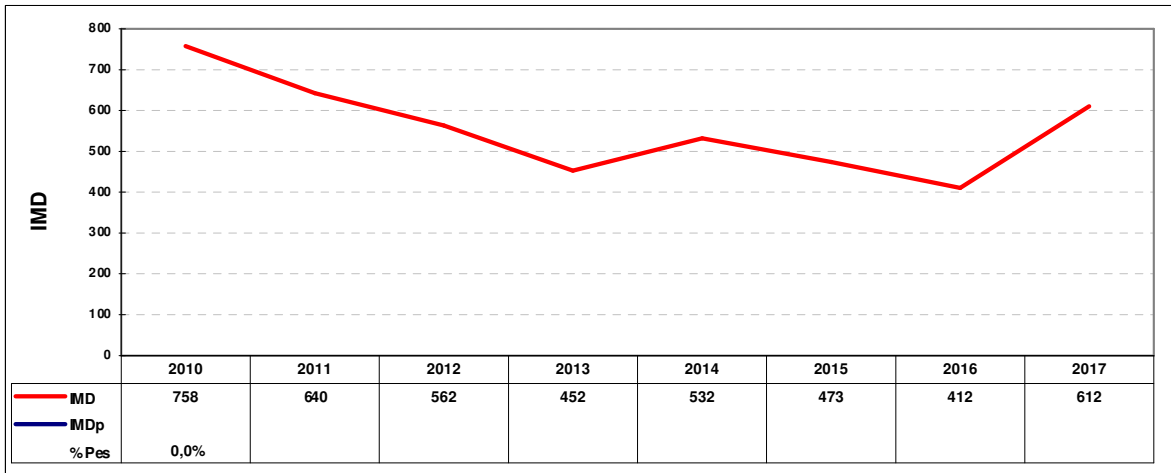
PK Est: 7+250

Calçada: Convencional

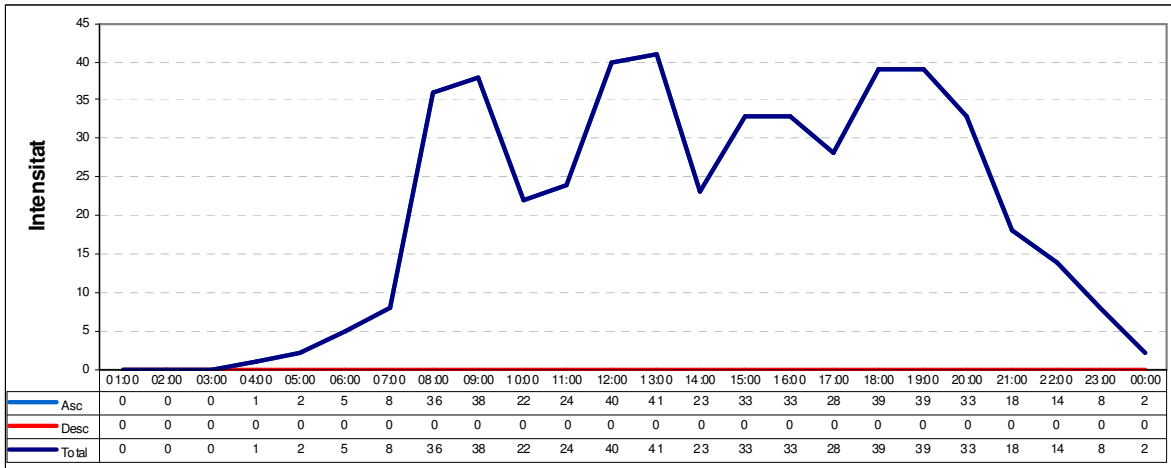
**Estadístics del tram**

IMD:	612
IMDp:	-
% Pesants:	-
Nivell Servei:	A
en data:	19/10/2017
Velocitat:	Lleug. Pes. Total
V <sub>50</sub>	- - -
V <sub>85</sub>	- - -
V <sub>99</sub>	- - -

Evolució Interanual del Trànsit



Distribució Horària Laborable



Mes	Dia Mitja Mensual			Laborable			Dissabte			Diumenge		
	Int. Total	Int. Pes.	% Pes.	Int. Total	Int. Pes.	% Pes.	Int. Total	Int. Pes.	% Pes.	Int. Total	Int. Pes.	% Pes.
Gener	-	-	-	-	-	-	-	-	-	-	-	-
Febrer	-	-	-	456	-	-	-	-	-	-	-	-
Març	-	-	-	-	-	-	-	-	-	-	-	-
Abril	-	-	-	-	-	-	-	-	-	-	-	-
Maig	-	-	-	-	-	-	-	-	-	-	-	-
Juny	-	-	-	-	-	-	-	-	-	-	-	-
Juliol	-	-	-	-	-	-	-	-	-	-	-	-
Agost	-	-	-	-	-	-	-	-	-	-	-	-
Setembre	-	-	-	-	-	-	-	-	-	-	-	-
Octubre	-	-	-	512	-	-	-	-	-	-	-	-
Novembre	-	-	-	-	-	-	-	-	-	-	-	-
Desembre	-	-	-	-	-	-	-	-	-	-	-	-

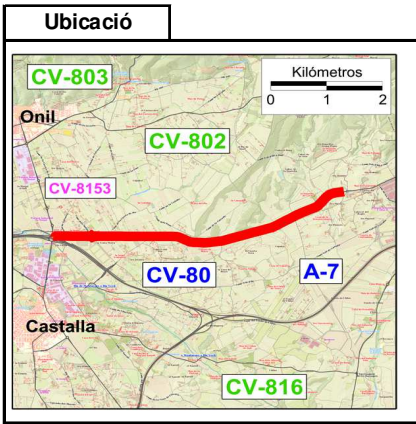








**Campanya:** 2017      **Carretera:** CV-806      **Tram:** 806010



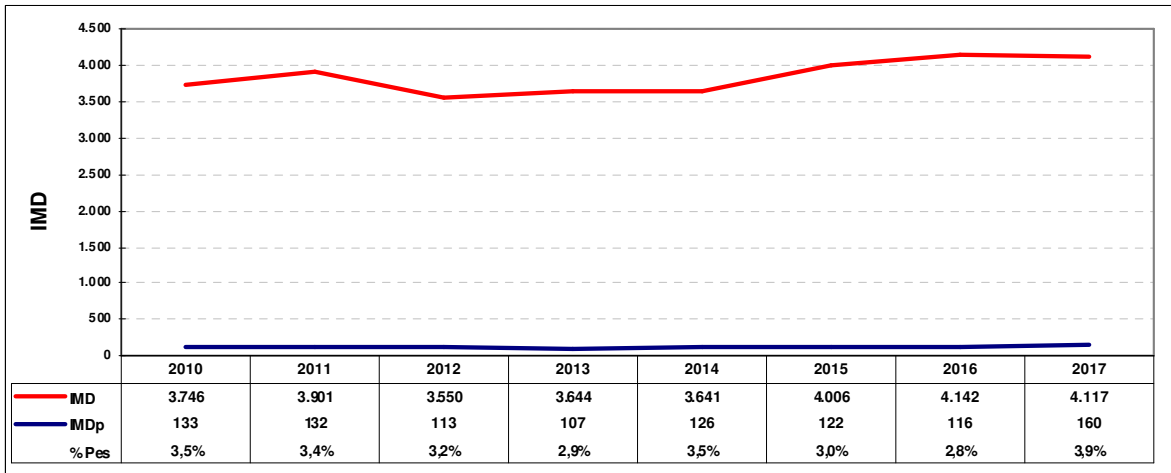
**Dades del tram**

Tipologia	Secundària
Inici:	CV-80
Final:	lbi
Long:	5,5 Kms
PK Est:	2+750
Calçada:	Convencional

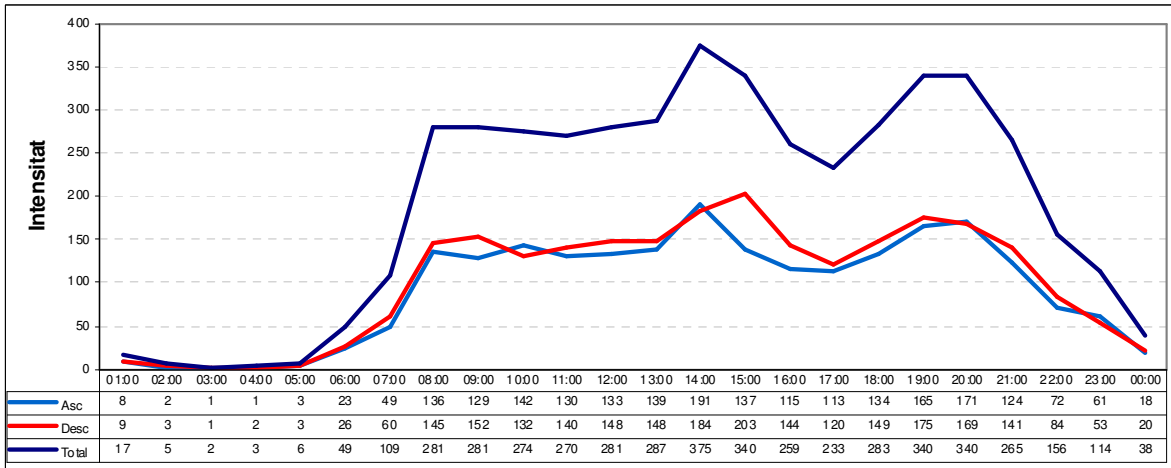
**Estadístics del tram**

IMD:	4.117
IMDp:	160
% Pesants:	3,9%
Nivell Servei:	B
en data:	05/10/2017
Velocitat:	Lleug. Pes. Total
V <sub>50</sub> :	81 78 <b>81</b>
V <sub>85</sub> :	94 91 <b>93</b>
V <sub>99</sub> :	118 104 <b>118</b>

**Evolució Interanual del Trànsit**



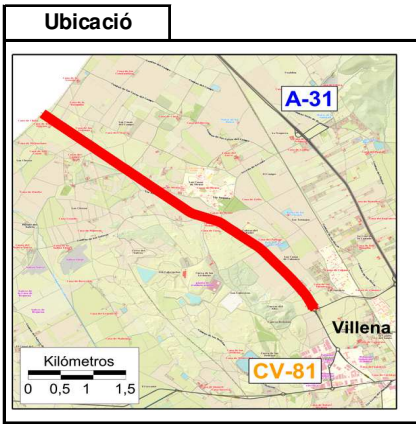
**Distribució Horària Laborable**



Mes	Dia Mitja Mensual			Laborable			Dissabte			Diumenge		
	Int. Total	Int. Pes.	% Pes.	Int. Total	Int. Pes.	% Pes.	Int. Total	Int. Pes.	% Pes.	Int. Total	Int. Pes.	% Pes.
Gener	-	-	-	-	-	-	-	-	-	-	-	-
Febrer	3.844	116	3,0%	4.360	146	3,3%	3.266	48	1,5%	1.844	32	1,7%
Març	-	-	-	-	-	-	-	-	-	-	-	-
Abril	-	-	-	-	-	-	-	-	-	-	-	-
Maig	4.101	256	6,2%	4.529	318	7,0%	3.345	122	3,6%	2.718	83	3,1%
Juny	4.349	160	3,7%	4.897	206	4,2%	3.509	58	1,7%	2.446	36	1,5%
Juliol	-	-	-	-	-	-	-	-	-	-	-	-
Agost	3.236	102	3,2%	3.630	137	3,8%	2.451	21	0,9%	2.055	11	0,5%
Setembre	-	-	-	-	-	-	-	-	-	-	-	-
Octubre	-	-	-	5.038	205	4,1%	-	-	-	-	-	-
Novembre	-	-	-	-	-	-	-	-	-	-	-	-
Desembre	-	-	-	5.166	209	4,0%	-	-	-	-	-	-



**Campanya:** 2017      **Carretera:** CV-809      **Tram:** 809010



**Dades del tram**

Tipologia: Cob. Portàtil

Inici: CV-81

Final: L.P. Albacete

Long: 5,33 Kms

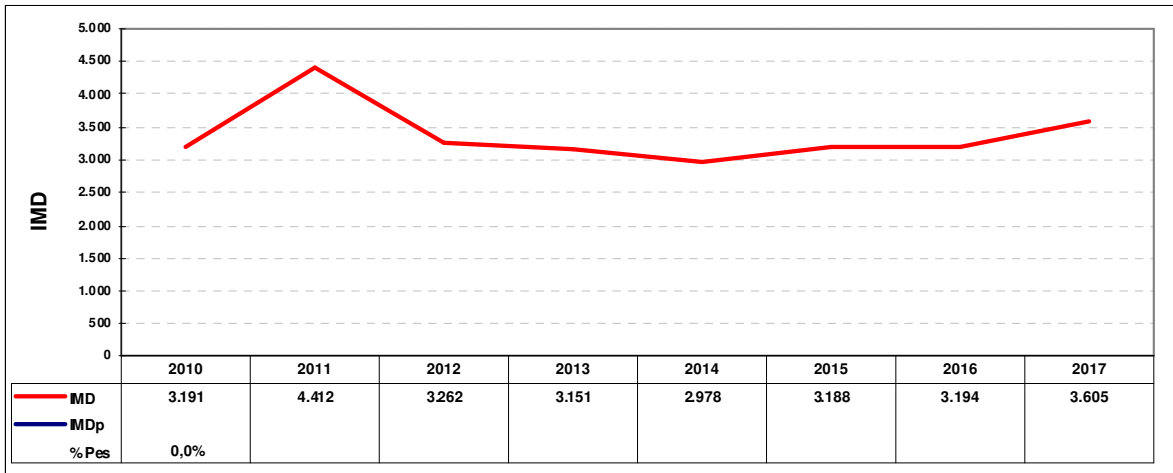
PK Est: 1+700

Calçada: Convencional

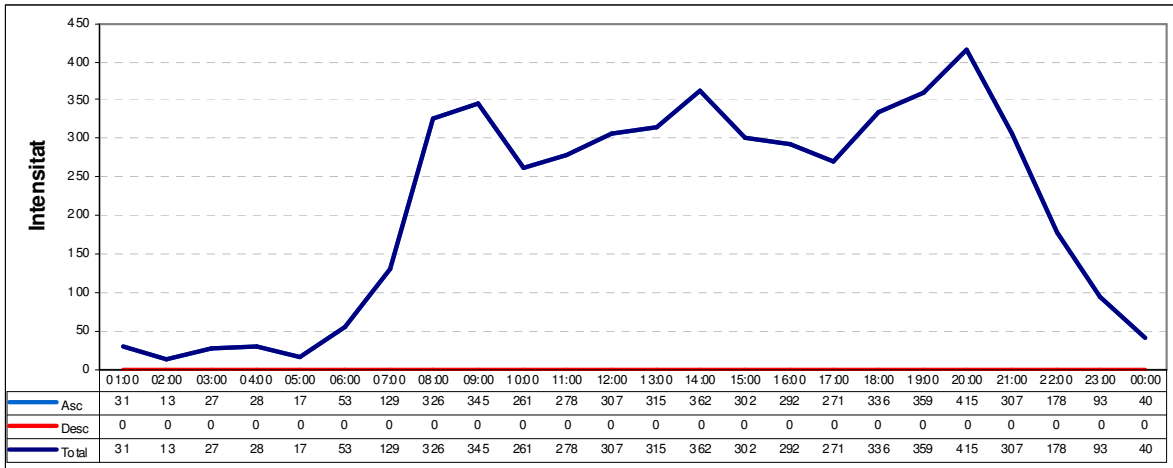
**Estadístics del tram**

IMD:	3.605
IMDp:	-
% Pesants:	-
Nivell Servei:	B
en data:	28/03/2017
Velocitat:	Lleug. Pes. Total
V <sub>50</sub>	- - -
V <sub>85</sub>	- - -
V <sub>99</sub>	- - -

Evolució Interanual del Trànsit



Distribució Horària Laborable



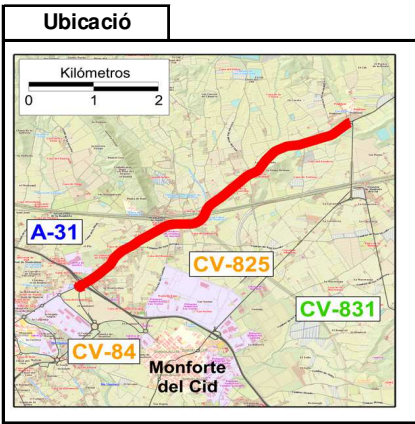
Mes	Dia Mitja Mensual			Laborable			Dissabte			Diumenge		
	Int. Total	Int. Pes.	% Pes.	Int. Total	Int. Pes.	% Pes.	Int. Total	Int. Pes.	% Pes.	Int. Total	Int. Pes.	% Pes.
Gener	-	-	-	-	-	-	-	-	-	-	-	-
Febrer	-	-	-	-	-	-	-	-	-	-	-	-
Març	-	-	-	3.670	-	-	-	-	-	-	-	-
Abril	-	-	-	-	-	-	-	-	-	-	-	-
Maig	-	-	-	-	-	-	-	-	-	-	-	-
Juny	-	-	-	4.176	-	-	-	-	-	-	-	-
Juliol	-	-	-	-	-	-	-	-	-	-	-	-
Agost	-	-	-	-	-	-	-	-	-	-	-	-
Setembre	-	-	-	-	-	-	-	-	-	-	-	-
Octubre	-	-	-	-	-	-	-	-	-	-	-	-
Novembre	-	-	-	-	-	-	-	-	-	-	-	-
Desembre	-	-	-	-	-	-	-	-	-	-	-	-







**Campanya:** 2017      **Carretera:** CV-820      **Tram:** 820030



**Dades del tram**

Tipologia: Primària

Inici: CV-825

Final: A-31

Long: 5,2 Kms

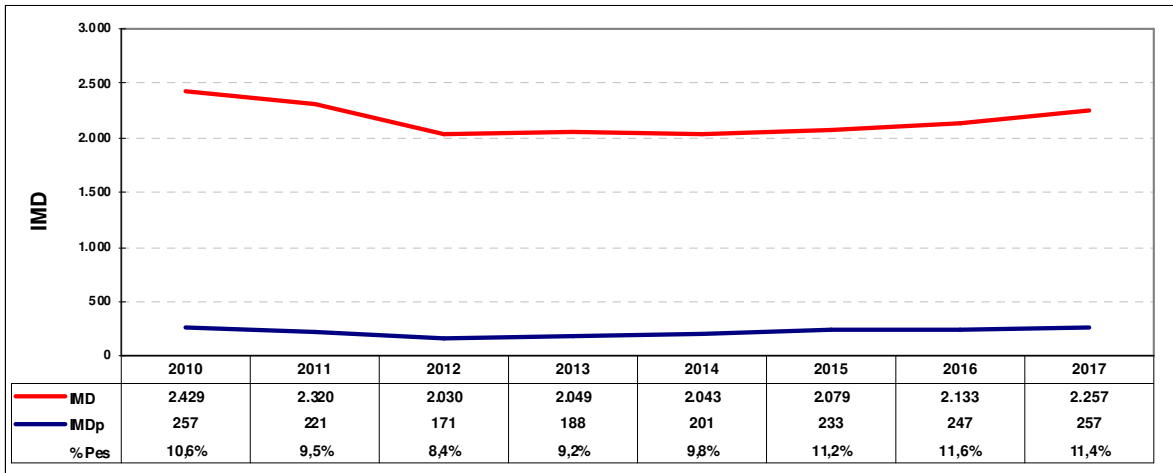
PK Est: 15+150

Calçada: Convencional

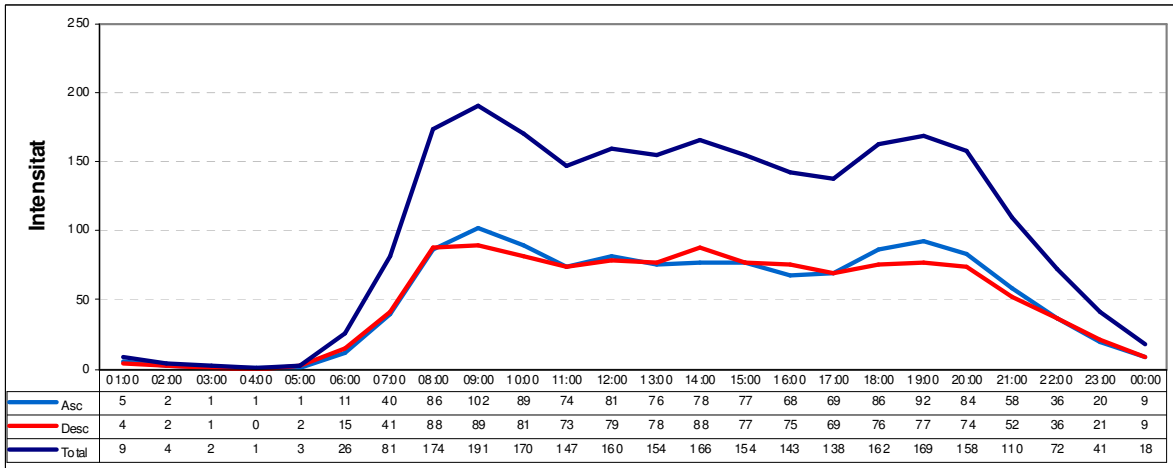
**Estadístics del tram**

IMD:	2.257
IMDp:	257
% Pesants:	11,4%
Nivell Servei:	A
en data:	06/06/2017
Velocitat:	Lleug. Pes. Total
V <sub>50</sub> :	85 76 <b>84</b>
V <sub>85</sub> :	102 90 <b>101</b>
V <sub>99</sub> :	132 107 <b>131</b>

Evolució Interanual del Trànsit



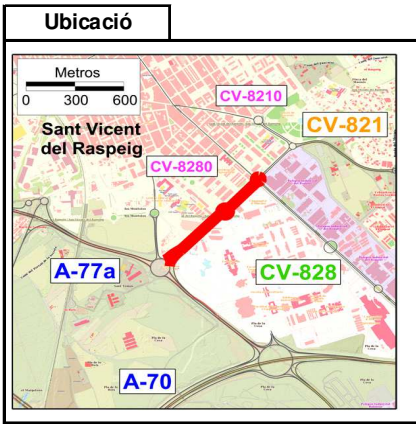
Distribució Horària Laborable



Mes	Dia Mitja Mensual			Laborable			Dissabte			Diumenge		
	Int. Total	Int. Pes.	% Pes.	Int. Total	Int. Pes.	% Pes.	Int. Total	Int. Pes.	% Pes.	Int. Total	Int. Pes.	% Pes.
Gener	-	-	-	-	-	-	-	-	-	-	-	-
Febrer	2.083	209	10,0%	2.268	276	12,2%	1.822	53	2,9%	1.420	28	2,0%
Març	-	-	-	-	-	-	-	-	-	-	-	-
Abril	2.303	262	11,4%	2.501	349	14,0%	1.869	55	2,9%	1.749	32	1,8%
Maig	-	-	-	-	-	-	-	-	-	-	-	-
Juny	2.343	273	11,7%	2.628	361	13,7%	1.751	70	4,0%	1.508	40	2,7%
Juliol	-	-	-	-	-	-	-	-	-	-	-	-
Agost	2.075	218	10,5%	2.234	288	12,9%	1.778	44	2,5%	1.575	43	2,7%
Setembre	-	-	-	-	-	-	-	-	-	-	-	-
Octubre	2.384	284	11,9%	2.530	380	15,0%	2.118	58	2,7%	1.916	32	1,7%
Novembre	-	-	-	-	-	-	-	-	-	-	-	-
Desembre	2.356	298	12,7%	2.582	384	14,9%	1.856	89	4,8%	1.724	76	4,4%



**Campanya:** 2017      **Carretera:** CV-821      **Tram:** 821010



**Dades del tram**

Tipologia: Cob. Reforçada

Inici: A-77a

Final: CV-828

Long: 0,88 Kms

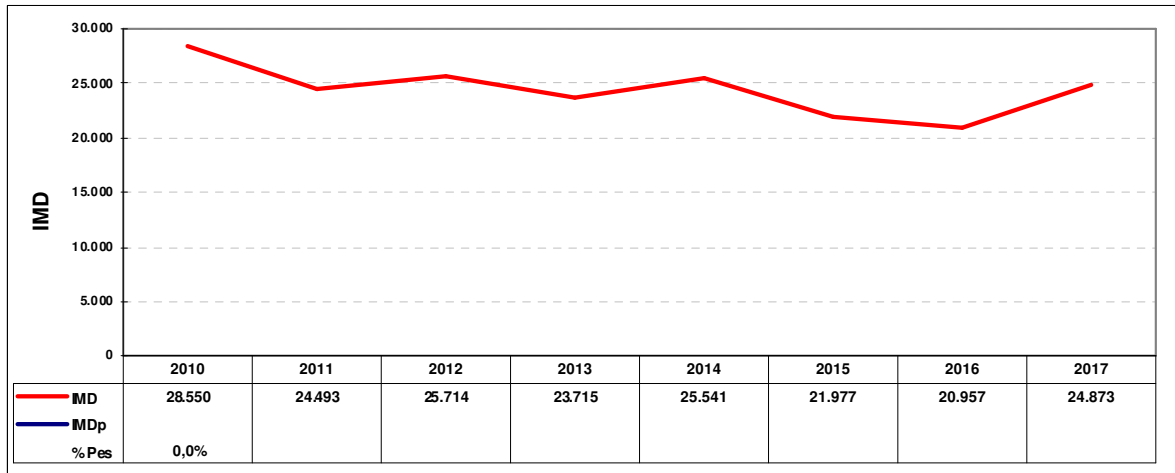
PK Est: 0+650

Calçada: Desdoblada

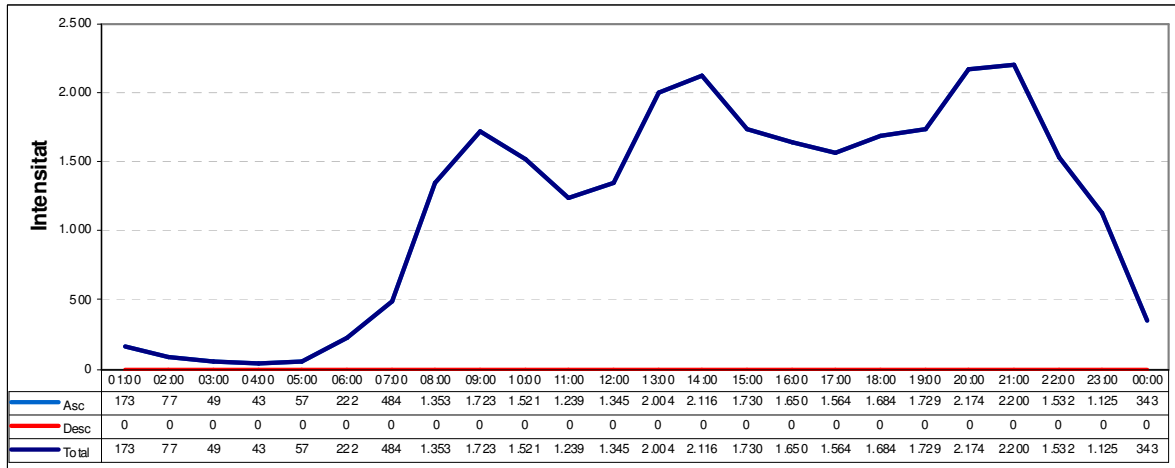
**Estadístics del tram**

IMD:	24.873
IMDp:	-
% Pesants:	-
Nivell Servei:	F
en data:	23/10/2017
Velocitat:	Lleug. Pes. Total
V <sub>50</sub>	- - -
V <sub>85</sub>	- - -
V <sub>99</sub>	- - -

Evolució Interanual del Trànsit



Distribució Horària Laborable

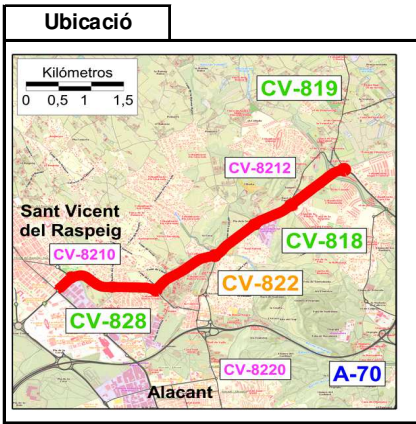


Mes	Dia Mitja Mensual			Laborable			Dissabte			Diumenge		
	Int. Total	Int. Pes.	% Pes.	Int. Total	Int. Pes.	% Pes.	Int. Total	Int. Pes.	% Pes.	Int. Total	Int. Pes.	% Pes.
Gener	-	-	-	-	-	-	-	-	-	-	-	-
Febrer	-	-	-	-	-	-	-	-	-	-	-	-
Març	-	-	-	-	-	-	-	-	-	-	-	-
Abril	-	-	-	-	-	-	-	-	-	-	-	-
Maig	-	-	-	25.101	-	-	-	-	-	-	-	-
Juny	-	-	-	-	-	-	-	-	-	-	-	-
Juliol	-	-	-	-	-	-	-	-	-	-	-	-
Agost	-	-	-	-	-	-	-	-	-	-	-	-
Setembre	-	-	-	-	-	-	-	-	-	-	-	-
Octubre	-	-	-	-	-	-	-	-	-	-	-	-
Novembre	-	-	-	29.312	-	-	-	-	-	-	-	-
Desembre	-	-	-	-	-	-	-	-	-	-	-	-





**Campanya:** 2017      **Carretera:** CV-821      **Tram:** 821020



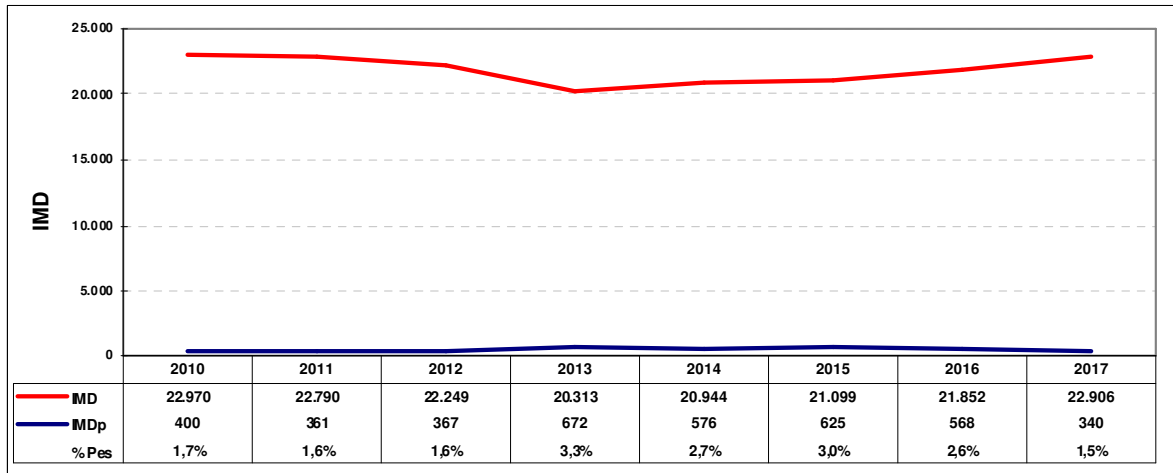
**Dades del tram**

Tipologia	Secundària
Inici:	CV-828
Final:	CV-819
Long:	5,53 Kms
PK Est:	3+900
Calçada:	Desdoblada

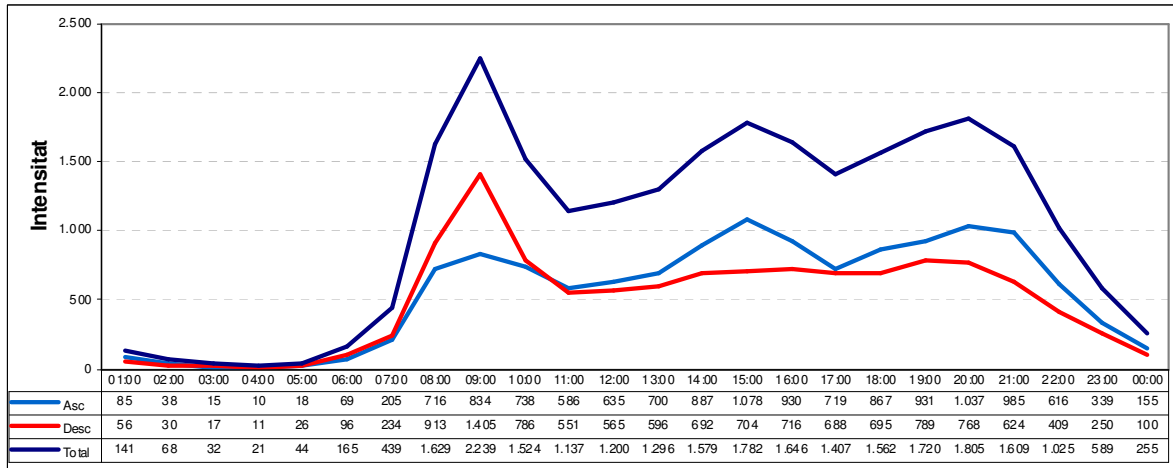
**Estadístics del tram**

IMD:	22.906
IMDp:	340
% Pesants:	1,5%
Nivell Servei:	B
en data:	03/10/2017
Velocitat:	Lleug. Pes. Total
V <sub>50</sub> :	74 64 <b>73</b>
V <sub>85</sub> :	89 77 <b>89</b>
V <sub>99</sub> :	109 95 <b>109</b>

**Evolució Interanual del Trànsit**



**Distribució Horària Laborable**

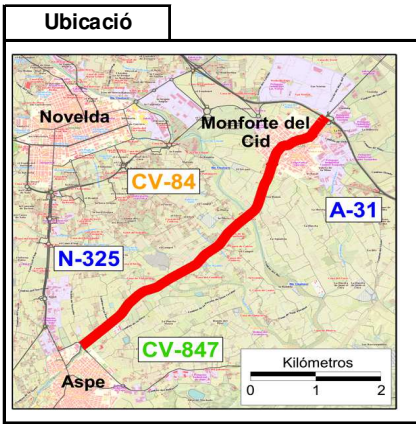


Mes	Dia Mitja Mensual			Laborable			Dissabte			Diumenge		
	Int. Total	Int. Pes.	% Pes.	Int. Total	Int. Pes.	% Pes.	Int. Total	Int. Pes.	% Pes.	Int. Total	Int. Pes.	% Pes.
Gener	-	-	-	-	-	-	-	-	-	-	-	-
Febrer	-	-	-	24.630	541	2,2%	-	-	-	-	-	-
Març	-	-	-	-	-	-	-	-	-	-	-	-
Abril	23.773	512	2,2%	26.225	607	2,3%	19.326	325	1,7%	15.961	227	1,4%
Maig	-	-	-	-	-	-	-	-	-	-	-	-
Juny	-	-	-	26.633	592	2,2%	-	-	-	-	-	-
Juliol	-	-	-	-	-	-	-	-	-	-	-	-
Agost	-	-	-	21.490	179	0,8%	-	-	-	-	-	-
Setembre	-	-	-	-	-	-	-	-	-	-	-	-
Octubre	-	-	-	25.618	240	0,9%	-	-	-	-	-	-
Novembre	-	-	-	-	-	-	-	-	-	-	-	-
Desembre	-	-	-	24.886	255	1,0%	-	-	-	-	-	-





**Campanya:** 2017      **Carretera:** CV-825      **Tram:** 825010



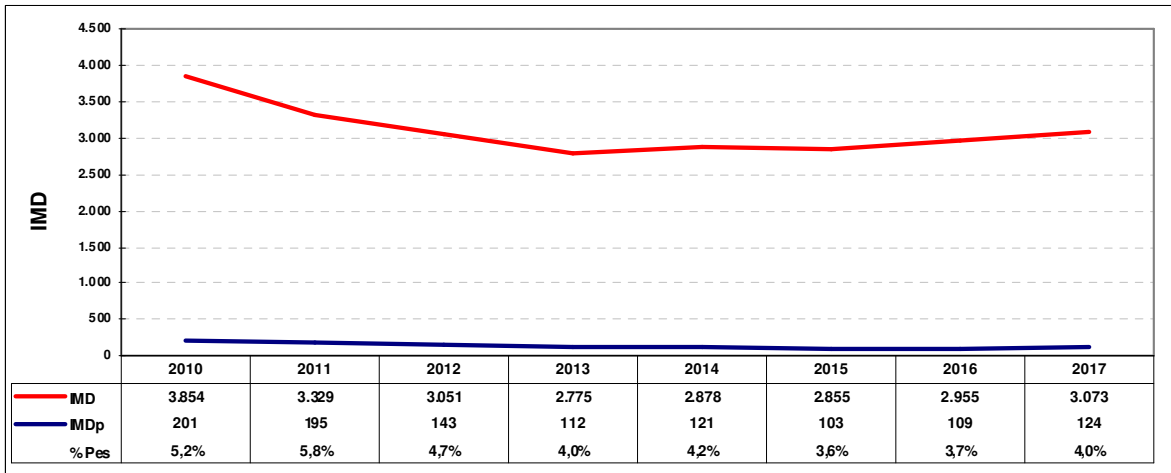
**Dades del tram**

Tipologia	Secundària
Inici:	Asp
Final:	A-31
Long:	5,58 Kms
PK Est:	3+750
Calçada:	Convencional

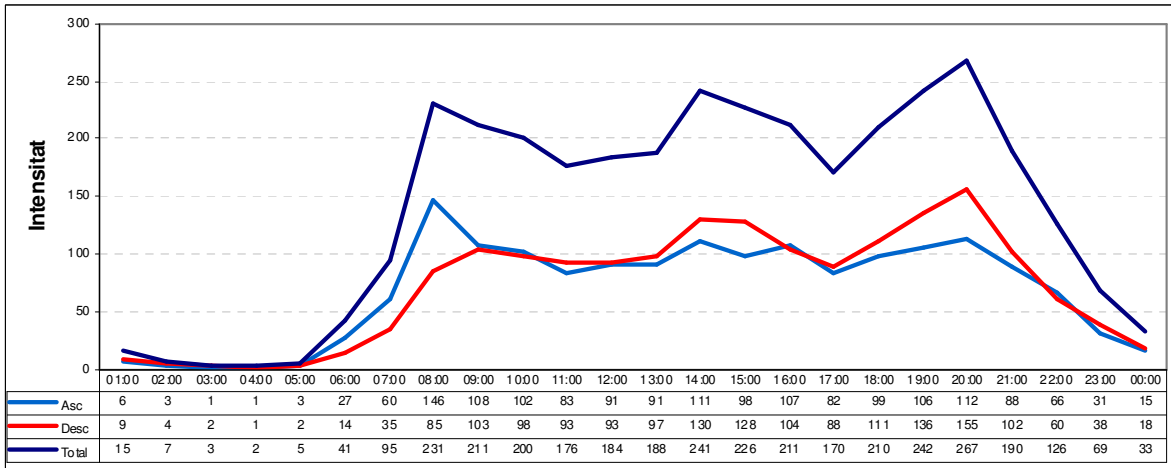
**Estadístics del tram**

IMD:	3.073
IMDp:	124
% Pesants:	4,0%
Nivell Servei:	A
en data:	03/10/2017
Velocitat:	Lleug. Pes. Total
V <sub>50</sub> :	82 76 <b>81</b>
V <sub>85</sub> :	97 91 <b>97</b>
V <sub>99</sub> :	123 110 <b>123</b>

Evolució Interanual del Trànsit



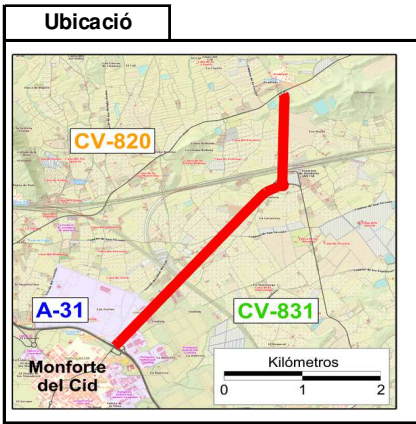
Distribució Horària Laborable



Mes	Dia Mitja Mensual			Laborable			Dissabte			Diumenge		
	Int. Total	Int. Pes.	% Pes.	Int. Total	Int. Pes.	% Pes.	Int. Total	Int. Pes.	% Pes.	Int. Total	Int. Pes.	% Pes.
Gener	-	-	-	-	-	-	-	-	-	-	-	-
Febrer	-	-	-	3.108	157	5,1%	-	-	-	-	-	-
Març	-	-	-	-	-	-	-	-	-	-	-	-
Abril	3.074	119	3,9%	3.315	148	4,4%	2.609	44	1,7%	2.333	53	2,3%
Maig	-	-	-	-	-	-	-	-	-	-	-	-
Juny	-	-	-	3.331	132	3,9%	-	-	-	-	-	-
Juliol	-	-	-	-	-	-	-	-	-	-	-	-
Agost	-	-	-	3.132	122	3,9%	-	-	-	-	-	-
Setembre	-	-	-	-	-	-	-	-	-	-	-	-
Octubre	-	-	-	3.587	183	5,1%	-	-	-	-	-	-
Novembre	-	-	-	-	-	-	-	-	-	-	-	-
Desembre	-	-	-	3.577	182	5,1%	-	-	-	-	-	-



**Campanya:** 2017    **Carretera:** CV-825    **Tram:** 825020



**Dades del tram**

Tipologia: Cob. Portàtil

Inici: A-31

Final: CV-820

Long: 4,39 Kms

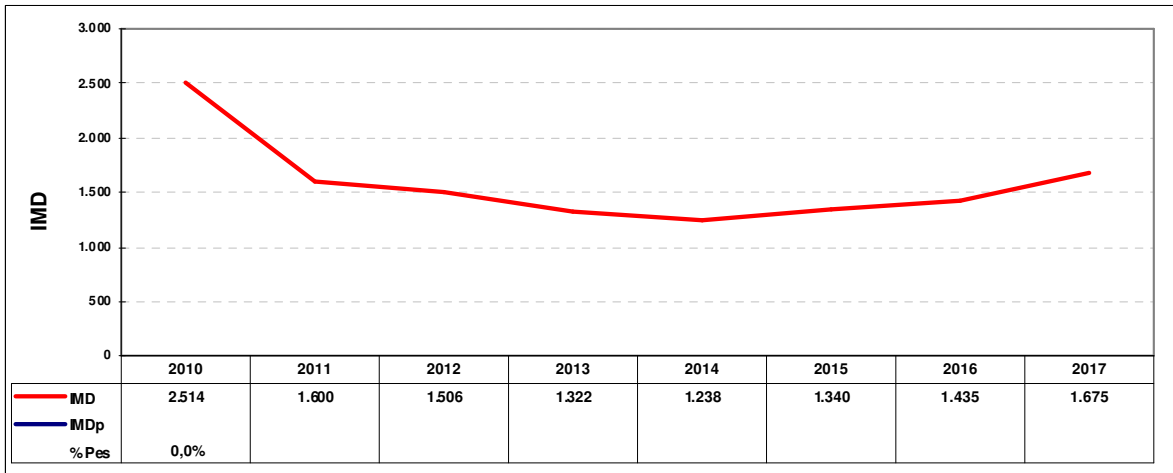
PK Est: 9+400

Calçada: Convencional

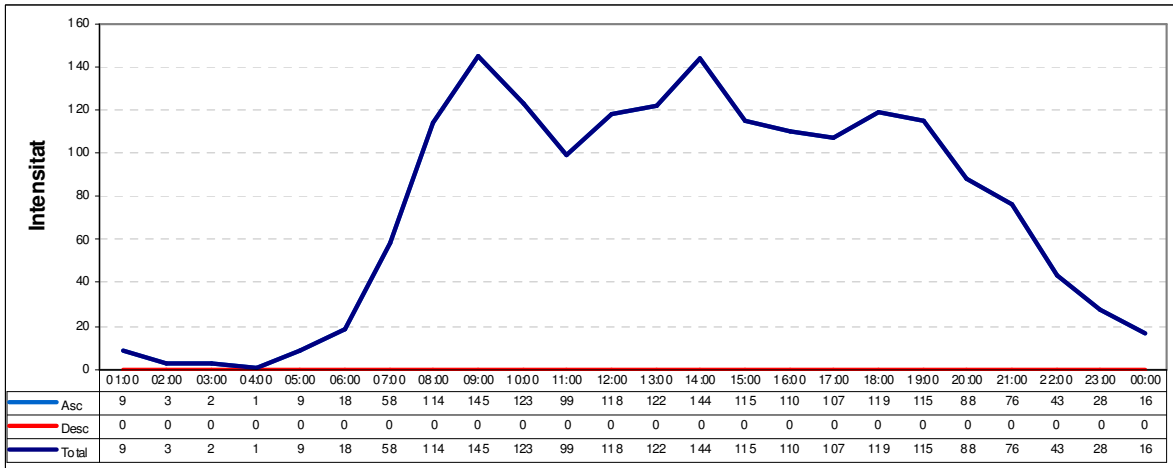
**Estadístics del tram**

IMD:	1.675
IMDp:	-
% Pesants:	-
Nivell Servei:	A
en data:	16/02/2017
Velocitat:	Lleug. Pes. Total
V <sub>50</sub>	- - -
V <sub>85</sub>	- - -
V <sub>99</sub>	- - -

Evolució Interanual del Trànsit



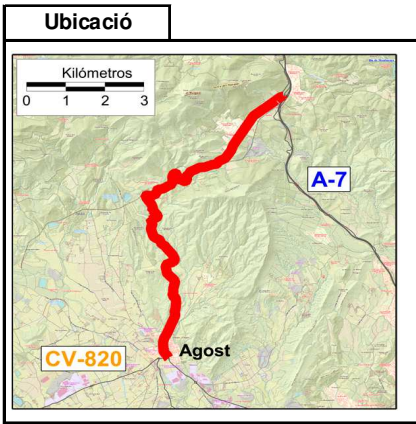
Distribució Horària Laborable



Mes	Dia Mitja Mensual			Laborable			Dissabte			Diumenge		
	Int. Total	Int. Pes.	% Pes.	Int. Total	Int. Pes.	% Pes.	Int. Total	Int. Pes.	% Pes.	Int. Total	Int. Pes.	% Pes.
Gener	-	-	-	-	-	-	-	-	-	-	-	-
Febrer	-	-	-	1.690	-	-	-	-	-	-	-	-
Març	-	-	-	-	-	-	-	-	-	-	-	-
Abril	-	-	-	-	-	-	-	-	-	-	-	-
Maig	-	-	-	-	-	-	-	-	-	-	-	-
Juny	-	-	-	-	-	-	-	-	-	-	-	-
Juliol	-	-	-	-	-	-	-	-	-	-	-	-
Agost	-	-	-	-	-	-	-	-	-	-	-	-
Setembre	-	-	-	1.867	-	-	-	-	-	-	-	-
Octubre	-	-	-	-	-	-	-	-	-	-	-	-
Novembre	-	-	-	-	-	-	-	-	-	-	-	-
Desembre	-	-	-	-	-	-	-	-	-	-	-	-



**Campanya:** 2017      **Carretera:** CV-827      **Tram:** 827010



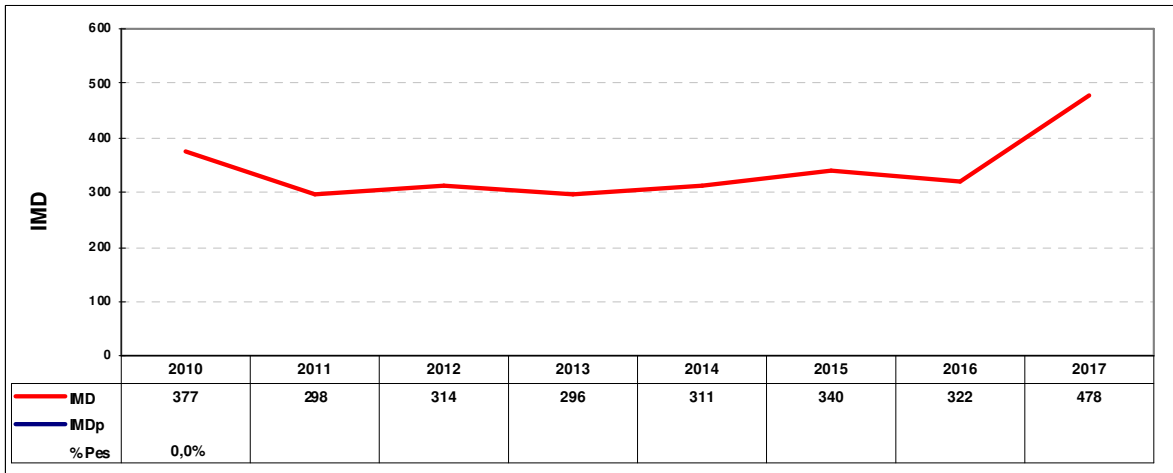
**Dades del tram**

Tipologia	Cob. Portàtil
Inici:	A-7
Final:	CV-820
Long:	10,56 Kms
PK Est:	3+300
Calçada:	Convencional

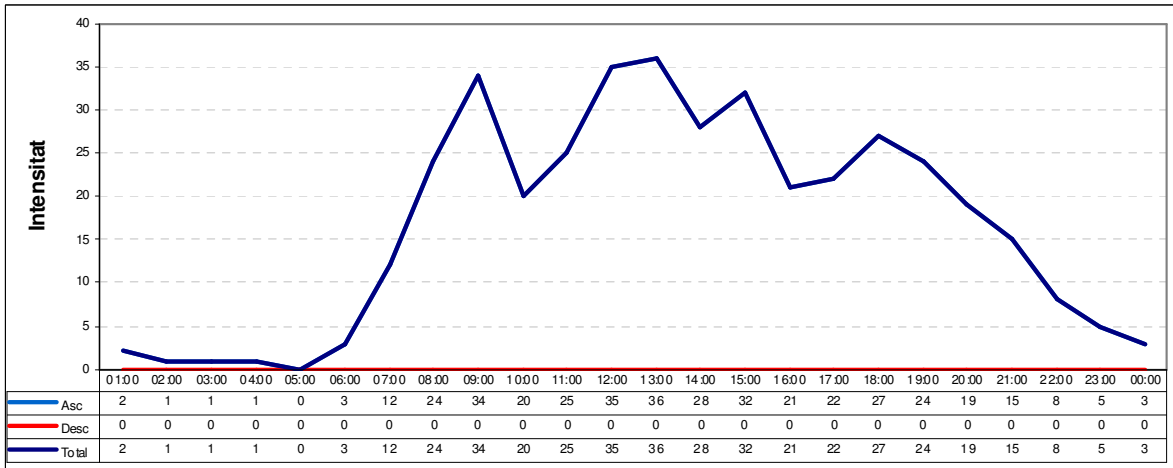
**Estadístics del tram**

IMD:	478
IMDp:	-
% Pesants:	-
Nivell Servei:	A
en data:	15/02/2017
Velocitat:	Lleug. Pes. Total
V <sub>50</sub>	- - -
V <sub>85</sub>	- - -
V <sub>99</sub>	- - -

**Evolució Interanual del Trànsit**



**Distribució Horària Laborable**

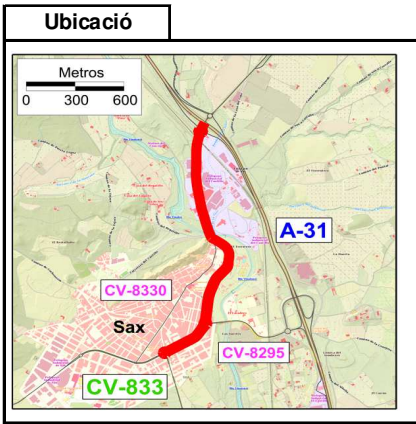


Mes	Dia Mitja Mensual			Laborable			Dissabte			Diumenge		
	Int. Total	Int. Pes.	% Pes.	Int. Total	Int. Pes.	% Pes.	Int. Total	Int. Pes.	% Pes.	Int. Total	Int. Pes.	% Pes.
Gener	-	-	-	-	-	-	-	-	-	-	-	-
Febrer	-	-	-	396	-	-	-	-	-	-	-	-
Març	-	-	-	-	-	-	-	-	-	-	-	-
Abril	-	-	-	-	-	-	-	-	-	-	-	-
Maig	-	-	-	-	-	-	-	-	-	-	-	-
Juny	-	-	-	-	-	-	-	-	-	-	-	-
Juliol	-	-	-	-	-	-	-	-	-	-	-	-
Agost	-	-	-	-	-	-	-	-	-	-	-	-
Setembre	-	-	-	391	-	-	-	-	-	-	-	-
Octubre	-	-	-	-	-	-	-	-	-	-	-	-
Novembre	-	-	-	-	-	-	-	-	-	-	-	-
Desembre	-	-	-	-	-	-	-	-	-	-	-	-





**Campanya:** 2017    **Carretera:** CV-830    **Tram:** 830030



**Dades del tram**

Tipologia: Cob. Portàtil

Inici: CV-833

Final: A-31

Long: 1,84 Kms

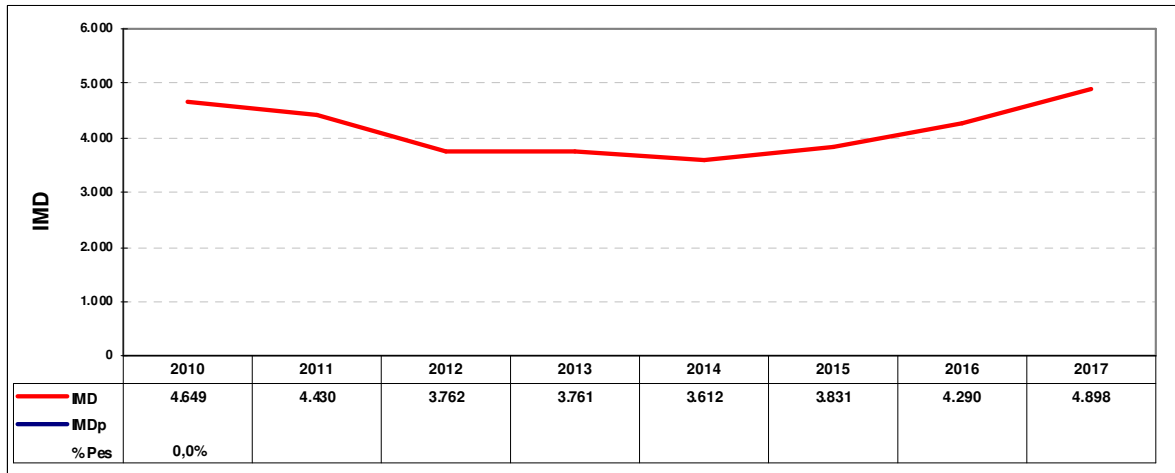
PK Est: 20+000

Calçada: Convencional

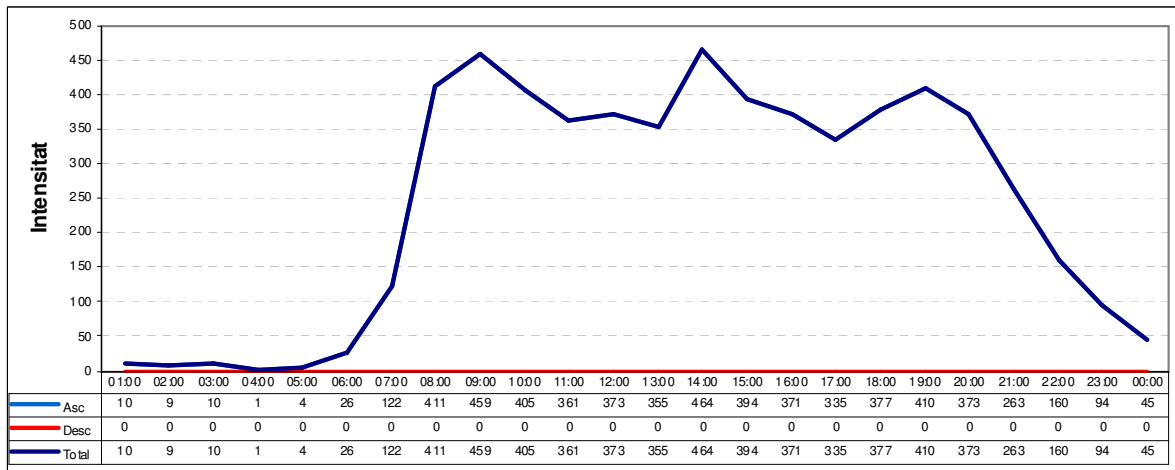
**Estadístics del tram**

IMD:	4.898
IMDp:	-
% Pesants:	-
Nivell Servei:	B
en data:	28/03/2017
Velocitat:	Lleug. Pes. Total
V <sub>50</sub>	- - -
V <sub>85</sub>	- - -
V <sub>99</sub>	- - -

Evolució Interanual del Trànsit



Distribució Horària Laborable



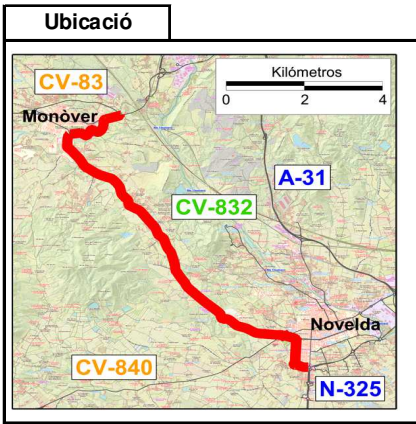
Mes	Dia Mitja Mensual			Laborable			Dissabte			Diumenge		
	Int. Total	Int. Pes.	% Pes.	Int. Total	Int. Pes.	% Pes.	Int. Total	Int. Pes.	% Pes.	Int. Total	Int. Pes.	% Pes.
Gener	-	-	-	-	-	-	-	-	-	-	-	-
Febrer	-	-	-	-	-	-	-	-	-	-	-	-
Març	-	-	-	4.070	-	-	-	-	-	-	-	-
Abril	-	-	-	-	-	-	-	-	-	-	-	-
Maig	-	-	-	-	-	-	-	-	-	-	-	-
Juny	-	-	-	-	-	-	-	-	-	-	-	-
Juliol	-	-	-	-	-	-	-	-	-	-	-	-
Agost	-	-	-	-	-	-	-	-	-	-	-	-
Setembre	-	-	-	-	-	-	-	-	-	-	-	-
Octubre	-	-	-	-	-	-	-	-	-	-	-	-
Novembre	-	-	-	-	-	-	-	-	-	-	-	-
Desembre	-	-	-	5.279	-	-	-	-	-	-	-	-







**Campanya:** 2017      **Carretera:** CV-835      **Tram:** 835010



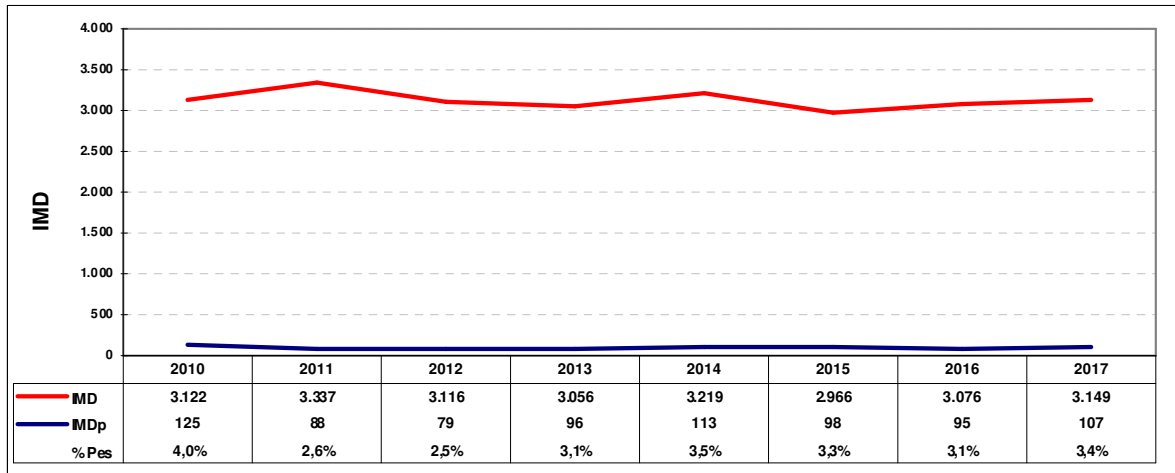
**Dades del tram**

Tipologia	Secundària
Inici:	CV-84
Final:	CV-83
Long:	11,7 Kms
PK Est:	3+000
Calçada:	Convencional

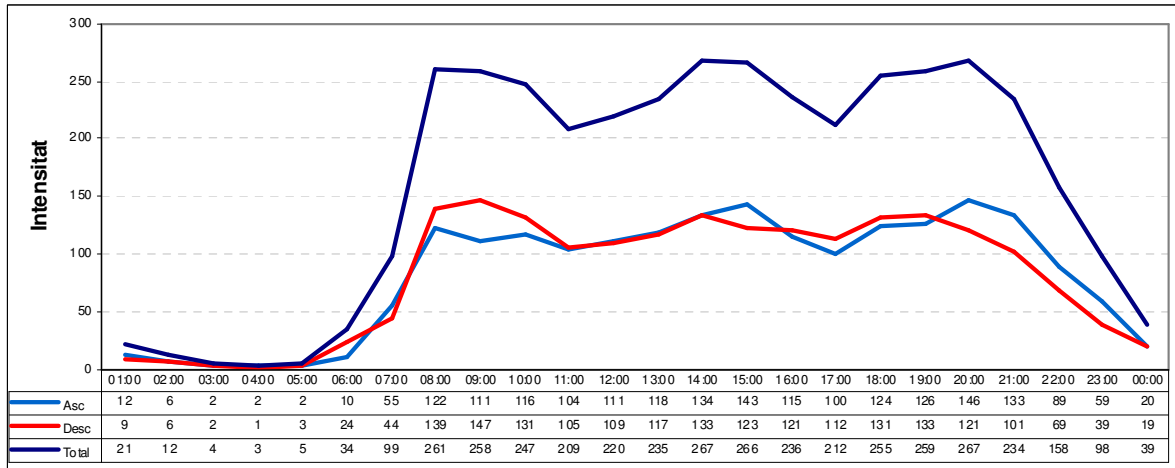
**Estadístics del tram**

IMD:	3.149
IMDp:	107
% Pesants:	3,4%
Nivell Servei:	B
en data:	18/02/2017
Velocitat:	Lleug. Pes. Total
V <sub>50</sub> :	81 72 <b>81</b>
V <sub>85</sub> :	95 88 <b>95</b>
V <sub>99</sub> :	123 107 <b>123</b>

Evolució Interanual del Trànsit



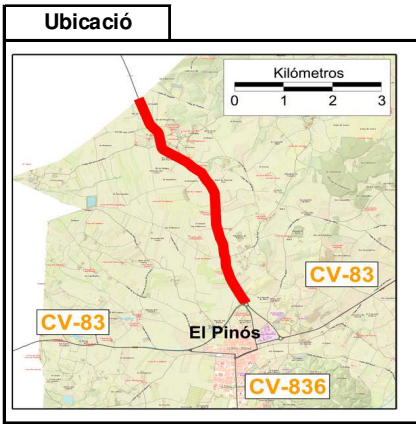
Distribució Horària Laborable



Mes	Dia Mitja Mensual			Laborable			Dissabte			Diumenge		
	Int. Total	Int. Pes.	% Pes.	Int. Total	Int. Pes.	% Pes.	Int. Total	Int. Pes.	% Pes.	Int. Total	Int. Pes.	% Pes.
Gener	-	-	-	-	-	-	-	-	-	-	-	-
Febrer	2.957	103	3,5%	3.144	121	3,8%	2.733	63	2,3%	2.246	51	2,3%
Març	-	-	-	-	-	-	-	-	-	-	-	-
Abril	-	-	-	-	-	-	-	-	-	-	-	-
Maig	-	-	-	3.612	176	4,9%	-	-	-	-	-	-
Juny	3.256	109	3,4%	3.531	126	3,6%	2.695	84	3,1%	2.443	51	2,1%
Juliol	-	-	-	-	-	-	-	-	-	-	-	-
Agost	2.570	48	1,9%	2.682	60	2,2%	2.469	25	1,0%	2.112	10	0,5%
Setembre	-	-	-	-	-	-	-	-	-	-	-	-
Octubre	-	-	-	3.606	123	3,4%	-	-	-	-	-	-
Novembre	-	-	-	-	-	-	-	-	-	-	-	-
Desembre	-	-	-	3.485	156	4,5%	-	-	-	-	-	-



**Campanya:** 2017      **Carretera:** CV-836      **Tram:** 836010



**Dades del tram**

Tipologia: Cob. Portàtil

Inici: L.P. Múrcia

Final: CV-83

Long: 5,27 Kms

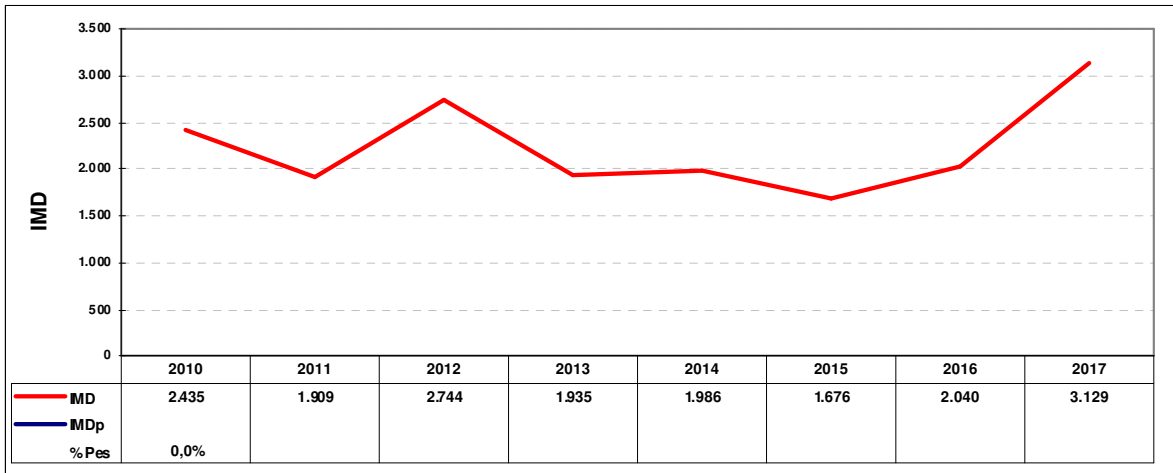
PK Est: 3+500

Calçada: Convencional

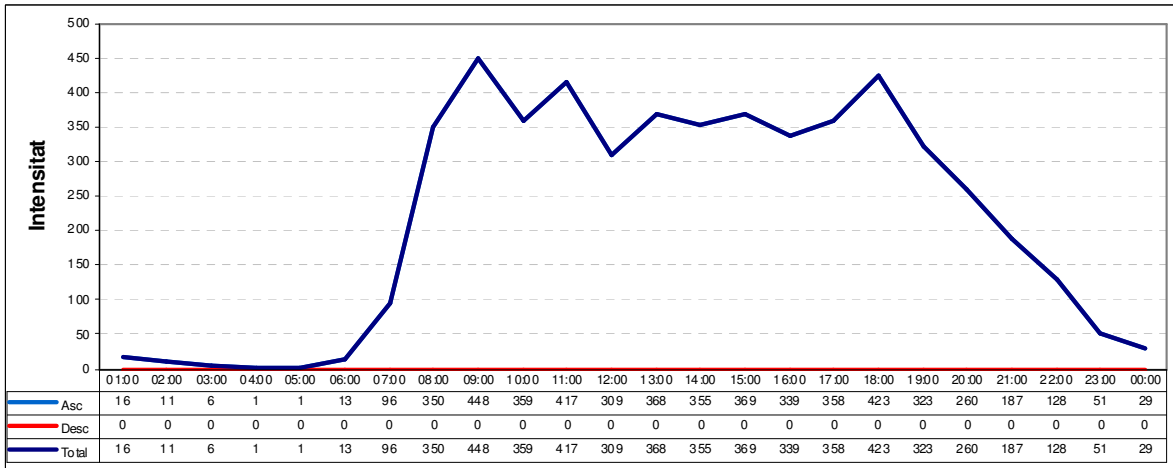
**Estadístics del tram**

IMD:	3.129
IMDp:	-
% Pesants:	-
Nivell Servei:	B
en data:	12/05/2017
Velocitat:	Lleug. Pes. Total
V <sub>50</sub>	- - -
V <sub>85</sub>	- - -
V <sub>99</sub>	- - -

Evolució Interanual del Trànsit



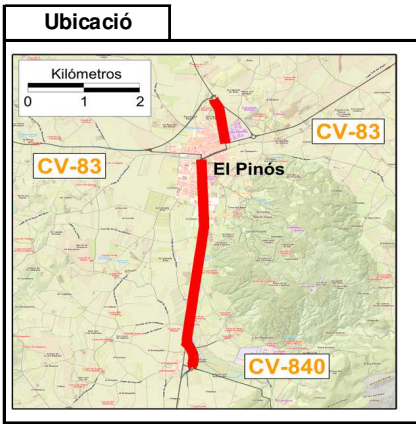
Distribució Horària Laborable



Mes	Dia Mitja Mensual			Laborable			Dissabte			Diumenge		
	Int. Total	Int. Pes.	% Pes.	Int. Total	Int. Pes.	% Pes.	Int. Total	Int. Pes.	% Pes.	Int. Total	Int. Pes.	% Pes.
Gener	-	-	-	-	-	-	-	-	-	-	-	-
Febrer	-	-	-	-	-	-	-	-	-	-	-	-
Març	-	-	-	-	-	-	-	-	-	-	-	-
Abril	-	-	-	-	-	-	-	-	-	-	-	-
Maig	-	-	-	3.519	-	-	-	-	-	-	-	-
Juny	-	-	-	-	-	-	-	-	-	-	-	-
Juliol	-	-	-	-	-	-	-	-	-	-	-	-
Agost	-	-	-	-	-	-	-	-	-	-	-	-
Setembre	-	-	-	-	-	-	-	-	-	-	-	-
Octubre	-	-	-	-	-	-	-	-	-	-	-	-
Novembre	-	-	-	-	-	-	-	-	-	-	-	-
Desembre	-	-	-	3.389	-	-	-	-	-	-	-	-



**Campanya:** 2017      **Carretera:** CV-836      **Tram:** 836020



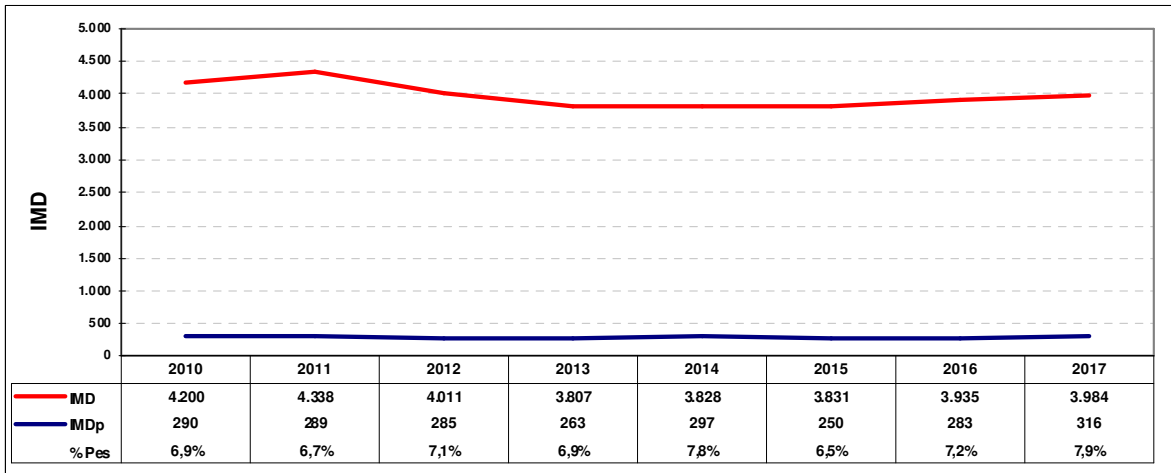
**Dades del tram**

Tipologia	Primària
Inici:	CV-83
Final:	CV-840
Long:	4,98 Kms
PK Est:	8+650
Calçada:	Convencional

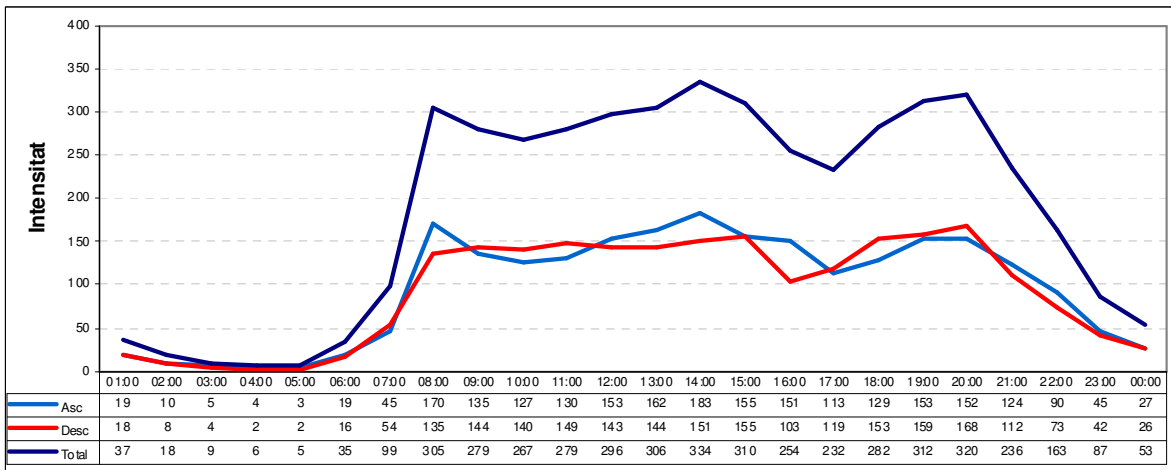
**Estadístics del tram**

IMD:	3.984
IMDp:	316
% Pesants:	7,9%
Nivell Servei:	B
en data:	12/02/2017
Velocitat:	<b>Lleug. Pes. Total</b>
V <sub>50</sub> :	87 77 <b>87</b>
V <sub>85</sub> :	106 91 <b>105</b>
V <sub>99</sub> :	136 107 <b>135</b>

**Evolució Interanual del Trànsit**



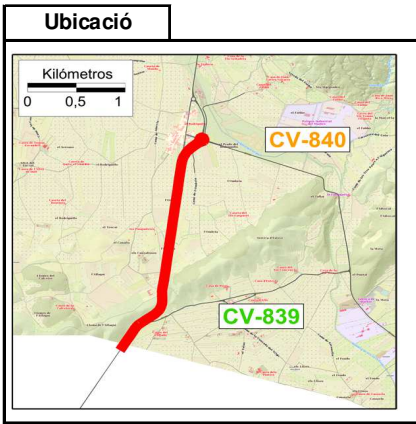
**Distribució Horària Laborable**



Mes	Dia Mitja Mensual			Laborable			Dissabte			Diumenge		
	Int. Total	Int. Pes.	% Pes.	Int. Total	Int. Pes.	% Pes.	Int. Total	Int. Pes.	% Pes.	Int. Total	Int. Pes.	% Pes.
Gener	-	-	-	4.097	417	10,2%	3.542	92	2,6%	-	-	-
Febrer	3.892	318	8,2%	-	-	-	-	-	-	3.215	54	1,7%
Març	-	-	-	-	-	-	-	-	-	-	-	-
Abril	4.212	358	8,5%	4.458	467	10,5%	3.791	83	2,2%	3.405	86	2,5%
Maig	-	-	-	-	-	-	-	-	-	-	-	-
Juny	4.378	419	9,6%	4.686	565	12,0%	3.673	57	1,6%	3.542	55	1,6%
Juliol	-	-	-	-	-	-	-	-	-	-	-	-
Agost	3.449	212	6,2%	3.669	273	7,4%	3.101	87	2,8%	2.698	35	1,3%
Setembre	-	-	-	-	-	-	-	-	-	-	-	-
Octubre	3.996	318	7,9%	4.266	416	9,8%	3.334	79	2,4%	3.307	64	1,9%
Novembre	-	-	-	-	-	-	-	-	-	-	-	-
Desembre	3.974	273	6,9%	4.289	361	8,4%	3.303	50	1,5%	3.075	55	1,8%



**Campanya:** 2017      **Carretera:** CV-836      **Tram:** 836030



**Dades del tram**

Tipologia: Cob. Portàtil

Inici: CV-840

Final: L.P. Múrcia

Long: 2,66 Kms

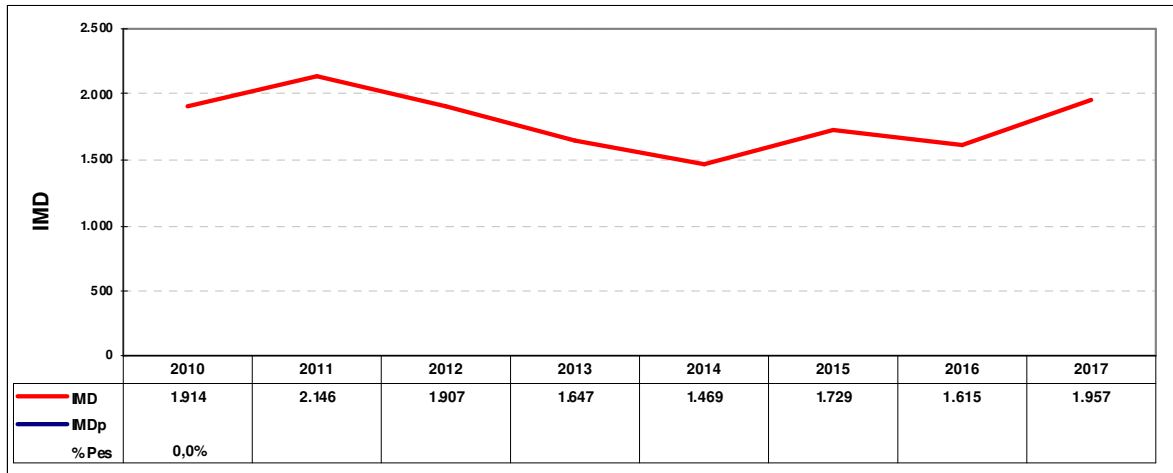
PK Est: 11+400

Calçada: Convencional

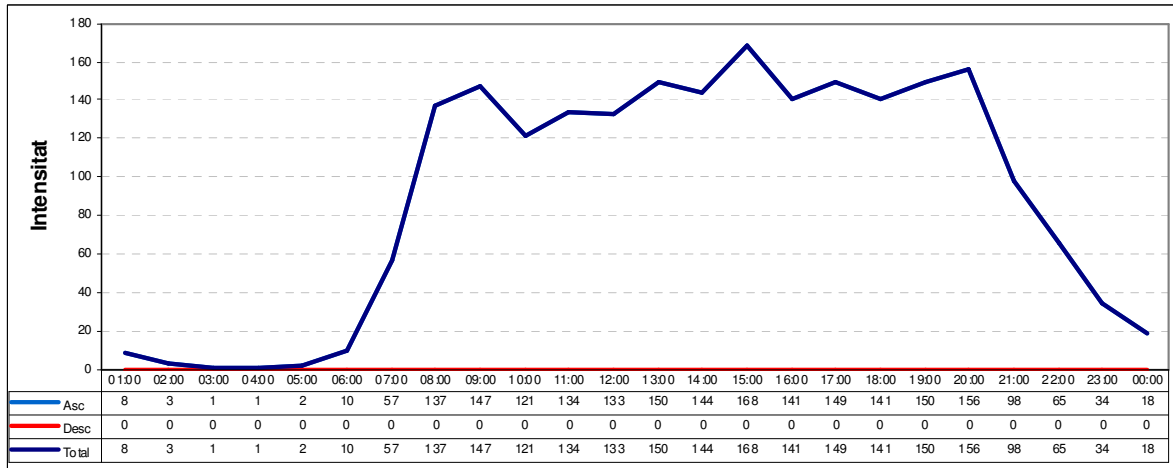
**Estadístics del tram**

IMD:	1.957
IMDp:	-
% Pesants:	-
Nivell Servei:	A
en data:	14/12/2017
Velocitat:	Lleug. Pes. Total
V <sub>50</sub>	- - -
V <sub>85</sub>	- - -
V <sub>99</sub>	- - -

Evolució Interanual del Trànsit



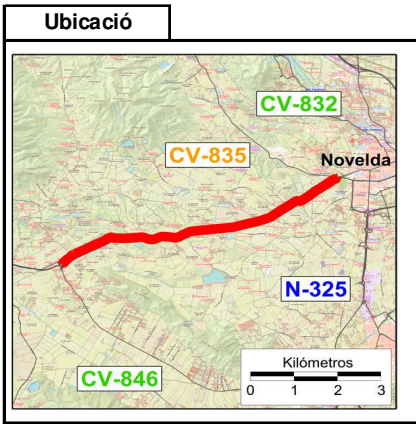
Distribució Horària Laborable



Mes	Dia Mitja Mensual			Laborable			Dissabte			Diumenge		
	Int. Total	Int. Pes.	% Pes.	Int. Total	Int. Pes.	% Pes.	Int. Total	Int. Pes.	% Pes.	Int. Total	Int. Pes.	% Pes.
Gener	-	-	-	-	-	-	-	-	-	-	-	-
Febrer	-	-	-	-	-	-	-	-	-	-	-	-
Març	-	-	-	-	-	-	-	-	-	-	-	-
Abril	-	-	-	-	-	-	-	-	-	-	-	-
Maig	-	-	-	2.282	-	-	-	-	-	-	-	-
Juny	-	-	-	-	-	-	-	-	-	-	-	-
Juliol	-	-	-	-	-	-	-	-	-	-	-	-
Agost	-	-	-	-	-	-	-	-	-	-	-	-
Setembre	-	-	-	-	-	-	-	-	-	-	-	-
Octubre	-	-	-	-	-	-	-	-	-	-	-	-
Novembre	-	-	-	-	-	-	-	-	-	-	-	-
Desembre	-	-	-	2.041	-	-	-	-	-	-	-	-



**Campanya:** 2017      **Carretera:** CV-840      **Tram:** 840010



**Dades del tram**

Tipologia: Primària

Inici: CV-835

Final: CV-846

Long: 6,93 Kms

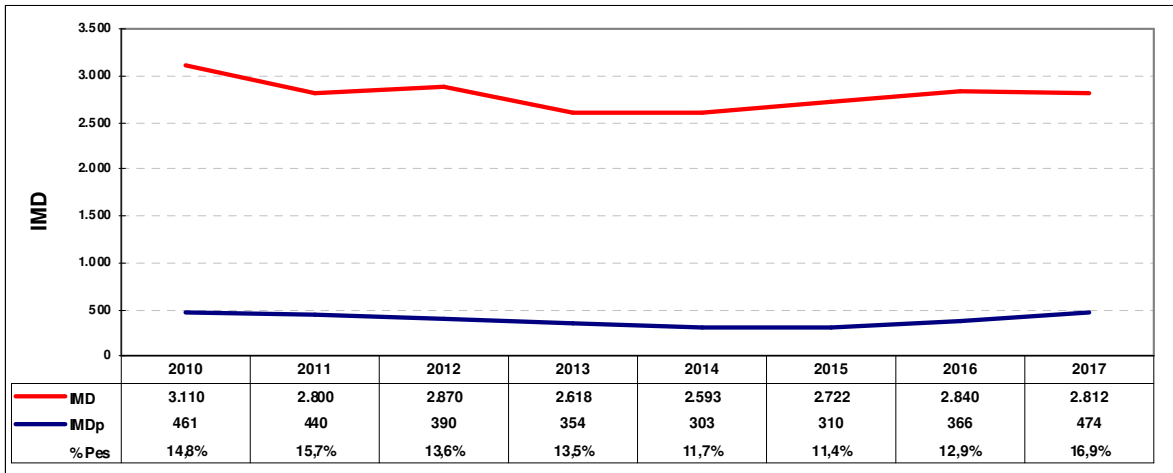
PK Est: 6+700

Calçada: Convencional

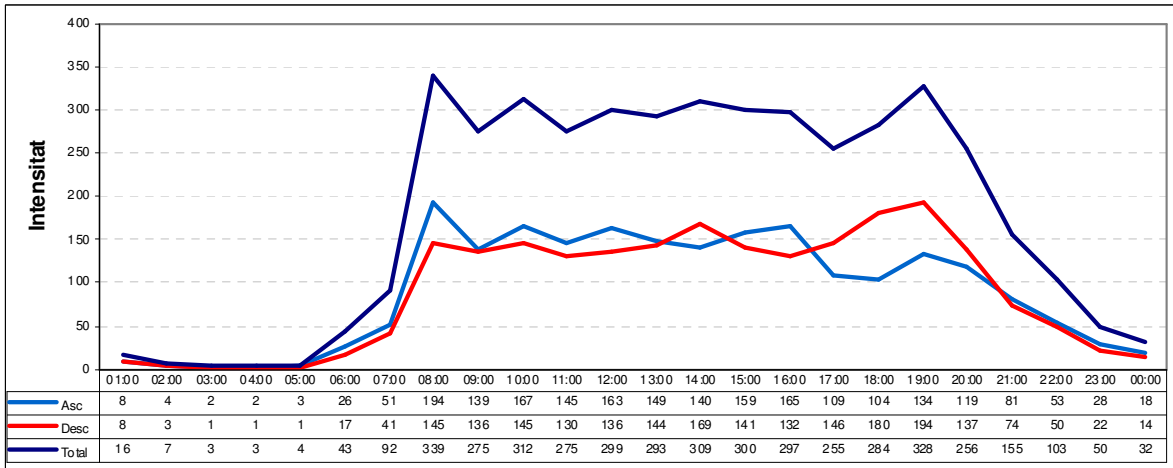
**Estadístics del tram**

IMD:	2.812
IMDp:	474
% Pesants:	16,9%
Nivell Servei:	B
en data:	31/10/2017
Velocitat:	Lleug. Pes. Total
V <sub>50</sub> :	75 64 <b>74</b>
V <sub>85</sub> :	91 83 <b>90</b>
V <sub>99</sub> :	115 103 <b>112</b>

**Evolució Interanual del Trànsit**



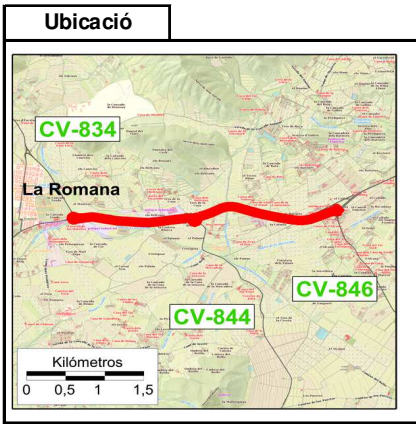
**Distribució Horària Laborable**



Mes	Dia Mitja Mensual			Laborable			Dissabte			Diumenge		
	Int. Total	Int. Pes.	% Pes.	Int. Total	Int. Pes.	% Pes.	Int. Total	Int. Pes.	% Pes.	Int. Total	Int. Pes.	% Pes.
Gener	2.543	-	-	2.874	-	-	1.943	-	-	1.488	-	-
Febrer	2.679	-	-	3.035	-	-	1.880	-	-	1.700	-	-
Març	-	-	-	-	-	-	-	-	-	-	-	-
Abril	-	-	-	-	-	-	-	-	-	-	-	-
Maig	-	-	-	-	-	-	-	-	-	-	-	-
Juny	-	-	-	-	-	-	-	-	-	-	-	-
Juliol	-	-	-	-	-	-	-	-	-	-	-	-
Agost	-	-	-	-	-	-	-	-	-	-	-	-
Setembre	-	-	-	-	-	-	-	-	-	-	-	-
Octubre	3.109	558	17,9%	3.497	740	21,1%	2.236	164	7,3%	2.042	44	2,2%
Novembre	-	-	-	3.193	749	23,4%	-	-	-	-	-	-
Desembre	2.650	405	15,3%	2.912	516	17,7%	2.248	211	9,4%	1.742	43	2,4%



**Campanya:** 2017    **Carretera:** CV-840    **Tram:** 840015



**Dades del tram**

Tipologia: Primària

Inici: CV-846

Final: CV-843

Long: 3,64 Kms

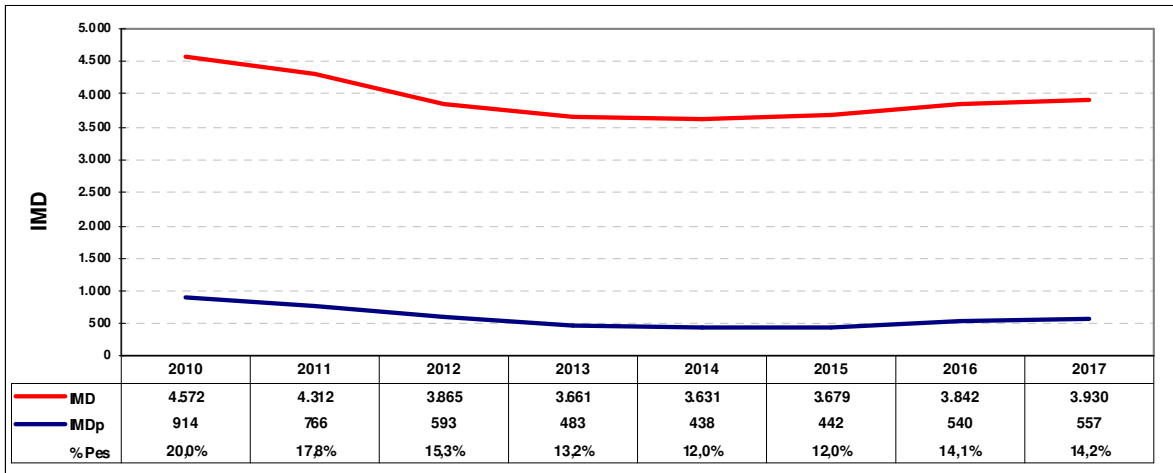
PK Est: 8+300

Calçada: Convencional

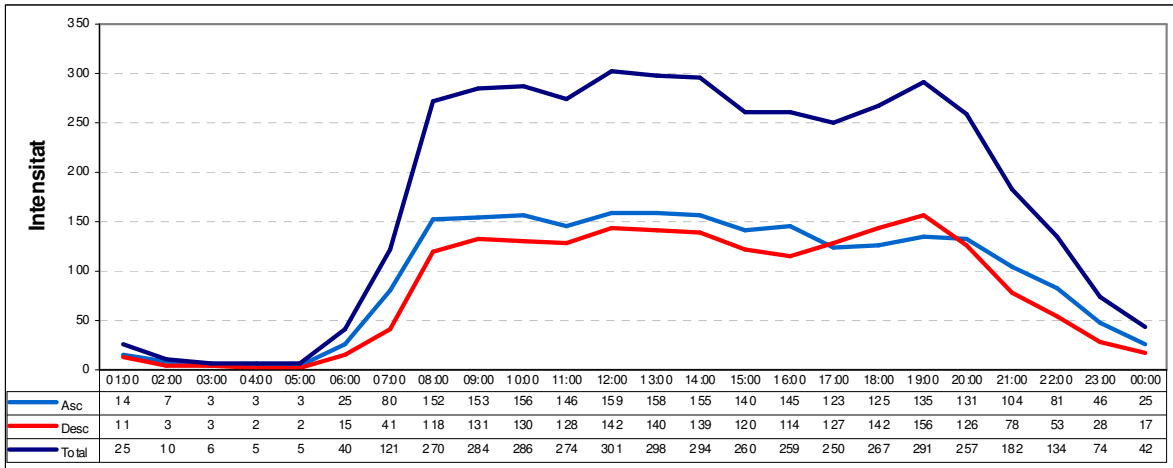
**Estadístics del tram**

IMD:	3.930
IMDp:	557
% Pesants:	14,2%
Nivell Servei:	A
en data:	05/04/2017
Velocitat:	Lleug. Pes. Total
V <sub>50</sub> :	80 68 79
V <sub>85</sub> :	94 86 93
V <sub>99</sub> :	120 100 118

Evolució Interanual del Trànsit



Distribució Horària Laborable



Mes	Dia Mitja Mensual			Laborable			Dissabte			Diumenge		
	Int. Total	Int. Pes.	% Pes.	Int. Total	Int. Pes.	% Pes.	Int. Total	Int. Pes.	% Pes.	Int. Total	Int. Pes.	% Pes.
Gener	-	-	-	4.076	703	17,3%	-	-	-	-	-	-
Febrer	3.789	521	13,7%	-	-	-	3.226	86	2,7%	2.918	44	1,5%
Març	-	-	-	-	-	-	-	-	-	-	-	-
Abril	4.190	666	15,9%	4.547	842	18,5%	3.626	365	10,1%	2.973	85	2,9%
Maig	-	-	-	-	-	-	-	-	-	-	-	-
Juny	4.206	662	15,7%	4.596	868	18,9%	3.470	256	7,4%	2.990	35	1,2%
Juliol	-	-	-	-	-	-	-	-	-	-	-	-
Agost	3.431	283	8,2%	3.617	358	9,9%	3.171	164	5,2%	2.760	28	1,0%
Setembre	-	-	-	-	-	-	-	-	-	-	-	-
Octubre	4.034	629	15,6%	4.344	812	18,7%	3.383	278	8,2%	3.135	67	2,1%
Novembre	-	-	-	-	-	-	-	-	-	-	-	-
Desembre	3.927	583	14,8%	4.206	785	18,7%	3.439	104	3,0%	3.021	52	1,7%

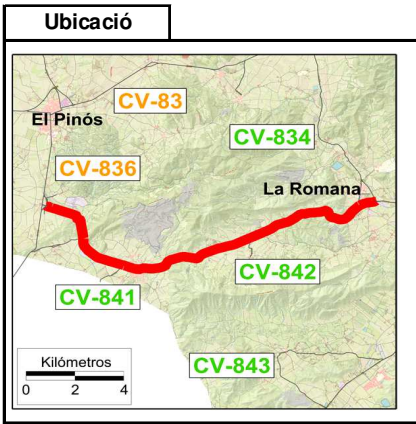


**Campanya:** 2017

**Carretera:** CV-840

**Tram:**

**840020**



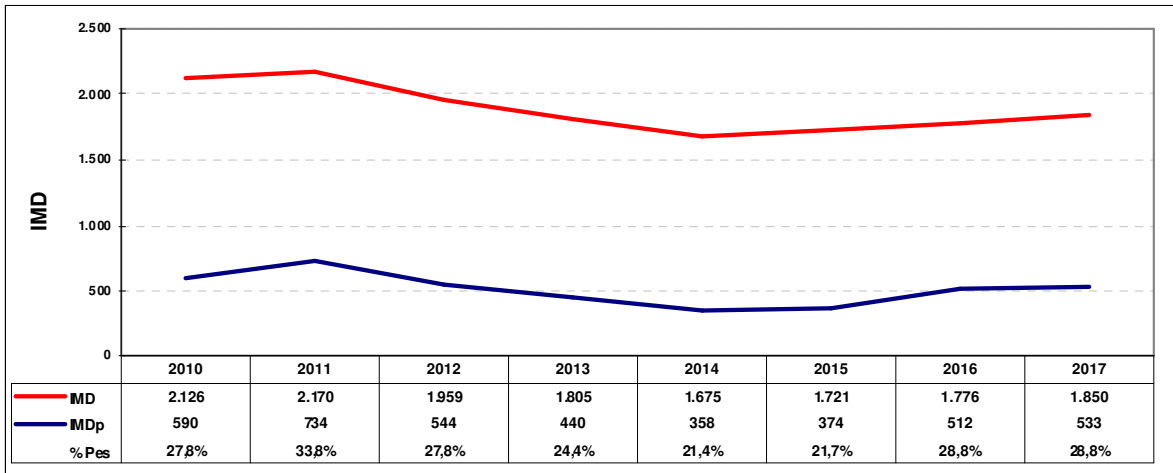
**Dades del tram**

Tipologia	Secundària
Inici:	CV-834
Final:	CV-836
Long:	16,12 Kms
PK Est:	17+250
Calçada:	Convencional

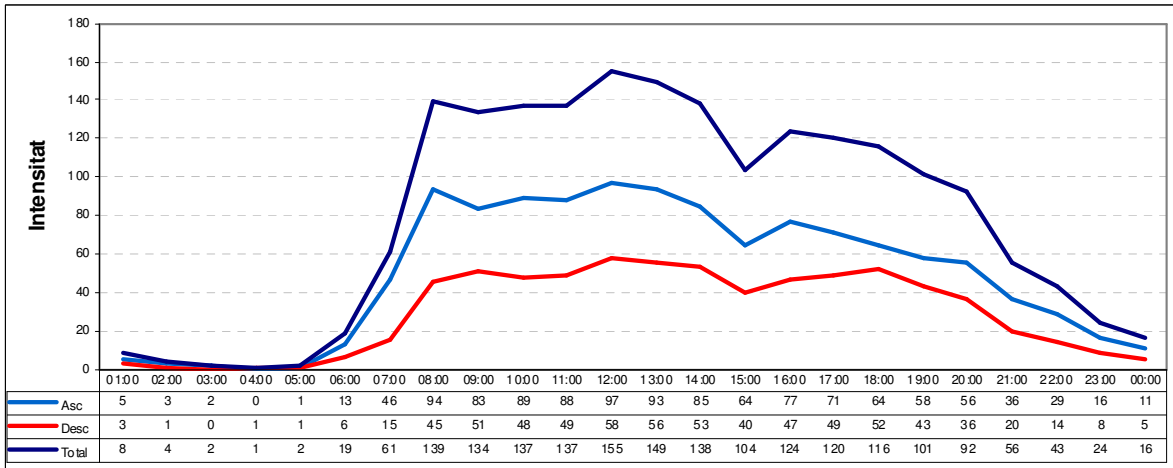
**Estadístics del tram**

IMD:	1.850
IMDp:	533
% Pesants:	28,8%
Nivell Servei:	A
en data:	17/12/2017
Velocitat:	Lleug. Pes. Total
V <sub>50</sub> :	86 78 <b>84</b>
V <sub>85</sub> :	105 90 <b>102</b>
V <sub>99</sub> :	132 105 <b>129</b>

**Evolució Interanual del Trànsit**



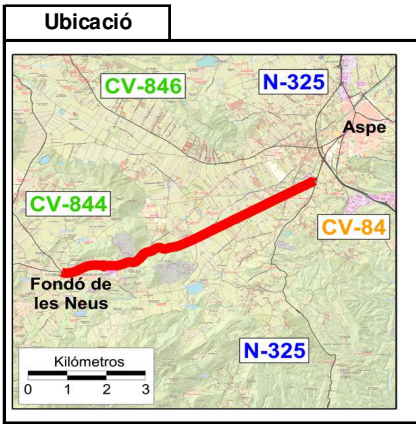
**Distribució Horària Laborable**



Mes	Dia Mitja Mensual			Laborable			Dissabte			Diumenge		
	Int. Total	Int. Pes.	% Pes.	Int. Total	Int. Pes.	% Pes.	Int. Total	Int. Pes.	% Pes.	Int. Total	Int. Pes.	% Pes.
Gener	-	-	-	1.865	-	-	1.138	-	-	1.394	-	-
Febrer	1.694	-	-	-	-	-	-	-	-	-	-	-
Març	-	-	-	-	-	-	-	-	-	-	-	-
Abril	-	-	-	2.216	815	36,8%	-	-	-	-	-	-
Maig	-	-	-	-	-	-	-	-	-	-	-	-
Juny	1.884	574	30,4%	2.153	786	36,5%	1.055	68	6,4%	1.367	19	1,4%
Juliol	-	-	-	-	-	-	-	-	-	-	-	-
Agost	1.369	241	17,6%	1.419	304	21,4%	1.098	149	13,6%	1.390	21	1,5%
Setembre	-	-	-	-	-	-	-	-	-	-	-	-
Octubre	-	-	-	2.121	824	38,8%	-	-	-	-	-	-
Novembre	-	-	-	-	-	-	-	-	-	-	-	-
Desembre	1.713	413	24,1%	1.863	566	30,4%	1.169	38	3,3%	1.512	26	1,7%



**Campanya:** 2017      **Carretera:** CV-845      **Tram:** 845010



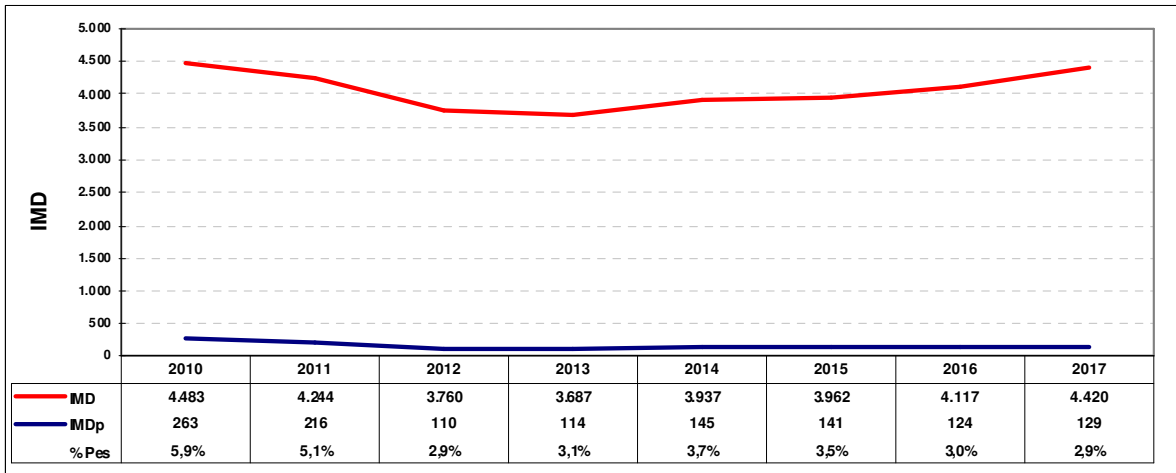
**Dades del tram**

Tipologia	Secundària
Inici:	N-325
Final:	CV-844
Long:	7,15 Kms
PK Est:	2+650
Calçada:	Convencional

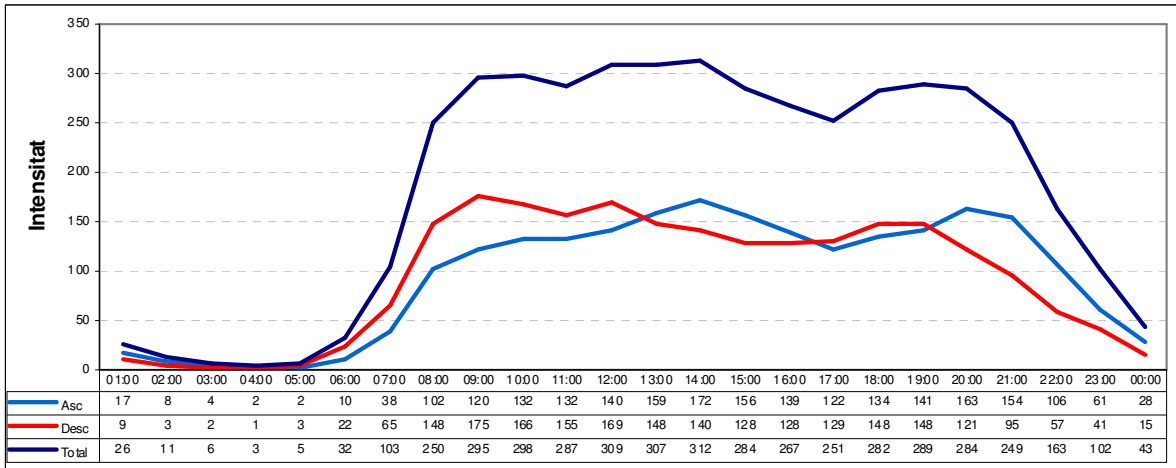
**Estadístics del tram**

IMD:	4.420
IMDp:	129
% Pesants:	2,9%
Nivell Servei:	A
en data:	19/08/2017
Velocitat:	Lleug. Pes. Total
V <sub>50</sub> :	85 80 <b>85</b>
V <sub>85</sub> :	103 92 <b>102</b>
V <sub>99</sub> :	133 110 <b>133</b>

**Evolució Interanual del Trànsit**



**Distribució Horària Laborable**



Mes	Dia Mitja Mensual			Laborable			Dissabte			Diumenge		
	Int. Total	Int. Pes.	% Pes.	Int. Total	Int. Pes.	% Pes.	Int. Total	Int. Pes.	% Pes.	Int. Total	Int. Pes.	% Pes.
Gener	-	-	-	-	-	-	-	-	-	-	-	-
Febrer	3.796	103	2,7%	3.928	119	3,0%	3.709	86	2,3%	3.223	44	1,4%
Març	-	-	-	-	-	-	-	-	-	-	-	-
Abril	-	-	-	-	-	-	-	-	-	-	-	-
Maig	-	-	-	4.510	189	4,2%	-	-	-	-	-	-
Juny	4.450	136	3,1%	4.622	158	3,4%	4.220	81	1,9%	3.819	82	2,1%
Juliol	-	-	-	-	-	-	-	-	-	-	-	-
Agost	4.468	106	2,4%	4.691	138	2,9%	4.139	40	1,0%	3.685	15	0,4%
Setembre	-	-	-	-	-	-	-	-	-	-	-	-
Octubre	-	-	-	4.585	152	3,3%	-	-	-	-	-	-
Novembre	-	-	-	-	-	-	-	-	-	-	-	-
Desembre	-	-	-	4.867	176	3,6%	-	-	-	-	-	-



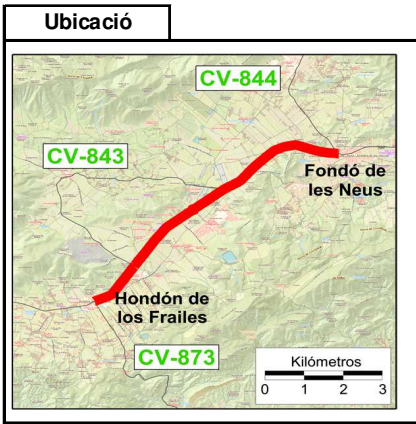


**Campanya:** 2017

**Carretera:** CV-845

**Tram:**

**845020**



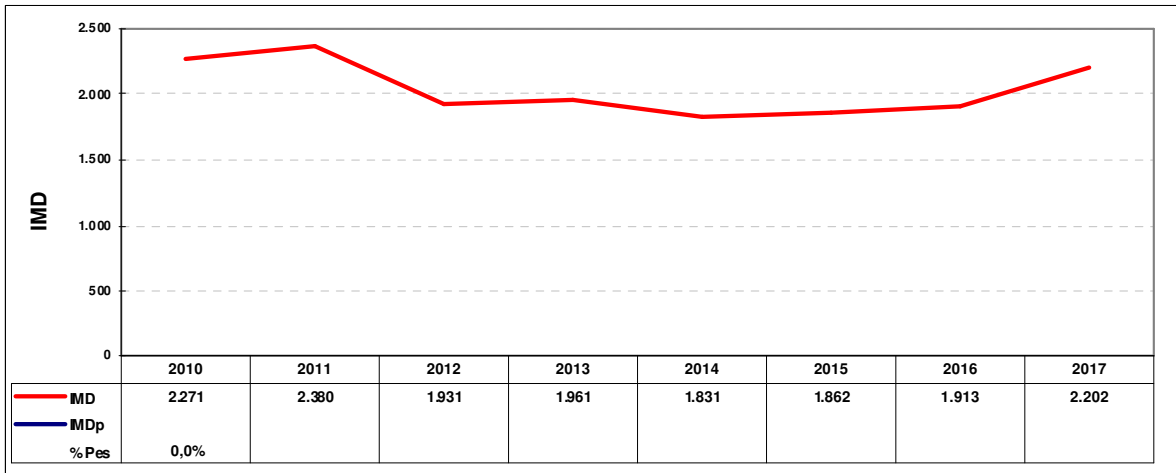
**Dades del tram**

Tipologia	Cob. Portàtil
Inici:	CV-844
Final:	CV-873
Long:	8,02 Kms
PK Est:	13+300
Calçada:	Convencional

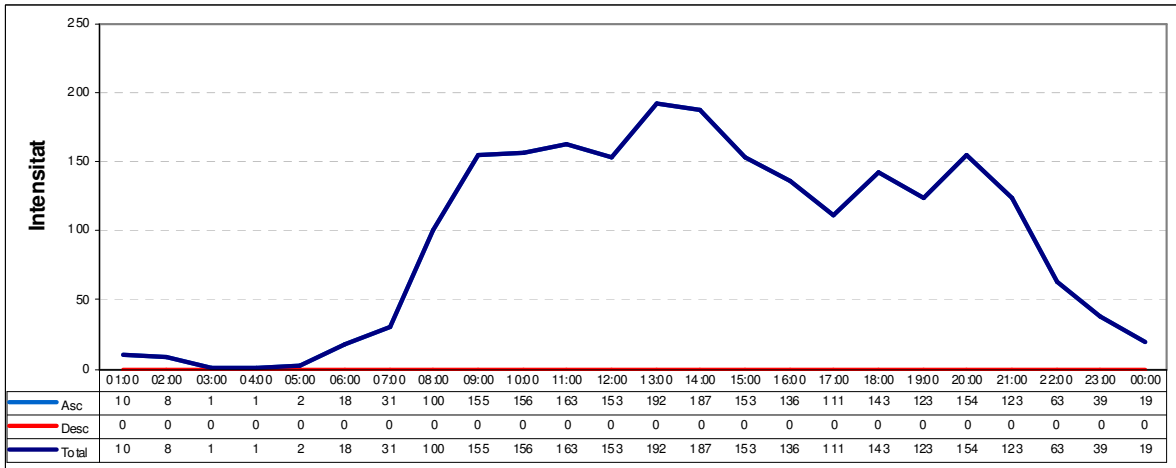
**Estadístics del tram**

IMD:	2.202
IMDp:	-
% Pesants:	-
Nivell Servei:	A
en data:	28/10/2017
Velocitat:	Lleug. Pes. Total
V <sub>50</sub>	- - -
V <sub>85</sub>	- - -
V <sub>99</sub>	- - -

**Evolució Interanual del Trànsit**



**Distribució Horària Laborable**



Mes	Dia Mitja Mensual			Laborable			Dissabte			Diumenge		
	Int. Total	Int. Pes.	% Pes.	Int. Total	Int. Pes.	% Pes.	Int. Total	Int. Pes.	% Pes.	Int. Total	Int. Pes.	% Pes.
Gener	-	-	-	-	-	-	-	-	-	-	-	-
Febrer	-	-	-	-	-	-	-	-	-	-	-	-
Març	-	-	-	-	-	-	-	-	-	-	-	-
Abril	-	-	-	-	-	-	-	-	-	-	-	-
Maig	-	-	-	-	-	-	-	-	-	-	-	-
Juny	-	-	-	-	-	-	-	-	-	-	-	-
Juliol	-	-	-	-	-	-	-	-	-	-	-	-
Agost	-	-	-	-	-	-	-	-	-	-	-	-
Setembre	-	-	-	2.241	-	-	-	-	-	-	-	-
Octubre	2463	-	-	2.546	-	-	2.381	-	-	2.133	-	-
Novembre	-	-	-	-	-	-	-	-	-	-	-	-
Desembre	-	-	-	-	-	-	-	-	-	-	-	-

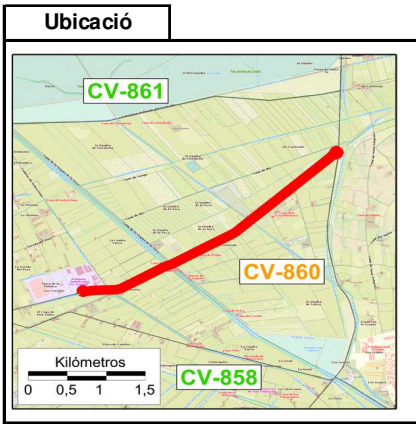








**Campanya:** 2017      **Carretera:** CV-855      **Tram:** 855120



**Dades del tram**

Tipologia: Cob. Portàtil

Inici: CV-860

Final: Polígon

Long: 3,95 Kms

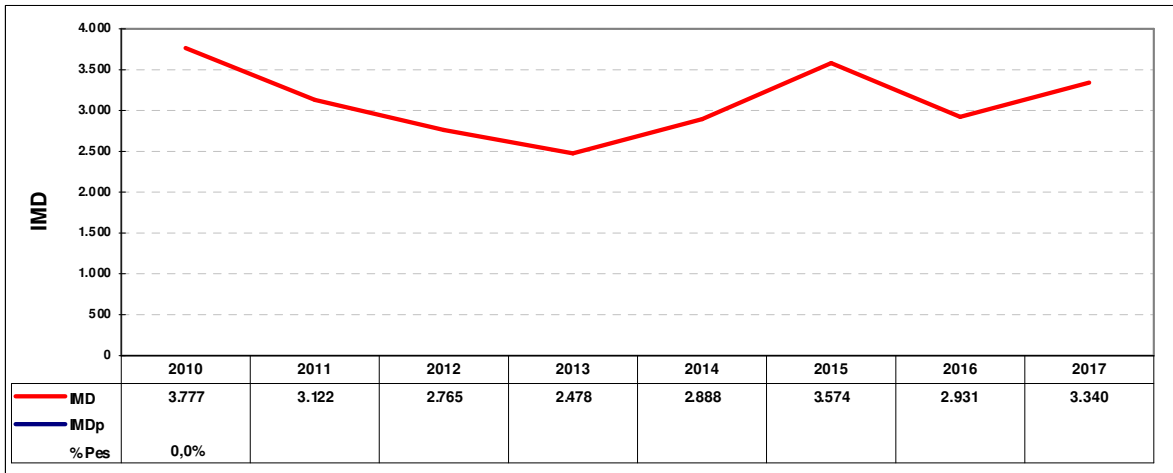
PK Est: 11+950

Calçada: Convencional

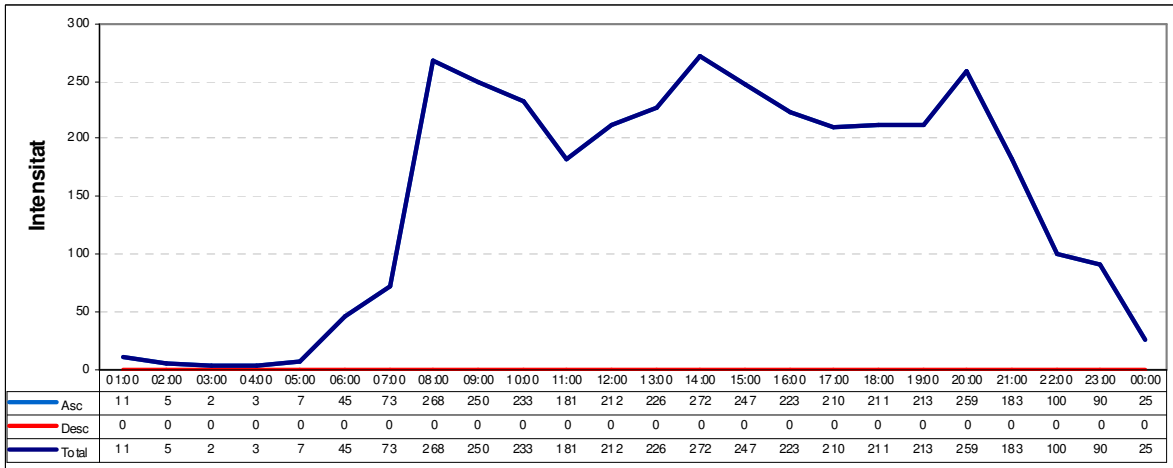
**Estadístics del tram**

IMD:	3.340
IMDp:	-
% Pesants:	-
Nivell Servei:	A
en data:	16/10/2017
Velocitat:	Lleug. Pes. Total
V <sub>50</sub>	- - -
V <sub>85</sub>	- - -
V <sub>99</sub>	- - -

Evolució Interanual del Trànsit



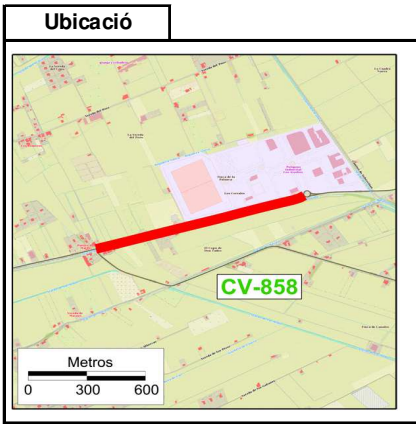
Distribució Horària Laborable



Mes	Dia Mitja Mensual			Laborable			Dissabte			Diumenge		
	Int. Total	Int. Pes.	% Pes.	Int. Total	Int. Pes.	% Pes.	Int. Total	Int. Pes.	% Pes.	Int. Total	Int. Pes.	% Pes.
Gener	-	-	-	-	-	-	-	-	-	-	-	-
Febrer	-	-	-	3.517	-	-	-	-	-	-	-	-
Març	-	-	-	-	-	-	-	-	-	-	-	-
Abril	-	-	-	-	-	-	-	-	-	-	-	-
Maig	-	-	-	-	-	-	-	-	-	-	-	-
Juny	-	-	-	-	-	-	-	-	-	-	-	-
Juliol	-	-	-	-	-	-	-	-	-	-	-	-
Agost	-	-	-	-	-	-	-	-	-	-	-	-
Setembre	-	-	-	-	-	-	-	-	-	-	-	-
Octubre	-	-	-	3.567	-	-	-	-	-	-	-	-
Novembre	-	-	-	-	-	-	-	-	-	-	-	-
Desembre	-	-	-	-	-	-	-	-	-	-	-	-



**Campanya:** 2017      **Carretera:** CV-855      **Tram:** 855148



**Dades del tram**

Tipologia: Cob. Portàtil

Inici: Polígon

Final: CV-858

Long: 1,11 Kms

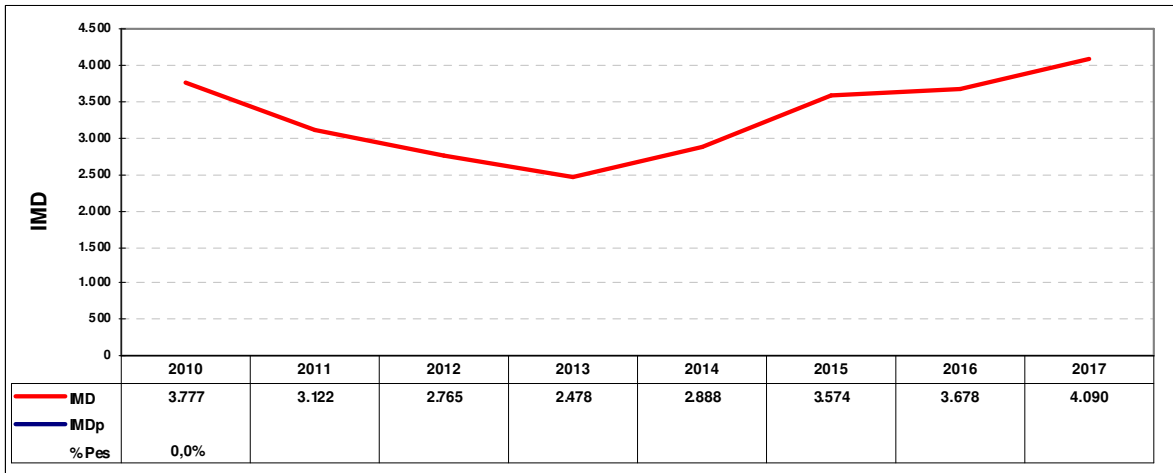
PK Est: 14+750

Calçada: Convencional

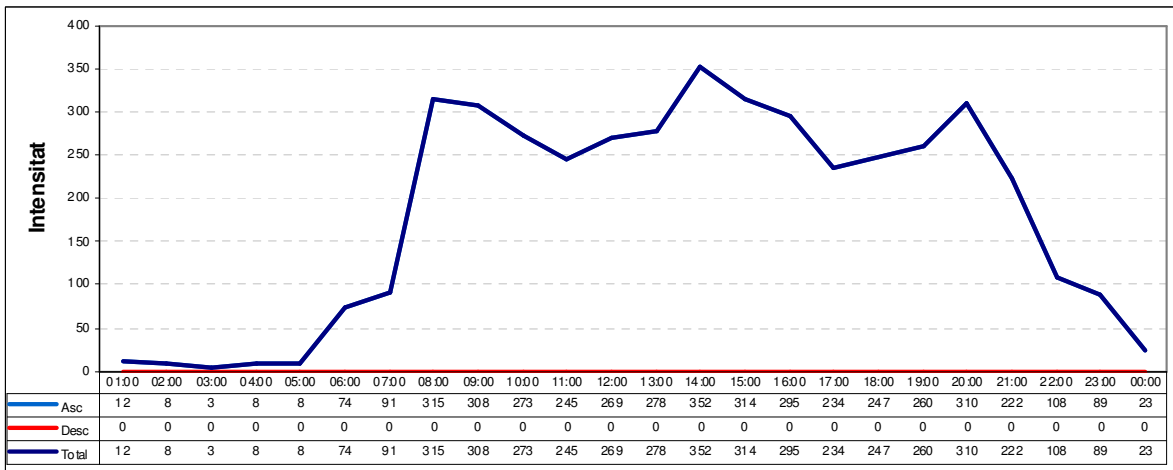
**Estadístics del tram**

IMD:	4.090
IMDp:	-
% Pesants:	-
Nivell Servei:	A
en data:	13/02/2017
Velocitat:	Lleug. Pes. Total
V <sub>50</sub> :	- - -
V <sub>85</sub> :	- - -
V <sub>99</sub> :	- - -

Evolució Interanual del Trànsit



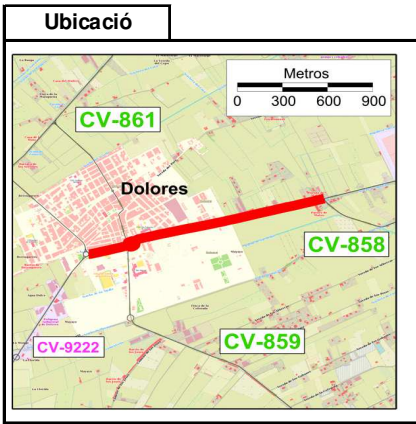
Distribució Horària Laborable



Mes	Dia Mitja Mensual			Laborable			Dissabte			Diumenge		
	Int. Total	Int. Pes.	% Pes.	Int. Total	Int. Pes.	% Pes.	Int. Total	Int. Pes.	% Pes.	Int. Total	Int. Pes.	% Pes.
Gener	-	-	-	-	-	-	-	-	-	-	-	-
Febrer	-	-	-	4.208	-	-	-	-	-	-	-	-
Març	-	-	-	-	-	-	-	-	-	-	-	-
Abril	-	-	-	-	-	-	-	-	-	-	-	-
Maig	-	-	-	-	-	-	-	-	-	-	-	-
Juny	-	-	-	-	-	-	-	-	-	-	-	-
Juliol	-	-	-	-	-	-	-	-	-	-	-	-
Agost	-	-	-	-	-	-	-	-	-	-	-	-
Setembre	-	-	-	-	-	-	-	-	-	-	-	-
Octubre	-	-	-	4.475	-	-	-	-	-	-	-	-
Novembre	-	-	-	-	-	-	-	-	-	-	-	-
Desembre	-	-	-	-	-	-	-	-	-	-	-	-



**Campanya:** 2017      **Carretera:** CV-855      **Tram:** 855160



**Dades del tram**

Tipologia: Cob. Portàtil

Inici: CV-858

Final: Dolores

Long: 1,64 Kms

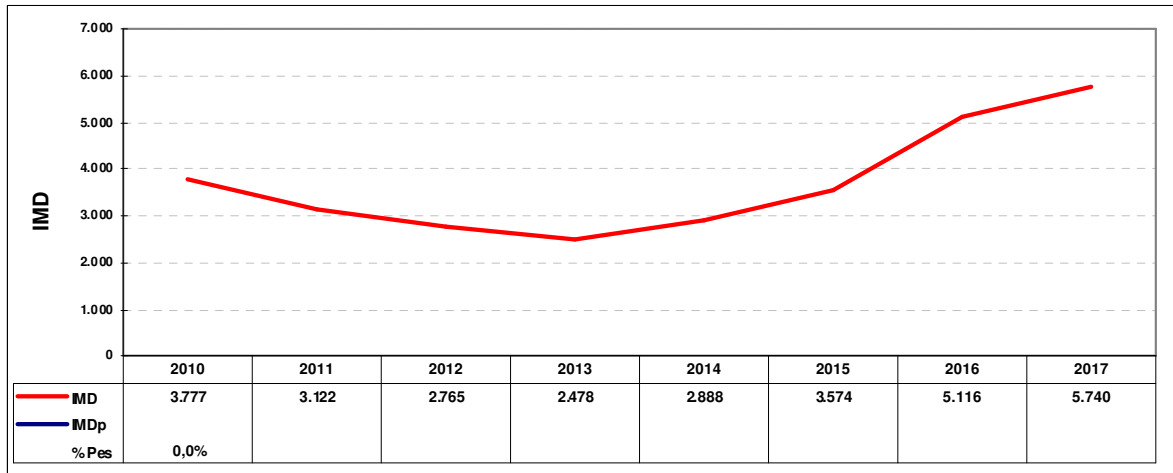
PK Est: 15+650

Calçada: Convencional

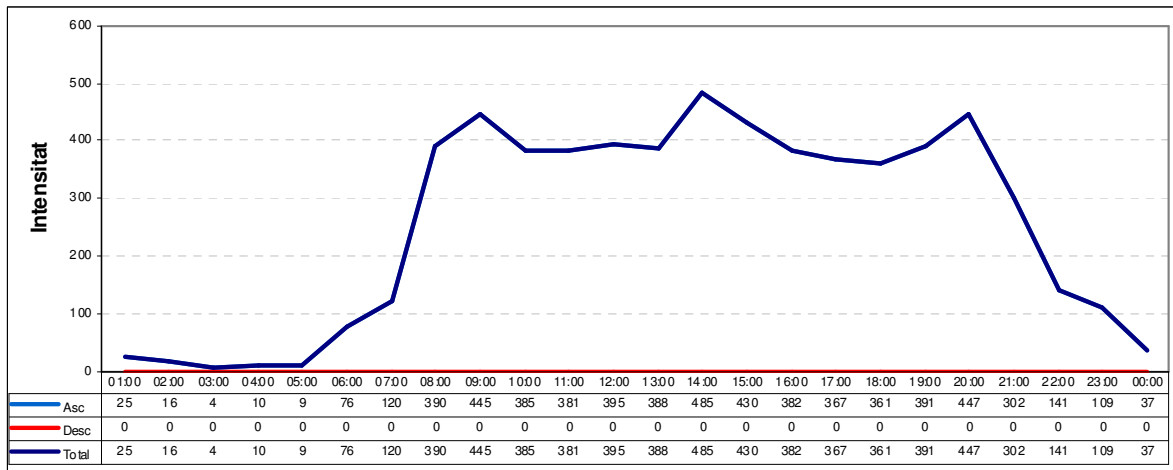
**Estadístics del tram**

IMD:	5.740
IMDp:	-
% Pesants:	-
Nivell Servei:	B
en data:	14/02/2017
Velocitat:	Lleug. Pes. Total
V <sub>50</sub> :	- - -
V <sub>85</sub> :	- - -
V <sub>99</sub> :	- - -

Evolució Interanual del Trànsit



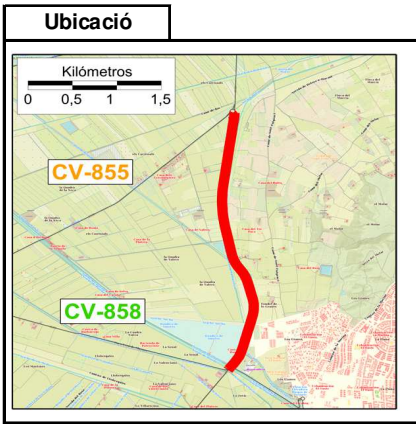
Distribució Horària Laborable



Mes	Dia Mitja Mensual			Laborable			Dissabte			Diumenge		
	Int. Total	Int. Pes.	% Pes.	Int. Total	Int. Pes.	% Pes.	Int. Total	Int. Pes.	% Pes.	Int. Total	Int. Pes.	% Pes.
Gener	-	-	-	-	-	-	-	-	-	-	-	-
Febrer	-	-	-	6.020	-	-	-	-	-	-	-	-
Març	-	-	-	-	-	-	-	-	-	-	-	-
Abril	-	-	-	-	-	-	-	-	-	-	-	-
Maig	-	-	-	-	-	-	-	-	-	-	-	-
Juny	-	-	-	-	-	-	-	-	-	-	-	-
Juliol	-	-	-	-	-	-	-	-	-	-	-	-
Agost	-	-	-	-	-	-	-	-	-	-	-	-
Setembre	-	-	-	-	-	-	-	-	-	-	-	-
Octubre	-	-	-	6.157	-	-	-	-	-	-	-	-
Novembre	-	-	-	-	-	-	-	-	-	-	-	-
Desembre	-	-	-	-	-	-	-	-	-	-	-	-



**Campanya:** 2017      **Carretera:** CV-860      **Tram:** 860005



**Dades del tram**

Tipologia: Cob. Portàtil

Inici: CV-855

Final: CV-858

Long: 3,27 Kms

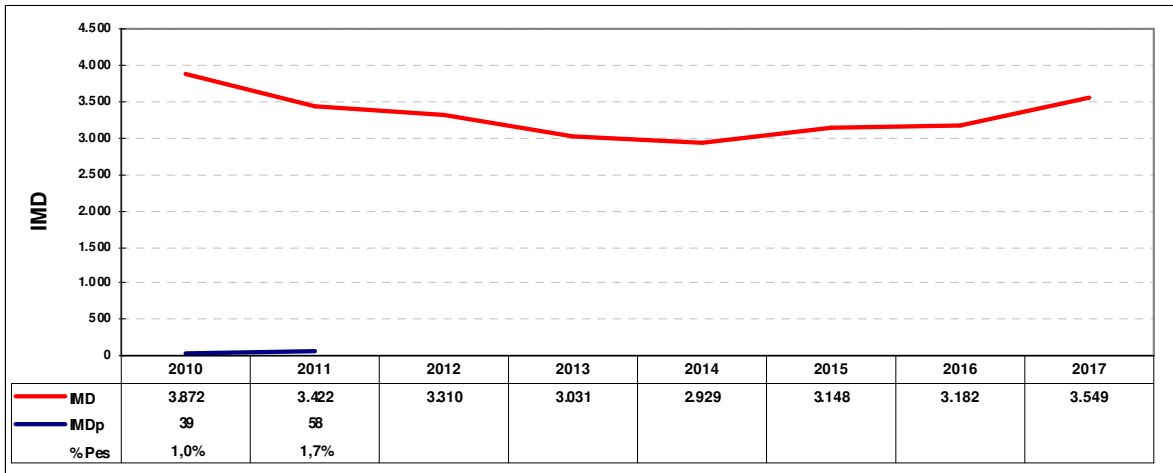
PK Est: 1+300

Calçada: Convencional

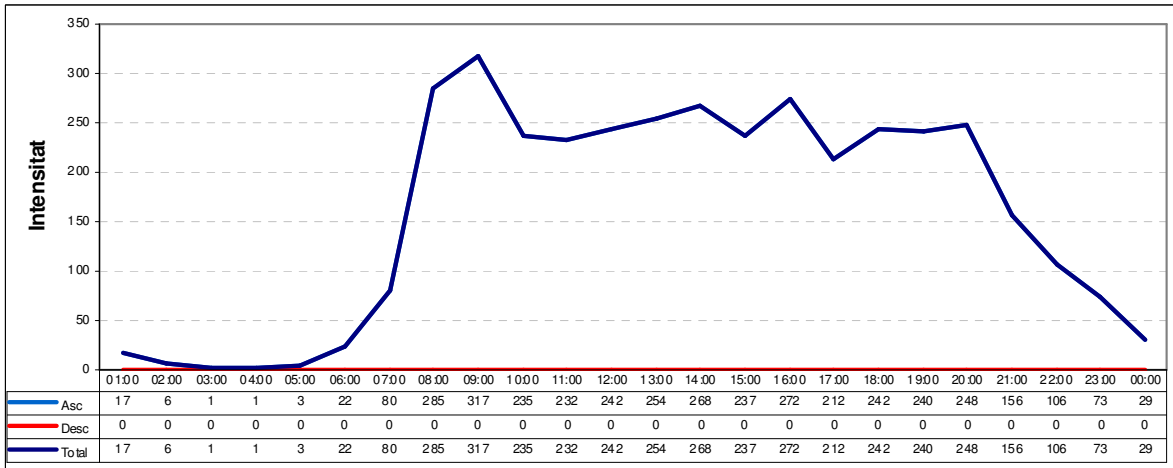
**Estadístics del tram**

IMD:	3.549
IMDp:	-
% Pesants:	-
Nivell Servei:	A
en data:	18/10/2017
Velocitat:	Lleug. Pes. Total
V <sub>50</sub> :	- - -
V <sub>85</sub> :	- - -
V <sub>99</sub> :	- - -

Evolució Interanual del Trànsit



Distribució Horària Laborable



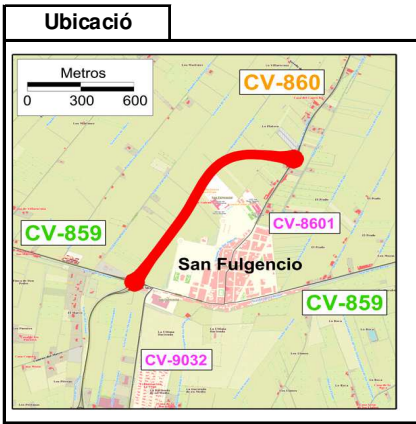
Mes	Dia Mitja Mensual			Laborable			Dissabte			Diumenge		
	Int. Total	Int. Pes.	% Pes.	Int. Total	Int. Pes.	% Pes.	Int. Total	Int. Pes.	% Pes.	Int. Total	Int. Pes.	% Pes.
Gener	-	-	-	-	-	-	-	-	-	-	-	-
Febrer	-	-	-	3.551	-	-	-	-	-	-	-	-
Març	-	-	-	-	-	-	-	-	-	-	-	-
Abril	-	-	-	-	-	-	-	-	-	-	-	-
Maig	-	-	-	-	-	-	-	-	-	-	-	-
Juny	-	-	-	-	-	-	-	-	-	-	-	-
Juliol	-	-	-	-	-	-	-	-	-	-	-	-
Agost	-	-	-	-	-	-	-	-	-	-	-	-
Setembre	-	-	-	-	-	-	-	-	-	-	-	-
Octubre	-	-	-	3.991	-	-	-	-	-	-	-	-
Novembre	-	-	-	-	-	-	-	-	-	-	-	-
Desembre	-	-	-	-	-	-	-	-	-	-	-	-







**Campanya:** 2017      **Carretera:** CV-860      **Tram:** 860020



**Dades del tram**

Tipologia: Cob. Portàtil

Inici: Acc. nord Sant Fulgenci

Final: CV-859

Long: 1,44 Kms

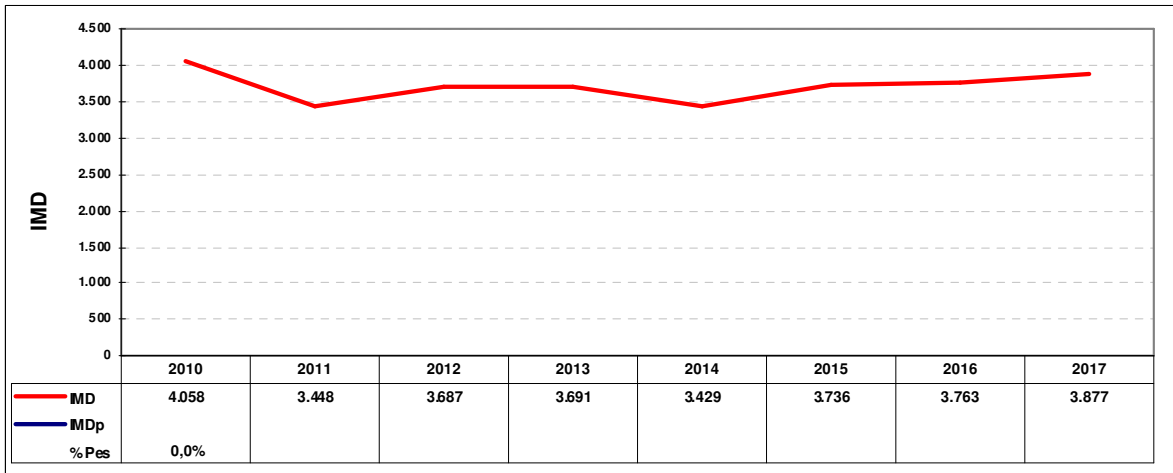
PK Est: 5+400

Calçada: Convencional

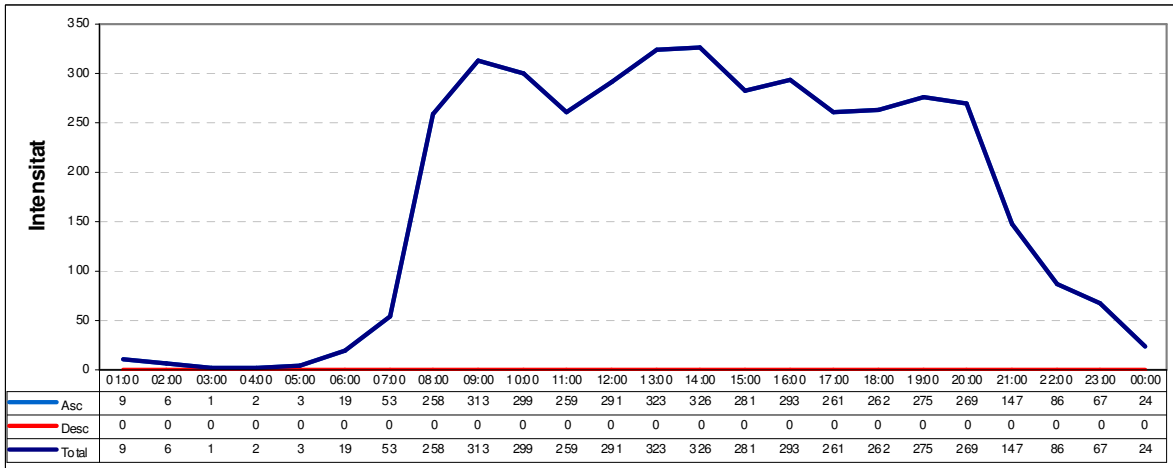
**Estadístics del tram**

IMD:	3.877
IMDp:	-
% Pesants:	-
Nivell Servei:	A
en data:	13/02/2017
Velocitat:	Lleug. Pes. Total
V <sub>50</sub>	- - -
V <sub>85</sub>	- - -
V <sub>99</sub>	- - -

Evolució Interanual del Trànsit



Distribució Horària Laborable



Mes	Dia Mitja Mensual			Laborable			Dissabte			Diumenge		
	Int. Total	Int. Pes.	% Pes.	Int. Total	Int. Pes.	% Pes.	Int. Total	Int. Pes.	% Pes.	Int. Total	Int. Pes.	% Pes.
Gener	-	-	-	-	-	-	-	-	-	-	-	-
Febrer	-	-	-	3.843	-	-	-	-	-	-	-	-
Març	-	-	-	-	-	-	-	-	-	-	-	-
Abril	-	-	-	-	-	-	-	-	-	-	-	-
Maig	-	-	-	-	-	-	-	-	-	-	-	-
Juny	-	-	-	-	-	-	-	-	-	-	-	-
Juliol	-	-	-	-	-	-	-	-	-	-	-	-
Agost	-	-	-	-	-	-	-	-	-	-	-	-
Setembre	-	-	-	-	-	-	-	-	-	-	-	-
Octubre	-	-	-	4.400	-	-	-	-	-	-	-	-
Novembre	-	-	-	-	-	-	-	-	-	-	-	-
Desembre	-	-	-	-	-	-	-	-	-	-	-	-

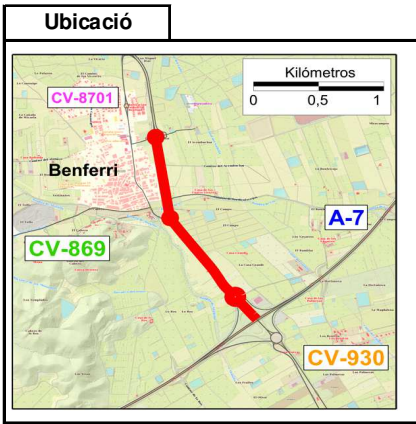








**Campanya:** 2017      **Carretera:** CV-870      **Tram:** 870018



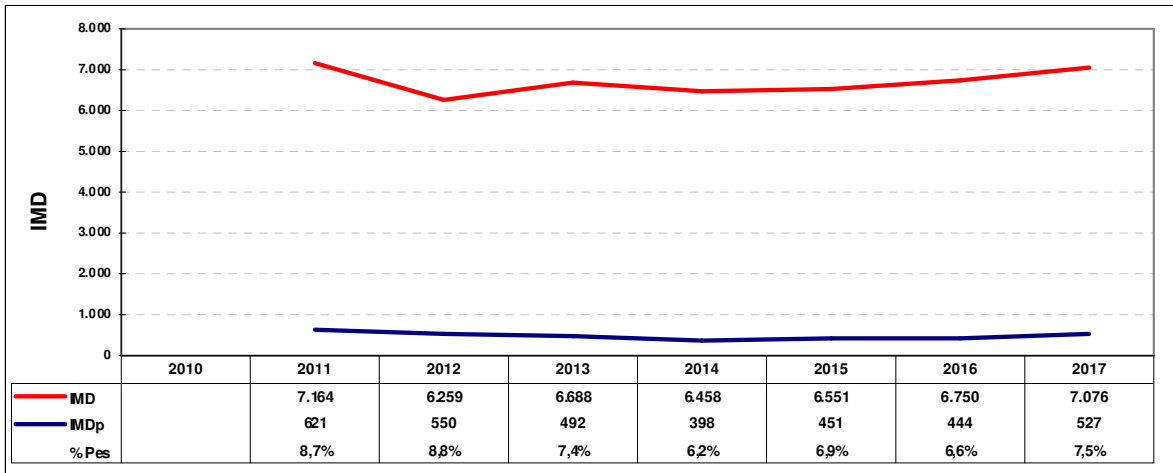
**Dades del tram**

Tipologia	Secundària
Inici:	A-7
Final:	Benferri
Long:	1,9 Kms
PK Est:	0+600
Calçada:	Convencional

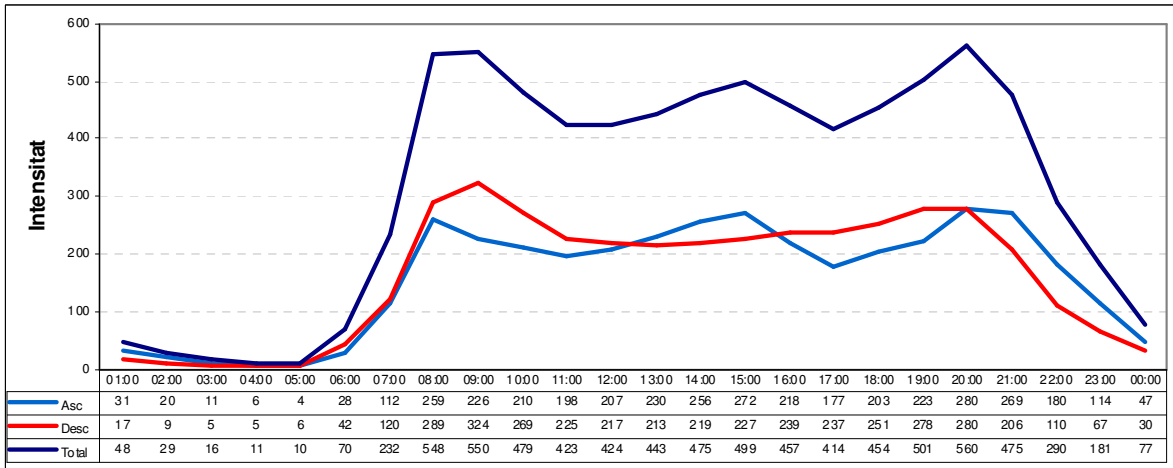
**Estadístics del tram**

IMD:	7.076
IMDp:	527
% Pesants:	7,5%
Nivell Servei:	B
en data:	05/11/2017
Velocitat:	Lleug. Pes. Total
V <sub>50</sub> :	71 63 71
V <sub>85</sub> :	84 76 84
V <sub>99</sub> :	106 92 106

**Evolució Interanual del Trànsit**



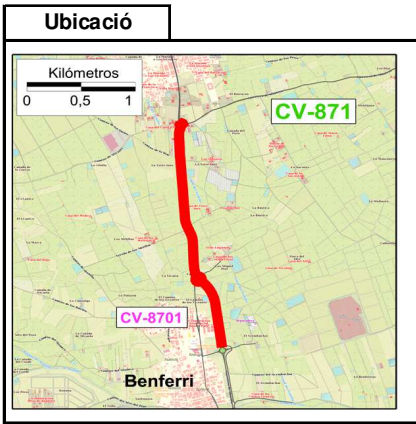
**Distribució Horària Laborable**



Mes	Dia Mitja Mensual			Laborable			Dissabte			Diumenge		
	Int. Total	Int. Pes.	% Pes.	Int. Total	Int. Pes.	% Pes.	Int. Total	Int. Pes.	% Pes.	Int. Total	Int. Pes.	% Pes.
Gener	-	-	-	-	-	-	-	-	-	-	-	-
Febrer	-	-	-	-	-	-	-	-	-	-	-	-
Març	7.239	598	8,3%	7.812	760	9,7%	5.643	270	4,8%	5.972	115	1,9%
Abril	-	-	-	-	-	-	-	-	-	-	-	-
Maig	7.348	573	7,8%	7.889	721	9,1%	6.062	305	5,0%	5.929	106	1,8%
Juny	-	-	-	-	-	-	-	-	-	-	-	-
Juliol	6.700	433	6,5%	7.160	548	7,6%	5.741	186	3,2%	5.364	109	2,0%
Agost	-	-	-	-	-	-	-	-	-	-	-	-
Setembre	7.032	420	6,0%	7.652	542	7,1%	5.427	149	2,7%	5.537	84	1,5%
Octubre	-	-	-	-	-	-	-	-	-	-	-	-
Novembre	7.322	580	7,9%	7.803	711	9,1%	6.293	357	5,7%	5.945	145	2,4%
Desembre	-	-	-	-	-	-	-	-	-	-	-	-



**Campanya:** 2017      **Carretera:** CV-870      **Tram:** 870020



**Dades del tram**

Tipologia: Cob. Portàtil

Inici: Benferri

Final: CV-871

Long: 2,38 Kms

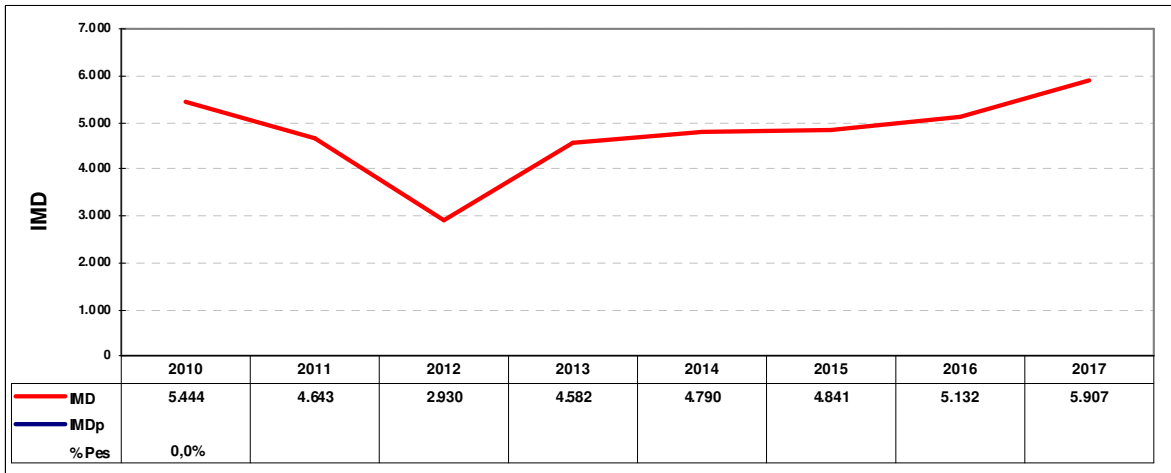
PK Est: 3+400

Calçada: Convencional

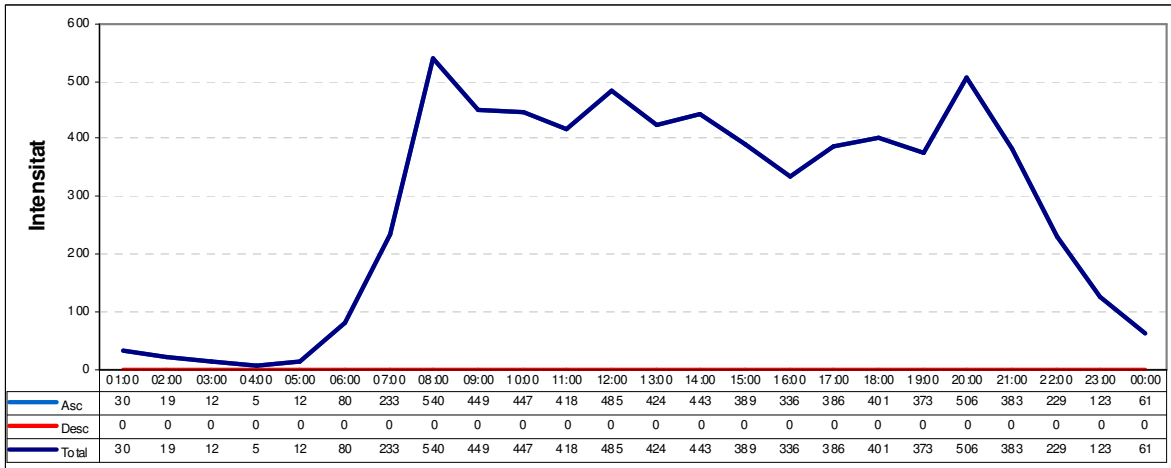
**Estadístics del tram**

IMD:	5.907
IMDp:	-
% Pesants:	-
Nivell Servei:	B
en data:	30/05/2017
Velocitat:	Lleug. Pes. Total
V <sub>50</sub> :	- - -
V <sub>85</sub> :	- - -
V <sub>99</sub> :	- - -

Evolució Interanual del Trànsit



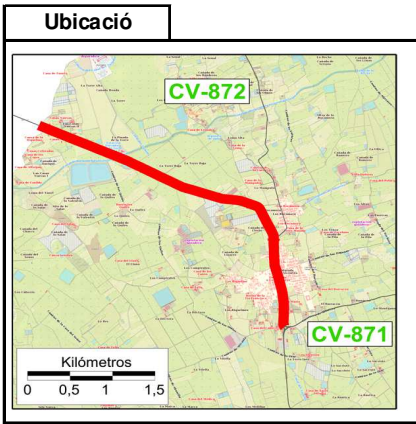
Distribució Horària Laborable



Mes	Dia Mitja Mensual			Laborable			Dissabte			Diumenge		
	Int. Total	Int. Pes.	% Pes.	Int. Total	Int. Pes.	% Pes.	Int. Total	Int. Pes.	% Pes.	Int. Total	Int. Pes.	% Pes.
Gener	-	-	-	-	-	-	-	-	-	-	-	-
Febrer	-	-	-	-	-	-	-	-	-	-	-	-
Març	-	-	-	-	-	-	-	-	-	-	-	-
Abril	-	-	-	-	-	-	-	-	-	-	-	-
Maig	-	-	-	6.784	-	-	-	-	-	-	-	-
Juny	-	-	-	-	-	-	-	-	-	-	-	-
Juliol	-	-	-	-	-	-	-	-	-	-	-	-
Agost	-	-	-	-	-	-	-	-	-	-	-	-
Setembre	-	-	-	-	-	-	-	-	-	-	-	-
Octubre	-	-	-	-	-	-	-	-	-	-	-	-
Novembre	-	-	-	-	-	-	-	-	-	-	-	-
Desembre	-	-	-	-	-	-	-	-	-	-	-	-



**Campanya:** 2017      **Carretera:** CV-870      **Tram:** 870030



**Dades del tram**

Tipologia: Cob. Portàtil

Inici: CV-871

Final: L.P. Murcia

Long: 4,38 Kms

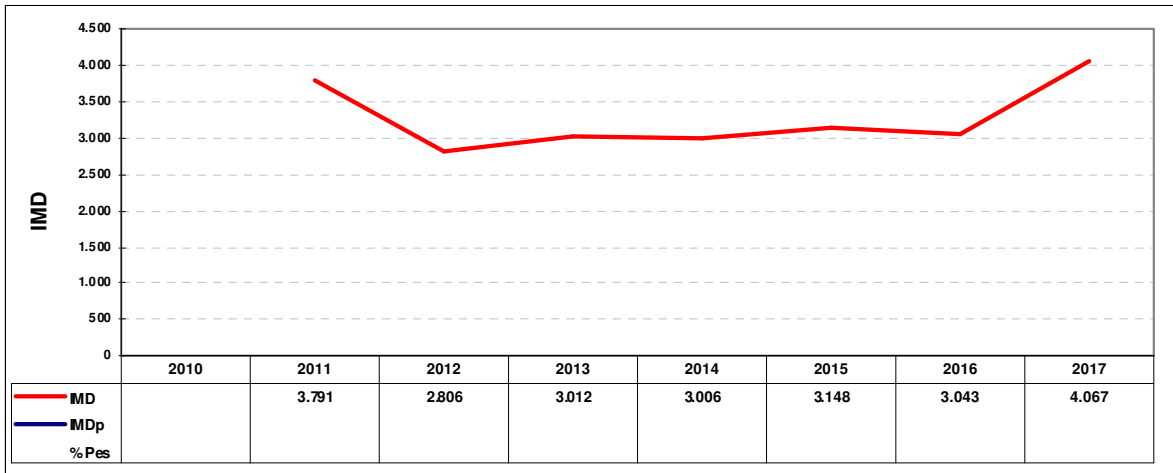
PK Est: 7+500

Calçada: Convencional

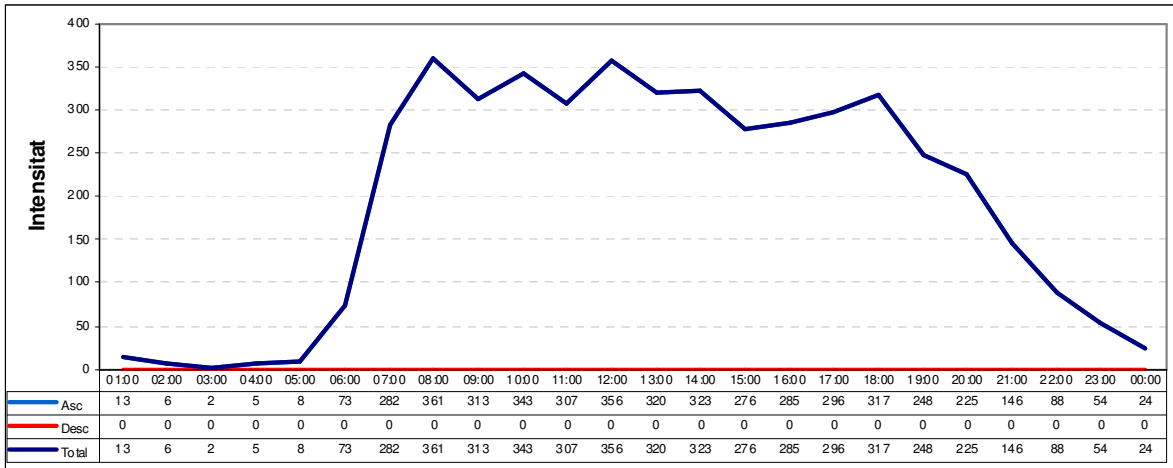
**Estadístics del tram**

IMD:	4.067
IMDp:	-
% Pesants:	-
Nivell Servei:	A
en data:	30/05/2017
Velocitat:	Lleug. Pes. Total
V <sub>50</sub> :	- - -
V <sub>85</sub> :	- - -
V <sub>99</sub> :	- - -

Evolució Interanual del Trànsit



Distribució Horària Laborable

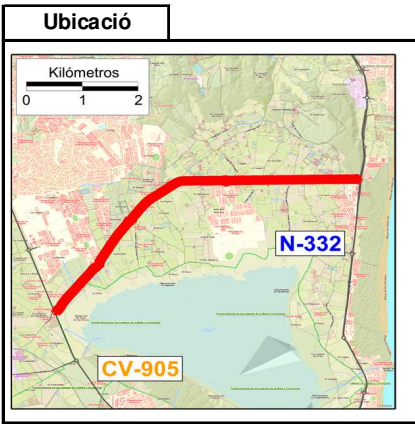


Mes	Dia Mitja Mensual			Laborable			Dissabte			Diumenge		
	Int. Total	Int. Pes.	% Pes.	Int. Total	Int. Pes.	% Pes.	Int. Total	Int. Pes.	% Pes.	Int. Total	Int. Pes.	% Pes.
Gener	-	-	-	-	-	-	-	-	-	-	-	-
Febrer	-	-	-	-	-	-	-	-	-	-	-	-
Març	-	-	-	-	-	-	-	-	-	-	-	-
Abril	-	-	-	-	-	-	-	-	-	-	-	-
Maig	-	-	-	4.671	-	-	-	-	-	-	-	-
Juny	-	-	-	-	-	-	-	-	-	-	-	-
Juliol	-	-	-	-	-	-	-	-	-	-	-	-
Agost	-	-	-	-	-	-	-	-	-	-	-	-
Setembre	-	-	-	-	-	-	-	-	-	-	-	-
Octubre	-	-	-	-	-	-	-	-	-	-	-	-
Novembre	-	-	-	-	-	-	-	-	-	-	-	-
Desembre	-	-	-	-	-	-	-	-	-	-	-	-





**Campanya:** 2017      **Carretera:** CV-895      **Tram:** 895010



**Dades del tram**

Tipologia: Cob. Reforçada

Inici: CV-905

Final: N-332

Long: 6,72 Kms

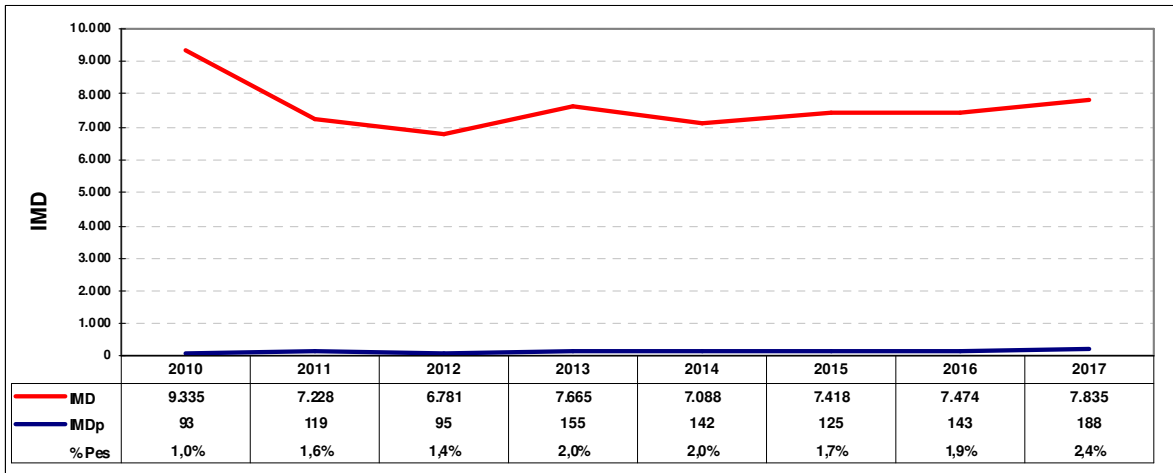
PK Est: 3+100

Calçada: Convencional

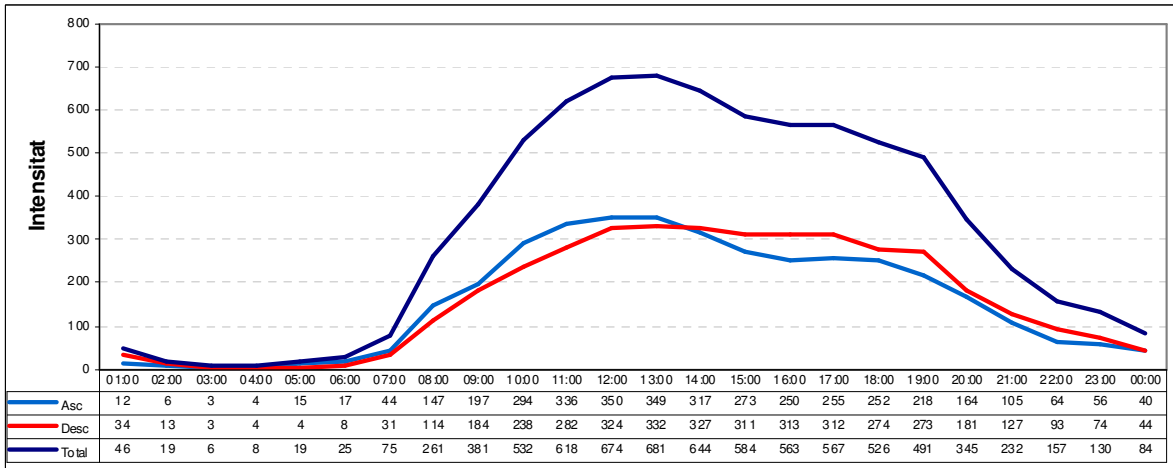
**Estadístics del tram**

IMD:	7.835
IMDp:	188
% Pesants:	2,4%
Nivell Servei:	C
en data:	14/05/2017
Velocitat:	Lleug. Pes. Total
V <sub>50</sub> :	63 59 <b>63</b>
V <sub>85</sub> :	76 75 <b>76</b>
V <sub>99</sub> :	95 93 <b>95</b>

**Evolució Interanual del Trànsit**



**Distribució Horària Laborable**

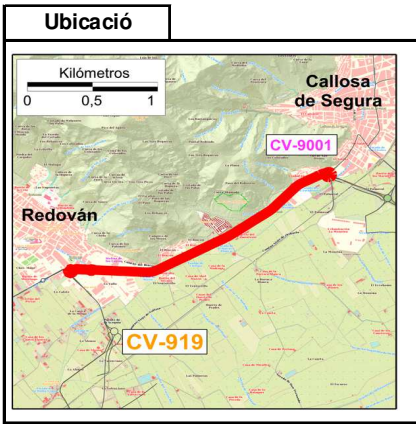


Mes	Dia Mitja Mensual			Laborable			Dissabte			Diumenge		
	Int. Total	Int. Pes.	% Pes.	Int. Total	Int. Pes.	% Pes.	Int. Total	Int. Pes.	% Pes.	Int. Total	Int. Pes.	% Pes.
Gener	-	-	-	-	-	-	-	-	-	-	-	-
Febrer	-	-	-	-	-	-	-	-	-	-	-	-
Març	-	-	-	-	-	-	-	-	-	-	-	-
Abril	-	-	-	-	-	-	-	-	-	-	-	-
Maig	8.198	140	1,7%	8.213	171	2,1%	7.525	80	1,1%	8.798	45	0,5%
Juny	-	-	-	-	-	-	-	-	-	-	-	-
Juliol	-	-	-	-	-	-	-	-	-	-	-	-
Agost	-	-	-	-	-	-	-	-	-	-	-	-
Setembre	-	-	-	-	-	-	-	-	-	-	-	-
Octubre	-	-	-	-	-	-	-	-	-	-	-	-
Novembre	7.076	224	3,2%	7.117	289	4,1%	6.315	68	1,1%	7.634	60	0,8%
Desembre	-	-	-	-	-	-	-	-	-	-	-	-





**Campanya:** 2017      **Carretera:** CV-900      **Tram:** 900015



**Dades del tram**

Tipologia: Cob. Reforçada

Inici: CV-919

Final: CV-9001

Long: 2,35 Kms

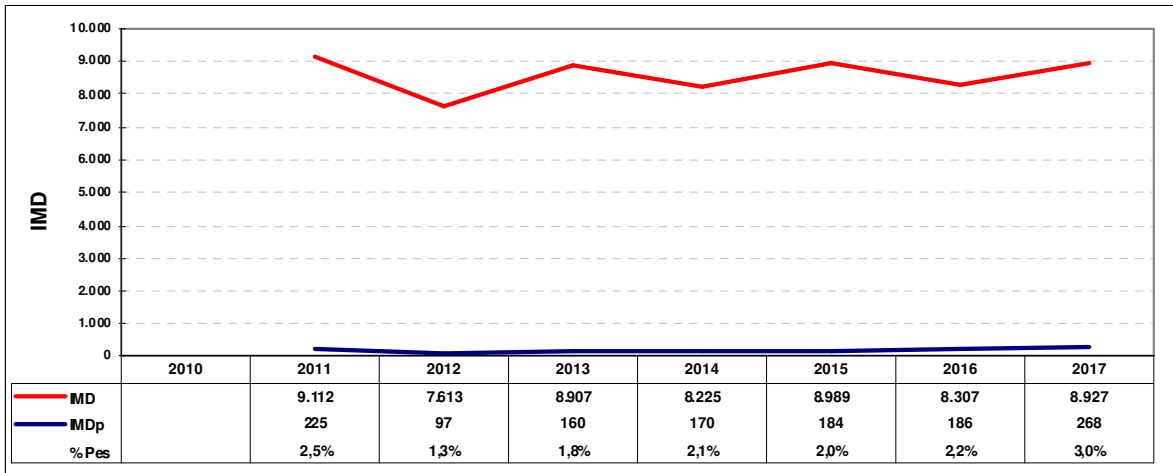
PK Est: 3+800

Calçada: Convencional

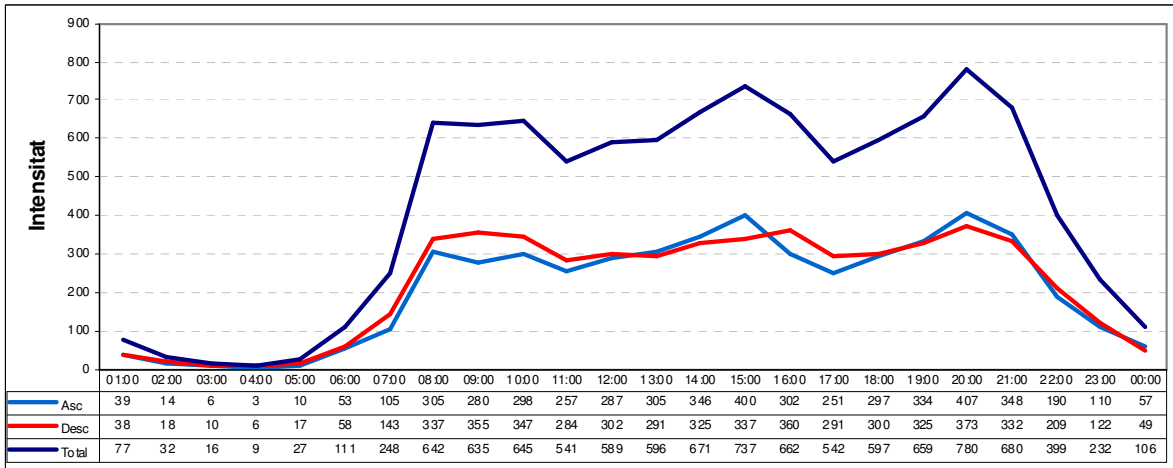
**Estadístics del tram**

IMD:	8.927
IMDp:	268
% Pesants:	3,0%
Nivell Servei:	C
en data:	29/05/2017
Velocitat:	Lleug. Pes. Total
V <sub>50</sub> :	58 55 <b>58</b>
V <sub>85</sub> :	72 64 <b>71</b>
V <sub>99</sub> :	94 84 <b>94</b>

**Evolució Interanual del Trànsit**



**Distribució Horària Laborable**



Mes	Dia Mitja Mensual			Laborable			Dissabte			Diumenge		
	Int. Total	Int. Pes.	% Pes.	Int. Total	Int. Pes.	% Pes.	Int. Total	Int. Pes.	% Pes.	Int. Total	Int. Pes.	% Pes.
Gener	-	-	-	-	-	-	-	-	-	-	-	-
Febrer	-	-	-	-	-	-	-	-	-	-	-	-
Març	9.412	325	3,5%	10.284	407	4,0%	8.107	171	2,1%	6.359	69	1,1%
Abril	-	-	-	-	-	-	-	-	-	-	-	-
Maig	9.564	201	2,1%	10.566	256	2,4%	7.942	76	1,0%	6.176	48	0,8%
Juny	-	-	-	-	-	-	-	-	-	-	-	-
Juliol	-	-	-	-	-	-	-	-	-	-	-	-
Agost	-	-	-	-	-	-	-	-	-	-	-	-
Setembre	8.856	303	3,4%	9.836	347	3,5%	7.173	172	2,4%	5.638	216	3,8%
Octubre	-	-	-	-	-	-	-	-	-	-	-	-
Novembre	-	-	-	-	-	-	-	-	-	-	-	-
Desembre	-	-	-	-	-	-	-	-	-	-	-	-













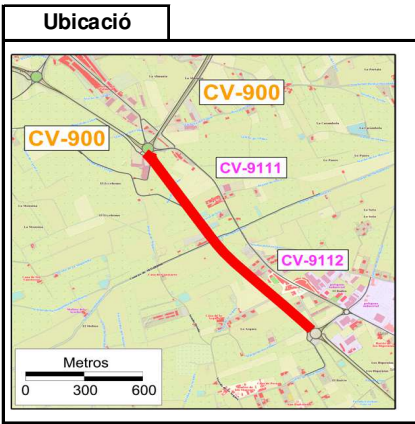








**Campanya:** 2017      **Carretera:** CV-911      **Tram:** 911010



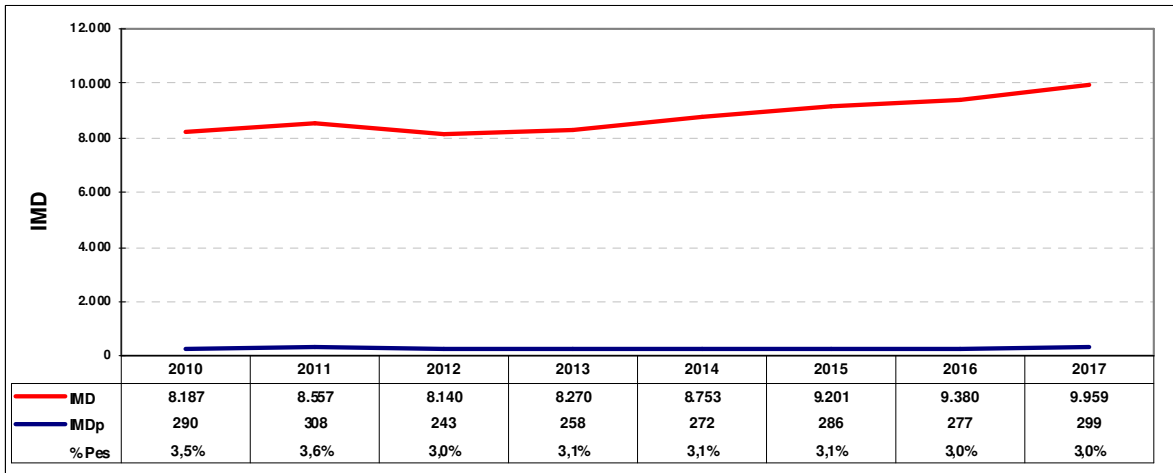
**Dades del tram**

Tipologia	Secundària
Inici:	CV-900
Final:	CV-912
Long:	1,3 Kms
PK Est:	0+850
Calçada:	Convencional

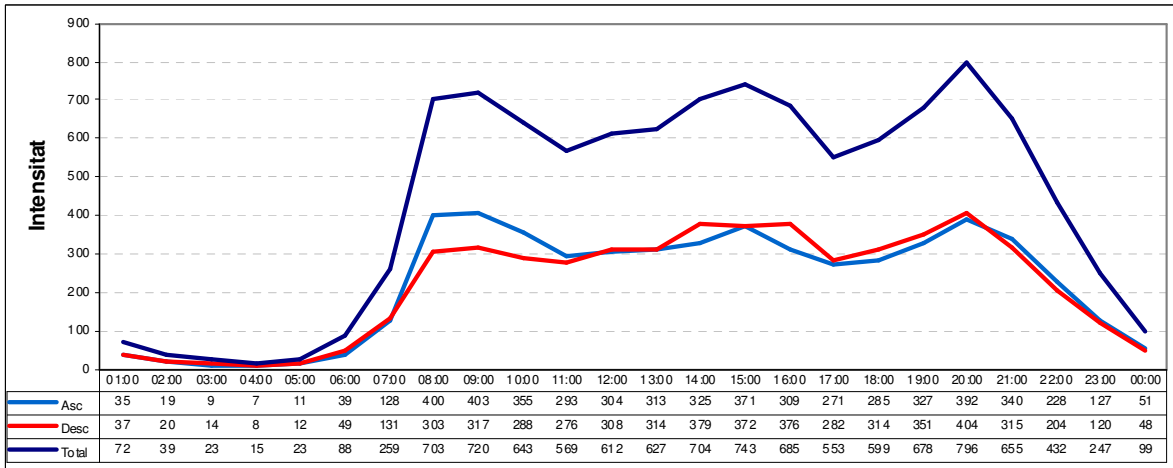
**Estadístics del tram**

IMD:	9.959
IMDp:	299
% Pesants:	3,0%
Nivell Servei:	C
en data:	14/03/2017
Velocitat:	<b>Lleug. Pes. Total</b>
V <sub>50</sub> :	76 71 <b>76</b>
V <sub>85</sub> :	91 85 <b>91</b>
V <sub>99</sub> :	113 106 <b>113</b>

**Evolució Interanual del Trànsit**



**Distribució Horària Laborable**



Mes	Dia Mitja Mensual			Laborable			Dissabte			Diumenge		
	Int. Total	Int. Pes.	% Pes.	Int. Total	Int. Pes.	% Pes.	Int. Total	Int. Pes.	% Pes.	Int. Total	Int. Pes.	% Pes.
Gener	-	-	-	-	-	-	-	-	-	-	-	-
Febrer	-	-	-	-	-	-	-	-	-	-	-	-
Març	9.524	263	2,8%	10.335	307	3,0%	8.507	223	2,6%	6.486	83	1,3%
Abril	-	-	-	-	-	-	-	-	-	-	-	-
Maig	10.108	368	3,6%	11.078	459	4,1%	8.761	214	2,4%	6.602	69	1,0%
Juny	-	-	-	-	-	-	-	-	-	-	-	-
Juliol	9.405	287	3,0%	10.341	349	3,4%	7.615	194	2,5%	6.519	67	1,0%
Agost	-	-	-	-	-	-	-	-	-	-	-	-
Setembre	9.395	338	3,6%	10.430	430	4,1%	7.499	147	2,0%	6.118	67	1,1%
Octubre	-	-	-	-	-	-	-	-	-	-	-	-
Novembre	9.747	283	2,9%	10.730	345	3,2%	8.225	163	2,0%	6.355	94	1,5%
Desembre	-	-	-	-	-	-	-	-	-	-	-	-

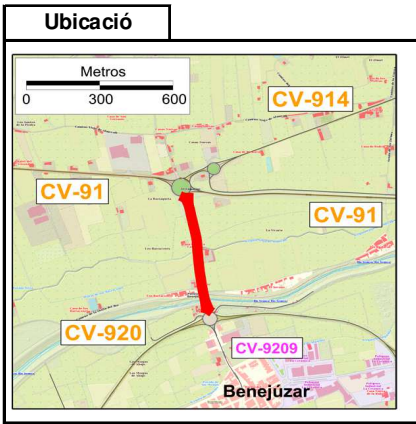








**Campanya:** 2017      **Carretera:** CV-914      **Tram:** 914005



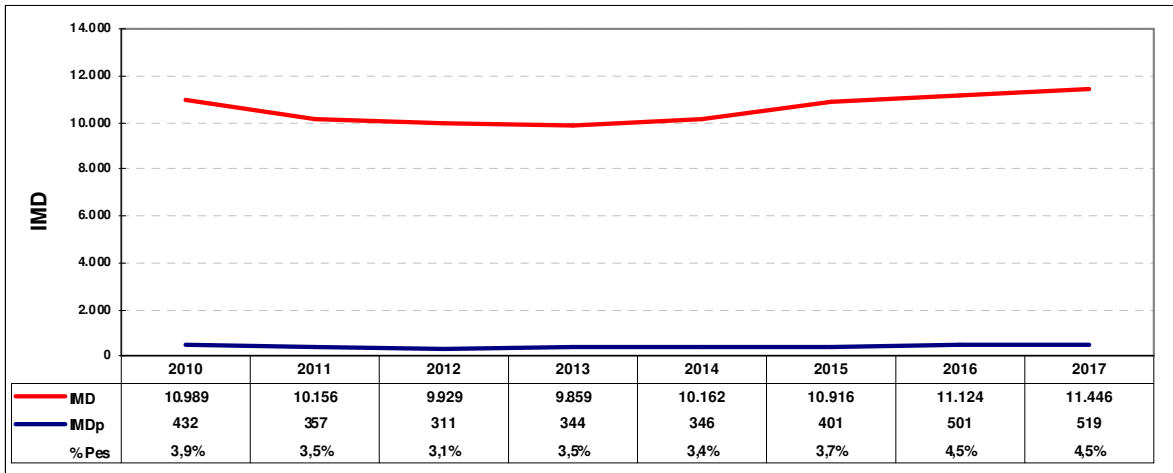
**Dades del tram**

Tipologia	Secundària
Inici:	CV-920
Final:	CV-91
Long:	0,54 Kms
PK Est:	0+200
Calçada:	Convencional

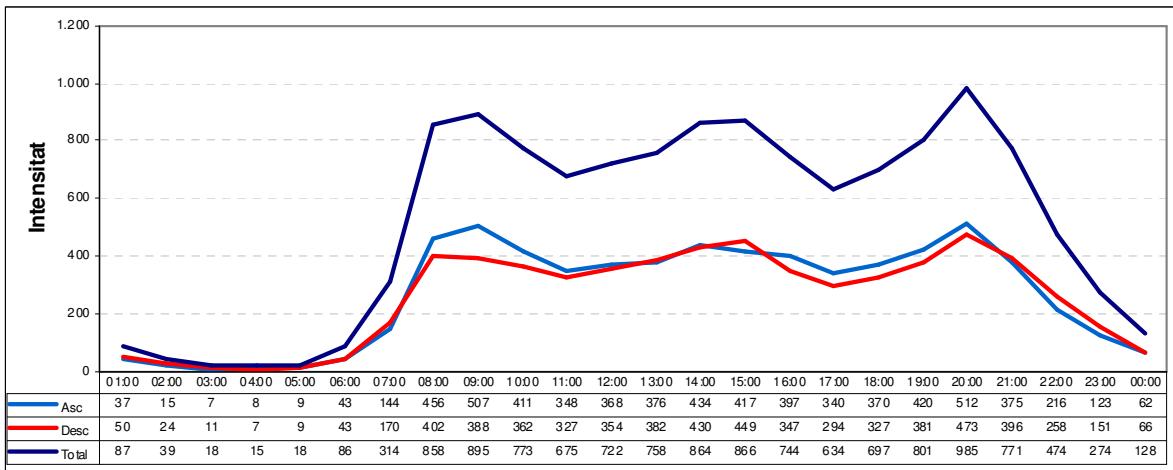
**Estadístics del tram**

IMD:	11.446
IMDp:	519
% Pesants:	4,5%
Nivell Servei:	C
en data:	23/05/2017
Velocitat:	Lleug. Pes. Total
V <sub>50</sub> :	59 55 <b>58</b>
V <sub>85</sub> :	71 63 <b>71</b>
V <sub>99</sub> :	88 79 <b>88</b>

**Evolució Interanual del Trànsit**



**Distribució Horària Laborable**



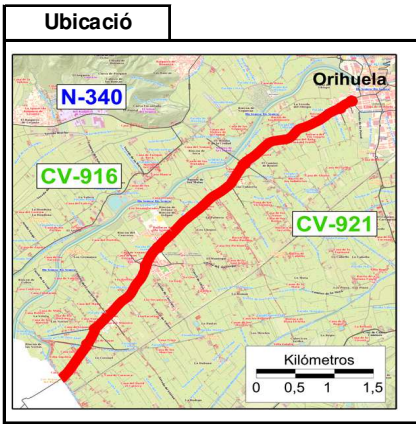
Mes	Dia Mitja Mensual			Laborable			Dissabte			Diumenge		
	Int. Total	Int. Pes.	% Pes.	Int. Total	Int. Pes.	% Pes.	Int. Total	Int. Pes.	% Pes.	Int. Total	Int. Pes.	% Pes.
Gener	-	-	-	-	-	-	-	-	-	-	-	-
Febrer	-	-	-	-	-	-	-	-	-	-	-	-
Març	10.955	534	4,9%	11.779	642	5,4%	10.107	351	3,5%	7.681	182	2,4%
Abril	-	-	-	-	-	-	-	-	-	-	-	-
Maig	11.130	-	-	12.150	-	-	9.977	-	-	7.187	-	-
Juny	12.188	598	4,9%	13.353	756	5,7%	10.091	268	2,7%	8.460	140	1,7%
Juliol	10.782	412	3,8%	11.918	509	4,3%	8.649	175	2,0%	7.235	168	2,3%
Agost	-	-	-	-	-	-	-	-	-	-	-	-
Setembre	-	-	-	12.889	629	4,9%	-	-	-	-	-	-
Octubre	-	-	-	-	-	-	-	-	-	-	-	-
Novembre	11.617	533	4,6%	12.877	674	5,2%	9.849	283	2,9%	7.087	83	1,2%
Desembre	-	-	-	-	-	-	-	-	-	-	-	-







**Campanya:** 2017    **Carretera:** CV-915    **Tram:** 915010



**Dades del tram**

Tipologia: Secundària

Inici: Orihuela

Final: L.P. Múrcia

Long: 5,67 Kms

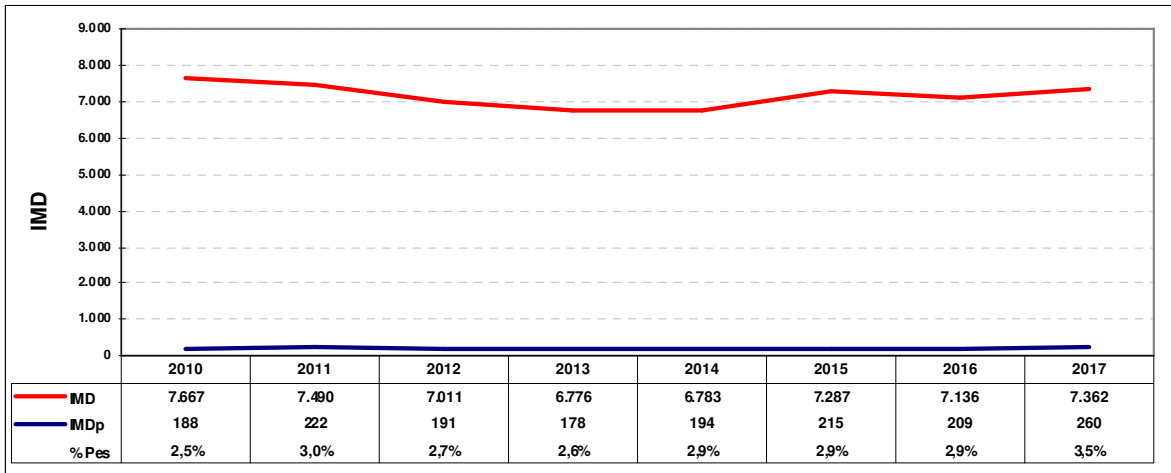
PK Est: 3+450

Calçada: Convencional

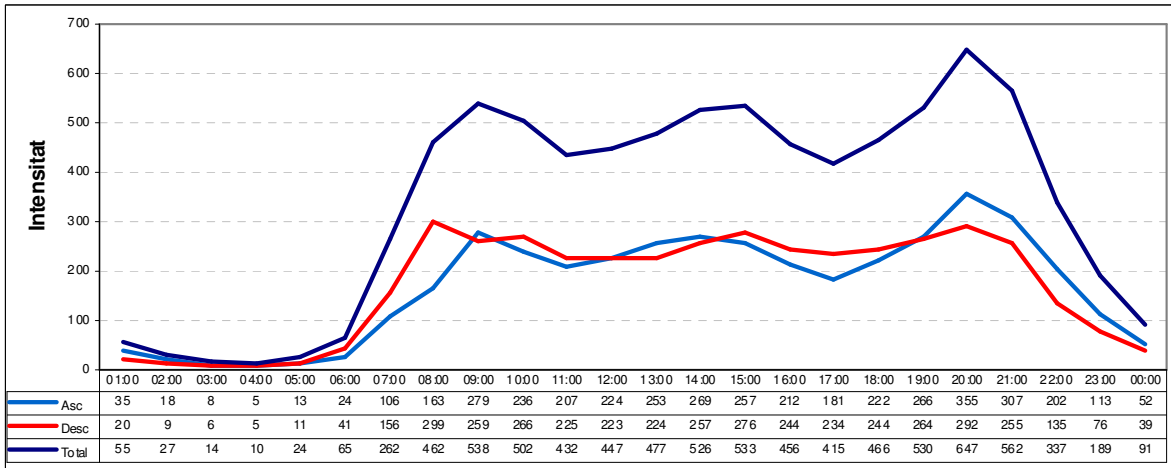
**Estadístics del tram**

IMD:	7.362
IMDp:	260
% Pesants:	3,5%
Nivell Servei:	C
en data:	04/11/2017
Velocitat:	Lleug. Pes. Total
V <sub>50</sub> :	59 56 59
V <sub>85</sub> :	74 65 74
V <sub>99</sub> :	94 87 94

**Evolució Interanual del Trànsit**



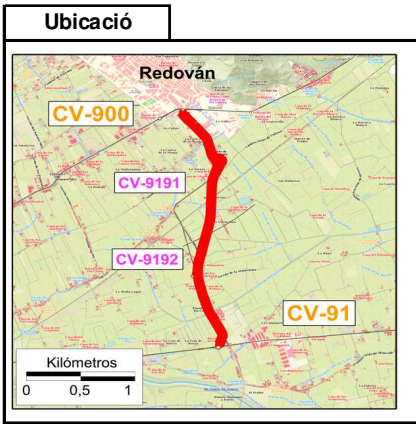
**Distribució Horària Laborable**



Mes	Dia Mitja Mensual			Laborable			Dissabte			Diumenge		
	Int. Total	Int. Pes.	% Pes.	Int. Total	Int. Pes.	% Pes.	Int. Total	Int. Pes.	% Pes.	Int. Total	Int. Pes.	% Pes.
Gener	-	-	-	-	-	-	-	-	-	-	-	-
Febrer	-	-	-	-	-	-	-	-	-	-	-	-
Març	-	-	-	-	-	-	-	-	-	-	-	-
Abril	-	-	-	-	-	-	-	-	-	-	-	-
Maig	7.597	265	3,5%	8.224	315	3,8%	7.222	185	2,6%	4.836	93	1,9%
Juny	-	-	-	-	-	-	-	-	-	-	-	-
Juliol	6.522	184	2,8%	7.230	221	3,1%	5.510	106	1,9%	3.998	80	2,0%
Agost	-	-	-	-	-	-	-	-	-	-	-	-
Setembre	-	-	-	8.146	285	3,5%	-	-	-	-	-	-
Octubre	-	-	-	-	-	-	-	-	-	-	-	-
Novembre	8.115	298	3,7%	8.651	365	4,2%	8.808	172	2,0%	4.745	93	2,0%
Desembre	-	-	-	-	-	-	-	-	-	-	-	-



**Campanya:** 2017      **Carretera:** CV-919      **Tram:** 919010



**Dades del tram**

Tipologia: Cob. Portàtil

Inici: CV-900

Final: CV-91

Long: 2,56 Kms

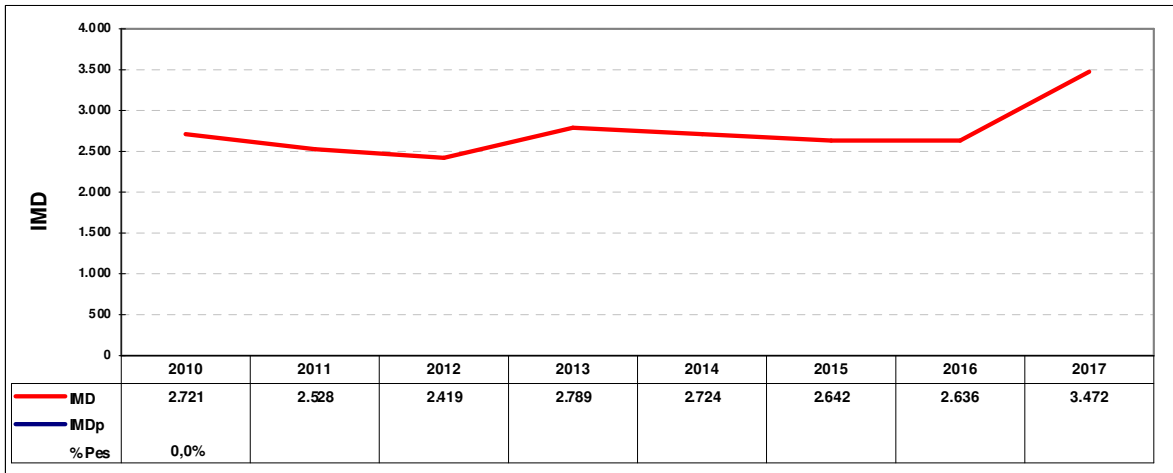
PK Est: 2+150

Calçada: Convencional

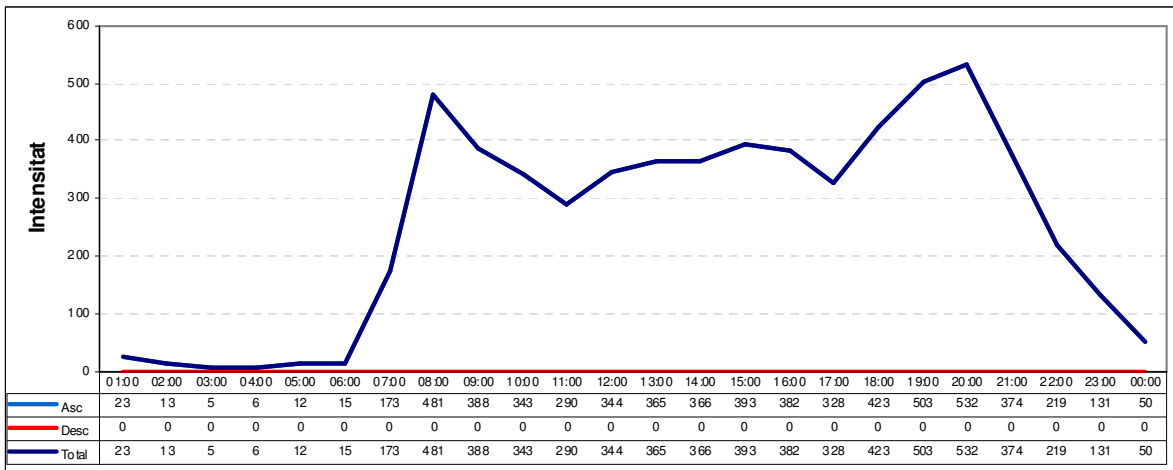
**Estadístics del tram**

IMD:	3.472
IMDp:	-
% Pesants:	-
Nivell Servei:	C
en data:	04/12/2017
Velocitat:	Lleug. Pes. Total
V <sub>50</sub>	- - -
V <sub>85</sub>	- - -
V <sub>99</sub>	- - -

**Evolució Interanual del Trànsit**



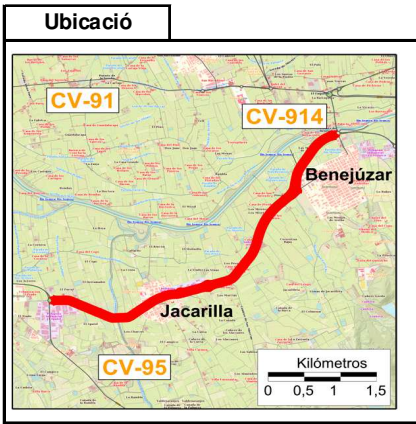
**Distribució Horària Laborable**



Mes	Dia Mitja Mensual			Laborable			Dissabte			Diumenge		
	Int. Total	Int. Pes.	% Pes.	Int. Total	Int. Pes.	% Pes.	Int. Total	Int. Pes.	% Pes.	Int. Total	Int. Pes.	% Pes.
Gener	-	-	-	-	-	-	-	-	-	-	-	-
Febrer	-	-	-	-	-	-	-	-	-	-	-	-
Març	-	-	-	-	-	-	-	-	-	-	-	-
Abril	-	-	-	-	-	-	-	-	-	-	-	-
Maig	-	-	-	-	-	-	-	-	-	-	-	-
Juny	-	-	-	-	-	-	-	-	-	-	-	-
Juliol	-	-	-	-	-	-	-	-	-	-	-	-
Agost	-	-	-	-	-	-	-	-	-	-	-	-
Setembre	-	-	-	3.230	-	-	-	-	-	-	-	-
Octubre	-	-	-	-	-	-	-	-	-	-	-	-
Novembre	-	-	-	-	-	-	-	-	-	-	-	-
Desembre	-	-	-	4.538	-	-	-	-	-	-	-	-



**Campanya:** 2017      **Carretera:** CV-920      **Tram:** 920010



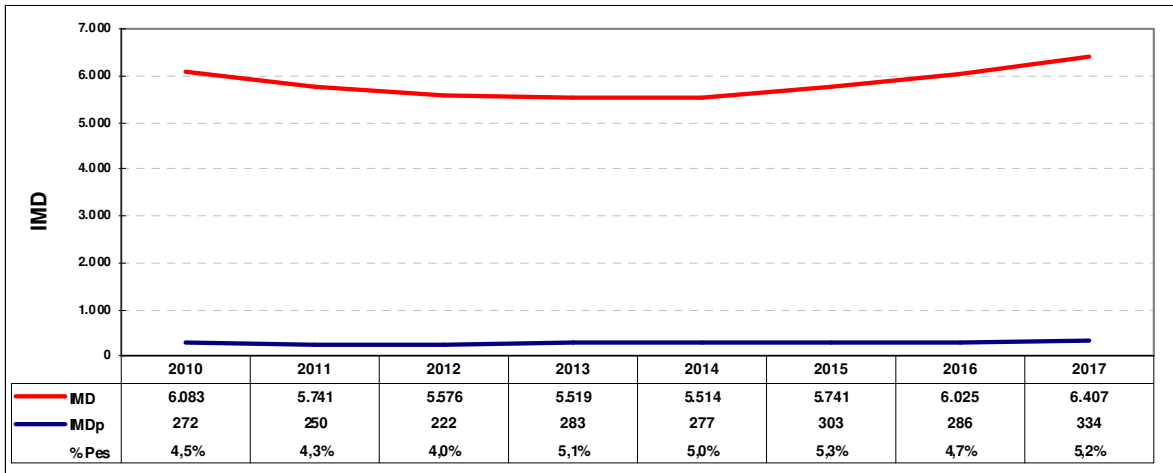
**Dades del tram**

Tipologia	Primària
Inici:	CV-95
Final:	CV-914
Long:	5,48 Kms
PK Est:	0+400
Calçada:	Convencional

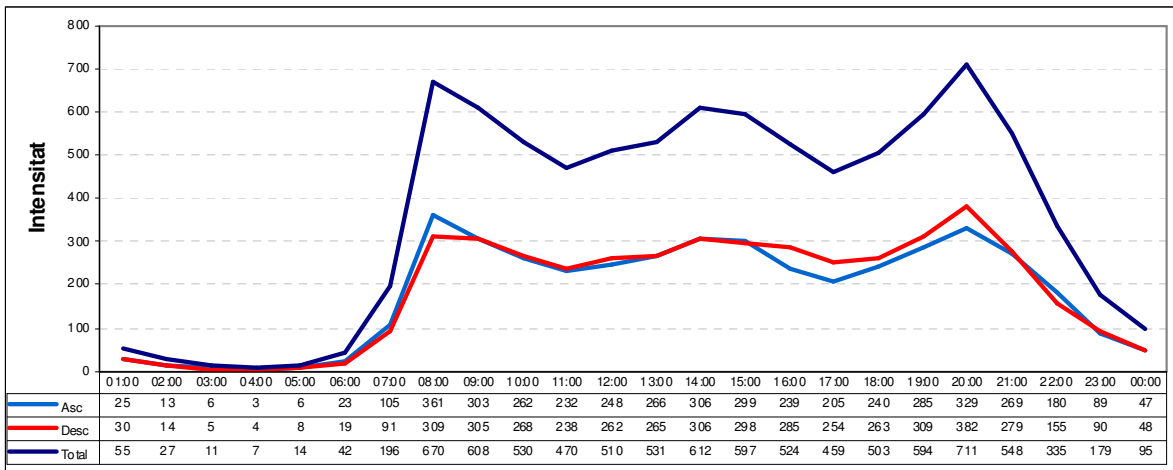
**Estadístics del tram**

IMD:	6.407
IMDp:	334
% Pesants:	5,2%
Nivell Servei:	D
en data:	07/03/2017
Velocitat:	Lleug. Pes. Total
V <sub>50</sub> :	70 62 69
V <sub>85</sub> :	81 76 81
V <sub>99</sub> :	105 97 105

**Evolució Interanual del Trànsit**



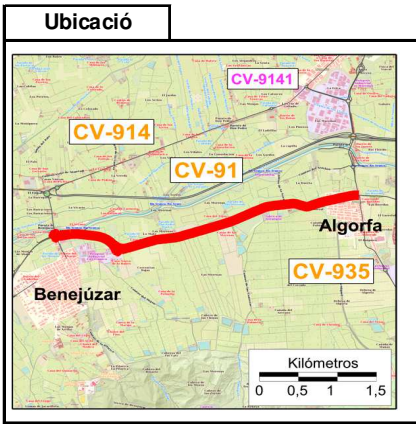
**Distribució Horària Laborable**



Mes	Dia Mitja Mensual			Laborable			Dissabte			Diumenge		
	Int. Total	Int. Pes.	% Pes.	Int. Total	Int. Pes.	% Pes.	Int. Total	Int. Pes.	% Pes.	Int. Total	Int. Pes.	% Pes.
Gener	-	-	-	-	-	-	-	-	-	-	-	-
Febrer	-	-	-	-	-	-	-	-	-	-	-	-
Març	6.781	368	5,4%	7.654	457	6,0%	5.297	190	3,6%	3.902	102	2,6%
Abril	-	-	-	-	-	-	-	-	-	-	-	-
Maig	6.984	449	6,4%	7.862	563	7,2%	5.581	229	4,1%	4.000	99	2,5%
Juny	-	-	-	-	-	-	-	-	-	-	-	-
Juliol	5.994	326	5,4%	6.803	377	5,5%	4.572	302	6,6%	3.372	95	2,8%
Agost	-	-	-	-	-	-	-	-	-	-	-	-
Setembre	5.806	236	4,1%	6.573	282	4,3%	4.514	150	3,3%	3.262	89	2,7%
Octubre	-	-	-	-	-	-	-	-	-	-	-	-
Novembre	6.709	292	4,4%	7.604	366	4,8%	5.263	146	2,8%	3.678	67	1,8%
Desembre	-	-	-	-	-	-	-	-	-	-	-	-



**Campanya:** 2017      **Carretera:** CV-920      **Tram:** 920015



**Dades del tram**

Tipologia: Cob. Portàtil

Inici: CV-914

Final: CV-935

Long: 4,19 Kms

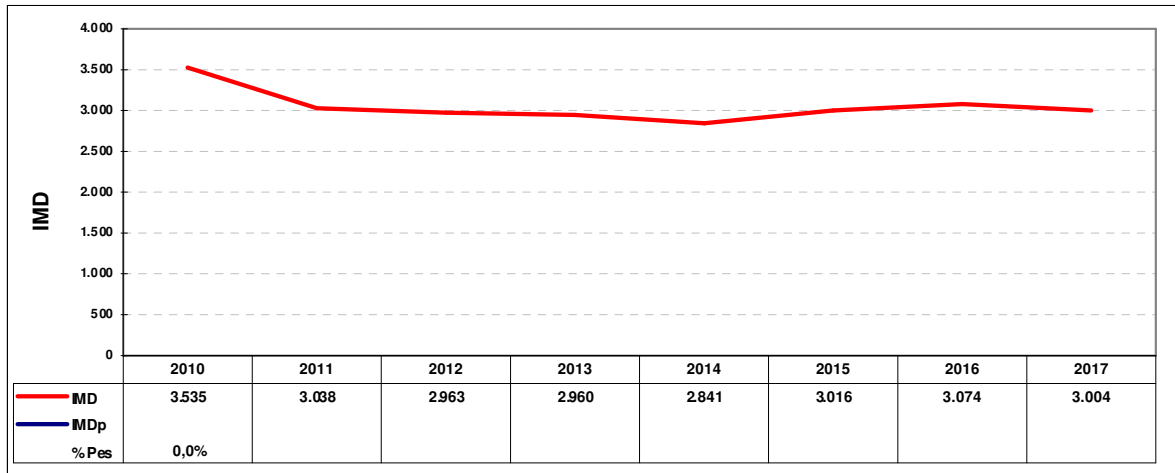
PK Est: 8+600

Calçada: Convencional

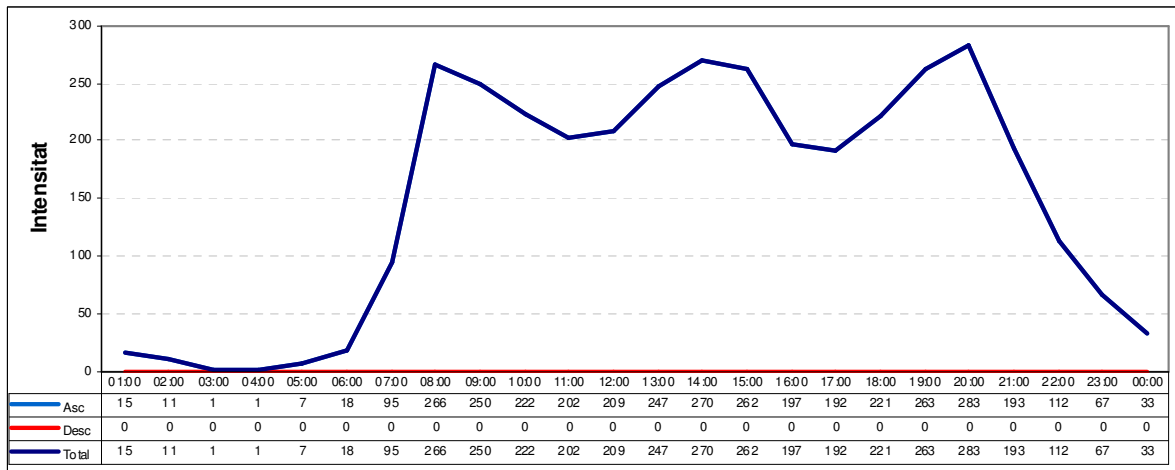
**Estadístics del tram**

IMD:	3.004
IMDp:	-
% Pesants:	-
Nivell Servei:	A
en data:	13/06/2017
Velocitat:	Lleug. Pes. Total
V <sub>50</sub>	- - -
V <sub>85</sub>	- - -
V <sub>99</sub>	- - -

Evolució Interanual del Trànsit



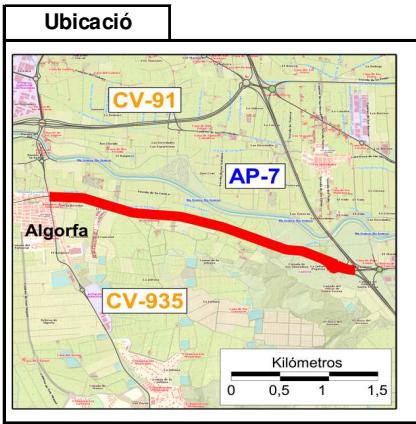
Distribució Horària Laborable



Mes	Dia Mitja Mensual			Laborable			Dissabte			Diumenge		
	Int. Total	Int. Pes.	% Pes.	Int. Total	Int. Pes.	% Pes.	Int. Total	Int. Pes.	% Pes.	Int. Total	Int. Pes.	% Pes.
Gener	-	-	-	-	-	-	-	-	-	-	-	-
Febrer	-	-	-	-	-	-	-	-	-	-	-	-
Març	-	-	-	-	-	-	-	-	-	-	-	-
Abril	-	-	-	-	-	-	-	-	-	-	-	-
Maig	-	-	-	-	-	-	-	-	-	-	-	-
Juny	-	-	-	3.637	-	-	-	-	-	-	-	-
Juliol	-	-	-	-	-	-	-	-	-	-	-	-
Agost	-	-	-	-	-	-	-	-	-	-	-	-
Setembre	-	-	-	-	-	-	-	-	-	-	-	-
Octubre	-	-	-	-	-	-	-	-	-	-	-	-
Novembre	-	-	-	-	-	-	-	-	-	-	-	-
Desembre	-	-	-	-	-	-	-	-	-	-	-	-



**Campanya:** 2017      **Carretera:** CV-920      **Tram:** 920020



**Dades del tram**

Tipologia: Cob. Portàtil

Inici: CV-935

Final: AP-7

Long: 3,31 Kms

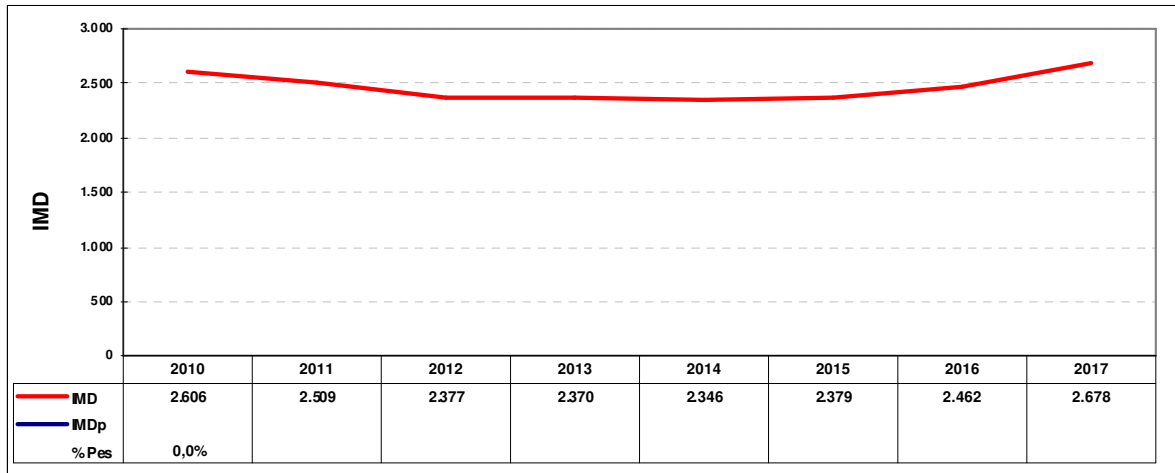
PK Est: 11+850

Calçada: Convencional

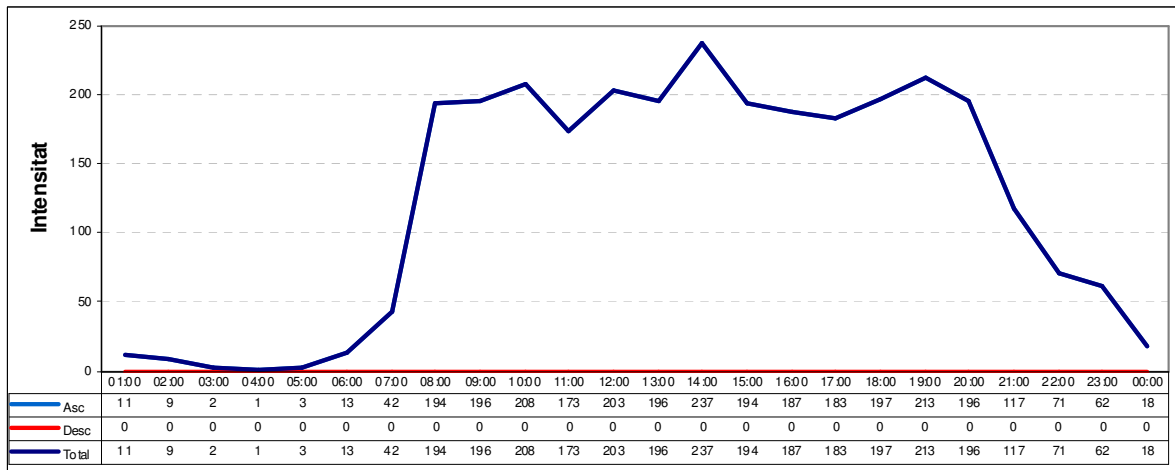
**Estadístics del tram**

IMD:	2.678
IMDp:	-
% Pesants:	-
Nivell Servei:	A
en data:	07/02/2017
Velocitat:	Lleug. Pes. Total
V <sub>50</sub>	- - -
V <sub>85</sub>	- - -
V <sub>99</sub>	- - -

Evolució Interanual del Trànsit



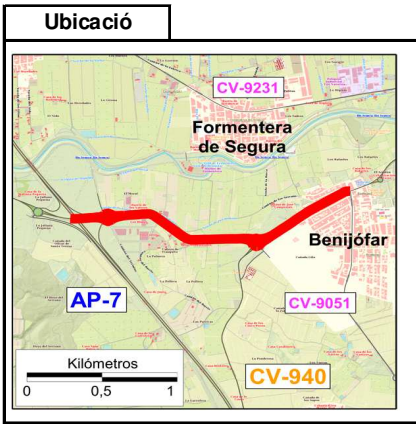
Distribució Horària Laborable



Mes	Dia Mitja Mensual			Laborable			Dissabte			Diumenge		
	Int. Total	Int. Pes.	% Pes.	Int. Total	Int. Pes.	% Pes.	Int. Total	Int. Pes.	% Pes.	Int. Total	Int. Pes.	% Pes.
Gener	-	-	-	-	-	-	-	-	-	-	-	-
Febrer	-	-	-	2.885	-	-	-	-	-	-	-	-
Març	-	-	-	-	-	-	-	-	-	-	-	-
Abril	-	-	-	-	-	-	-	-	-	-	-	-
Maig	-	-	-	-	-	-	-	-	-	-	-	-
Juny	-	-	-	-	-	-	-	-	-	-	-	-
Juliol	-	-	-	-	-	-	-	-	-	-	-	-
Agost	-	-	-	-	-	-	-	-	-	-	-	-
Setembre	-	-	-	2.953	-	-	-	-	-	-	-	-
Octubre	-	-	-	-	-	-	-	-	-	-	-	-
Novembre	-	-	-	-	-	-	-	-	-	-	-	-
Desembre	-	-	-	-	-	-	-	-	-	-	-	-



**Campanya:** 2017      **Carretera:** CV-920      **Tram:** 920025



**Dades del tram**

Tipologia: Cob. Portàtil

Inici: AP-7

Final: CV-9051

Long: 2,13 Kms

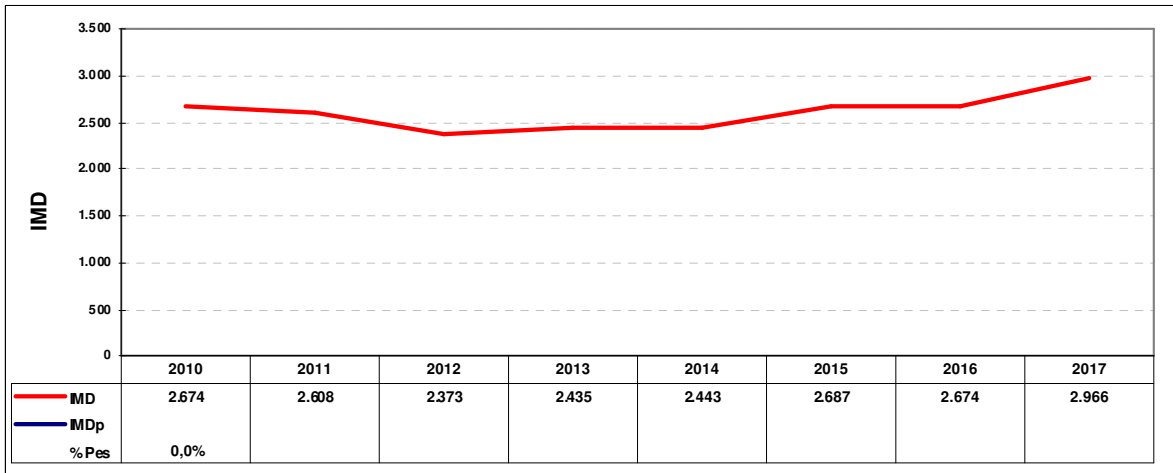
PK Est: 13+300

Calçada: Convencional

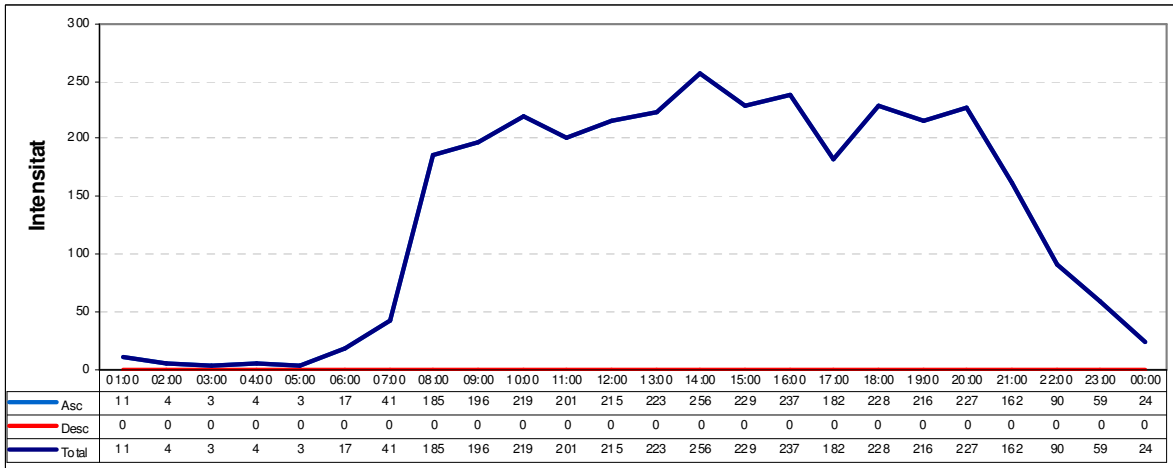
**Estadístics del tram**

IMD:	2.966
IMDp:	-
% Pesants:	-
Nivell Servei:	A
en data:	07/02/2017
Velocitat:	Lleug. Pes. Total
V <sub>50</sub>	- - -
V <sub>85</sub>	- - -
V <sub>99</sub>	- - -

Evolució Interanual del Trànsit



Distribució Horària Laborable



Mes	Dia Mitja Mensual			Laborable			Dissabte			Diumenge		
	Int. Total	Int. Pes.	% Pes.	Int. Total	Int. Pes.	% Pes.	Int. Total	Int. Pes.	% Pes.	Int. Total	Int. Pes.	% Pes.
Gener	-	-	-	-	-	-	-	-	-	-	-	-
Febrer	-	-	-	3.115	-	-	-	-	-	-	-	-
Març	-	-	-	-	-	-	-	-	-	-	-	-
Abril	-	-	-	-	-	-	-	-	-	-	-	-
Maig	-	-	-	-	-	-	-	-	-	-	-	-
Juny	-	-	-	-	-	-	-	-	-	-	-	-
Juliol	-	-	-	-	-	-	-	-	-	-	-	-
Agost	-	-	-	-	-	-	-	-	-	-	-	-
Setembre	-	-	-	3.341	-	-	-	-	-	-	-	-
Octubre	-	-	-	-	-	-	-	-	-	-	-	-
Novembre	-	-	-	-	-	-	-	-	-	-	-	-
Desembre	-	-	-	-	-	-	-	-	-	-	-	-

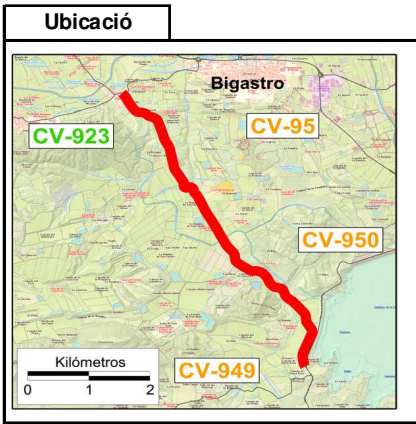








**Campanya:** 2017      **Carretera:** CV-925      **Tram:** 925020



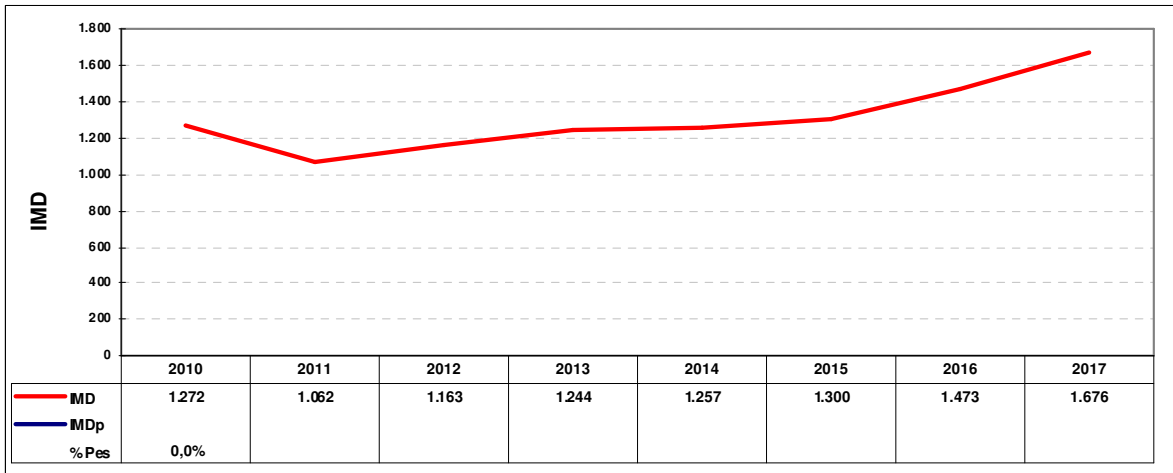
**Dades del tram**

Tipologia	Cob. Portàtil
Inici:	CV-923
Final:	CV-950
Long:	6,24 Kms
PK Est:	8+650
Calçada:	Convencional

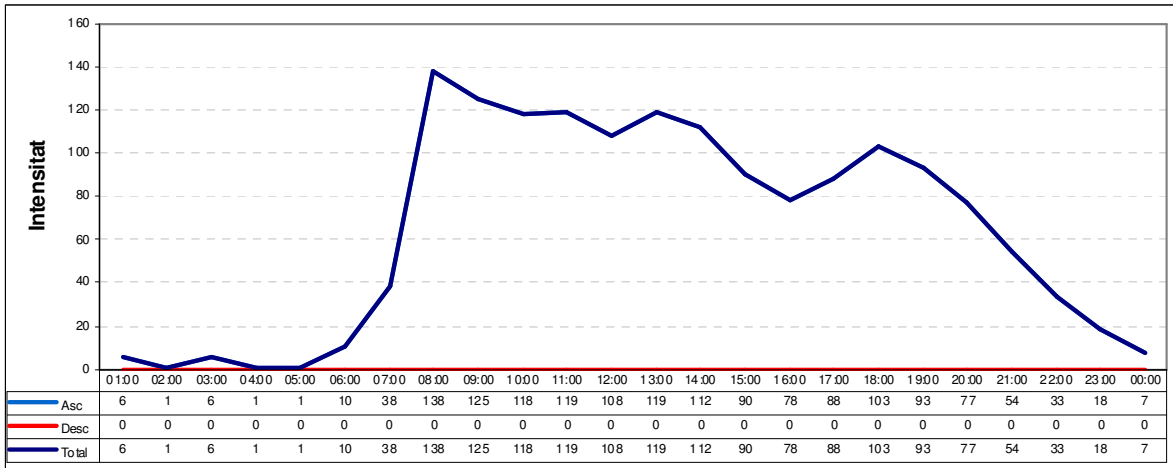
**Estadístics del tram**

IMD:	1.676
IMDp:	-
% Pesants:	-
Nivell Servei:	A
en data:	14/03/2017
Velocitat:	Lleug. Pes. Total
V <sub>50</sub>	- - -
V <sub>85</sub>	- - -
V <sub>99</sub>	- - -

Evolució Interanual del Trànsit



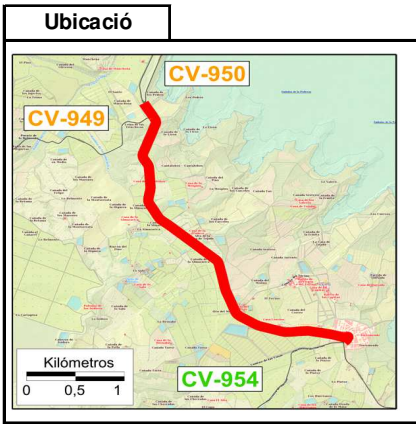
Distribució Horària Laborable



Mes	Dia Mitja Mensual			Laborable			Dissabte			Diumenge		
	Int. Total	Int. Pes.	% Pes.	Int. Total	Int. Pes.	% Pes.	Int. Total	Int. Pes.	% Pes.	Int. Total	Int. Pes.	% Pes.
Gener	-	-	-	-	-	-	-	-	-	-	-	-
Febrer	-	-	-	-	-	-	-	-	-	-	-	-
Març	-	-	-	2.471	-	-	-	-	-	-	-	-
Abril	-	-	-	-	-	-	-	-	-	-	-	-
Maig	-	-	-	1.221	-	-	-	-	-	-	-	-
Juny	-	-	-	-	-	-	-	-	-	-	-	-
Juliol	-	-	-	-	-	-	-	-	-	-	-	-
Agost	-	-	-	-	-	-	-	-	-	-	-	-
Setembre	-	-	-	-	-	-	-	-	-	-	-	-
Octubre	-	-	-	-	-	-	-	-	-	-	-	-
Novembre	-	-	-	-	-	-	-	-	-	-	-	-
Desembre	-	-	-	1.191	-	-	-	-	-	-	-	-



**Campanya:** 2017      **Carretera:** CV-925      **Tram:** 925030



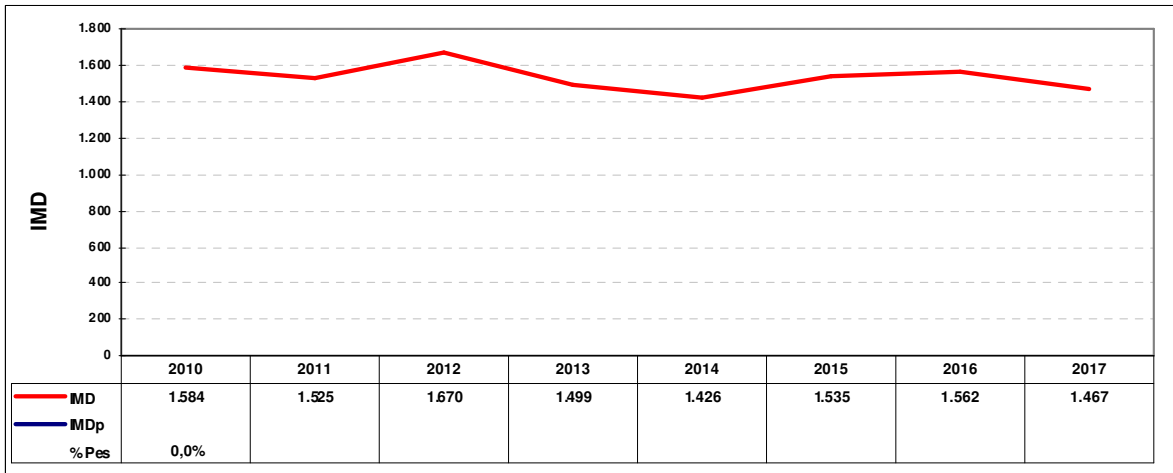
**Dades del tram**

Tipologia	Cob. Portàtil
Inici:	CV-950
Final:	CV-954
Long:	4,03 Kms
PK Est:	9+300
Calçada:	Convencional

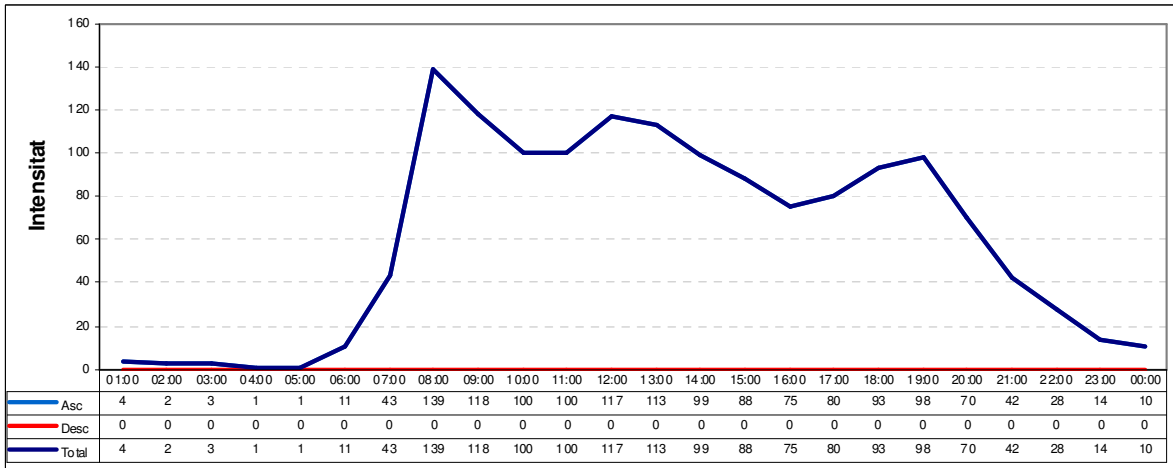
**Estadístics del tram**

IMD:	1.467
IMDp:	-
% Pesants:	-
Nivell Servei:	A
en data:	15/03/2017
Velocitat:	Lleug. Pes. Total
V <sub>50</sub>	- - -
V <sub>85</sub>	- - -
V <sub>99</sub>	- - -

**Evolució Interanual del Trànsit**



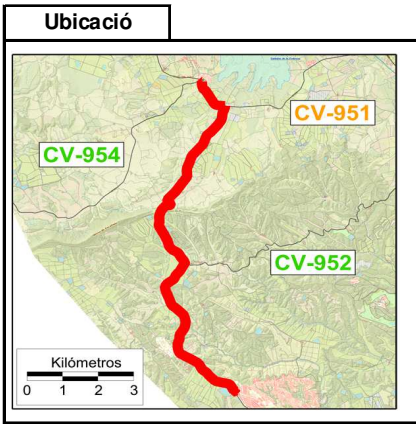
**Distribució Horària Laborable**



Mes	Dia Mitja Mensual			Laborable			Dissabte			Diumenge		
	Int. Total	Int. Pes.	% Pes.	Int. Total	Int. Pes.	% Pes.	Int. Total	Int. Pes.	% Pes.	Int. Total	Int. Pes.	% Pes.
Gener	-	-	-	-	-	-	-	-	-	-	-	-
Febrer	-	-	-	-	-	-	-	-	-	-	-	-
Març	-	-	-	1.512	-	-	-	-	-	-	-	-
Abril	-	-	-	-	-	-	-	-	-	-	-	-
Maig	-	-	-	1.431	-	-	-	-	-	-	-	-
Juny	-	-	-	-	-	-	-	-	-	-	-	-
Juliol	-	-	-	-	-	-	-	-	-	-	-	-
Agost	-	-	-	-	-	-	-	-	-	-	-	-
Setembre	-	-	-	-	-	-	-	-	-	-	-	-
Octubre	-	-	-	-	-	-	-	-	-	-	-	-
Novembre	-	-	-	-	-	-	-	-	-	-	-	-
Desembre	-	-	-	1.399	-	-	-	-	-	-	-	-



**Campanya:** 2017      **Carretera:** CV-925      **Tram:** 925040



**Dades del tram**

Tipologia: Cob. Portàtil

Inici: CV-954

Final: Accés Urb Campo Verde

Long: 12,12 Kms

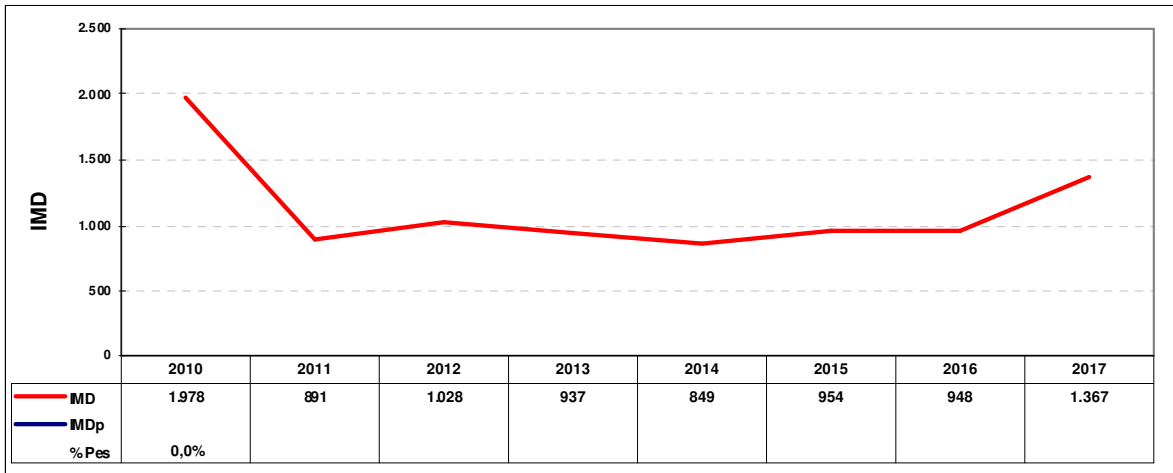
PK Est: 19+200

Calçada: Convencional

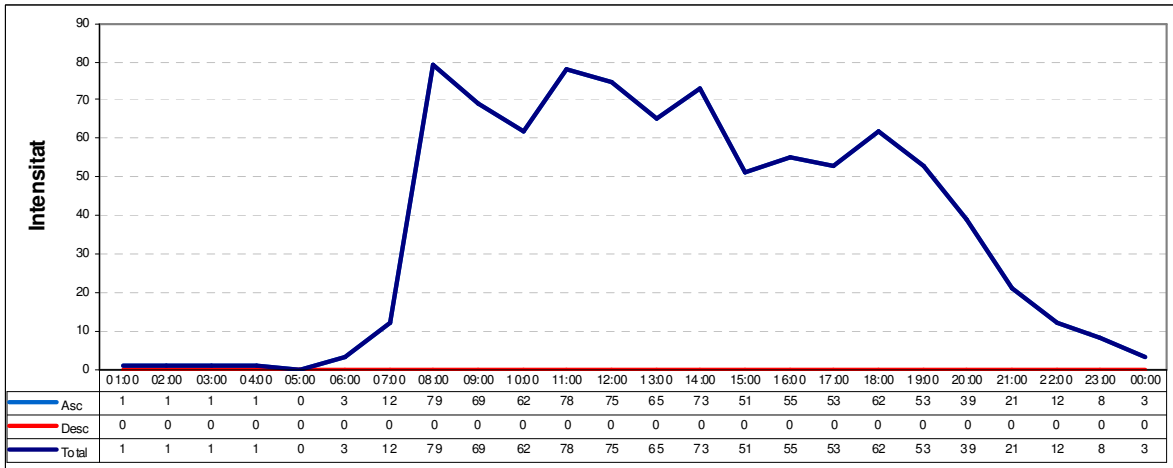
**Estadístics del tram**

IMD:	1.367
IMDp:	-
% Pesants:	-
Nivell Servei:	A
en data:	22/11/2017
Velocitat:	Lleug. Pes. Total
V <sub>50</sub> :	- - -
V <sub>85</sub> :	- - -
V <sub>99</sub> :	- - -

Evolució Interanual del Trànsit



Distribució Horària Laborable

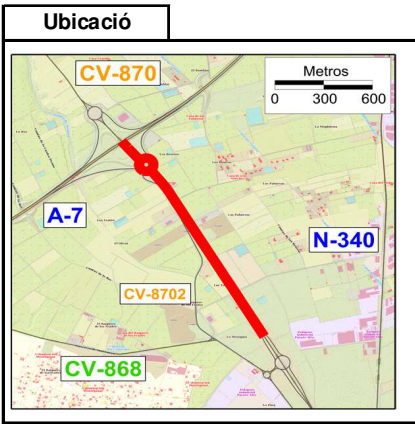


Mes	Dia Mitja Mensual			Laborable			Dissabte			Diumenge		
	Int. Total	Int. Pes.	% Pes.	Int. Total	Int. Pes.	% Pes.	Int. Total	Int. Pes.	% Pes.	Int. Total	Int. Pes.	% Pes.
Gener	-	-	-	-	-	-	-	-	-	-	-	-
Febrer	-	-	-	-	-	-	-	-	-	-	-	-
Març	-	-	-	1.689	-	-	-	-	-	-	-	-
Abril	-	-	-	-	-	-	-	-	-	-	-	-
Maig	-	-	-	-	-	-	-	-	-	-	-	-
Juny	-	-	-	-	-	-	-	-	-	-	-	-
Juliol	-	-	-	-	-	-	-	-	-	-	-	-
Agost	-	-	-	-	-	-	-	-	-	-	-	-
Setembre	-	-	-	-	-	-	-	-	-	-	-	-
Octubre	-	-	-	-	-	-	-	-	-	-	-	-
Novembre	-	-	-	935	-	-	-	-	-	-	-	-
Desembre	-	-	-	-	-	-	-	-	-	-	-	-





**Campanya:** 2017      **Carretera:** CV-930      **Tram:** 930004



**Dades del tram**

Tipologia: Cob. Reforçada

Inici: A-7

Final: CV-868

Long: 1,62 Kms

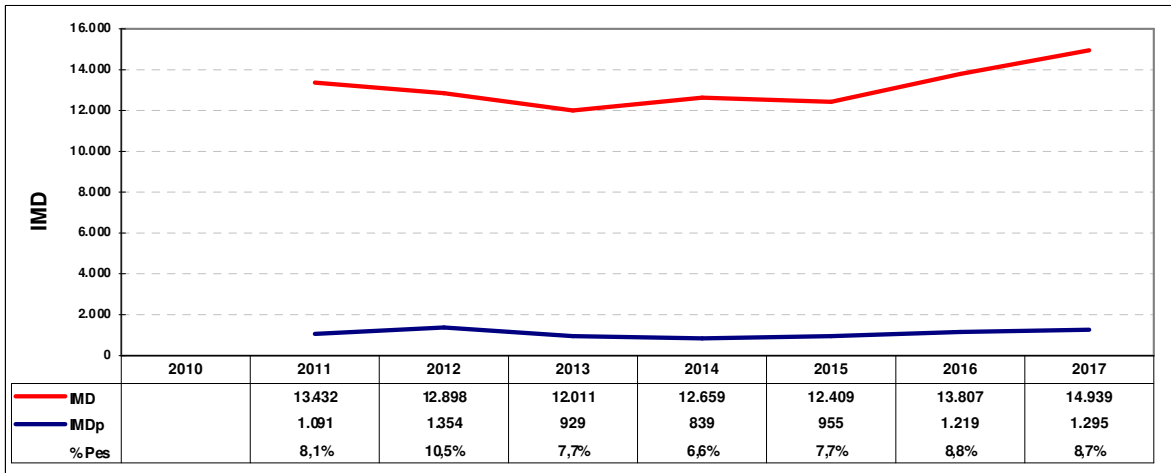
PK Est: 1+500

Calçada: Convencional

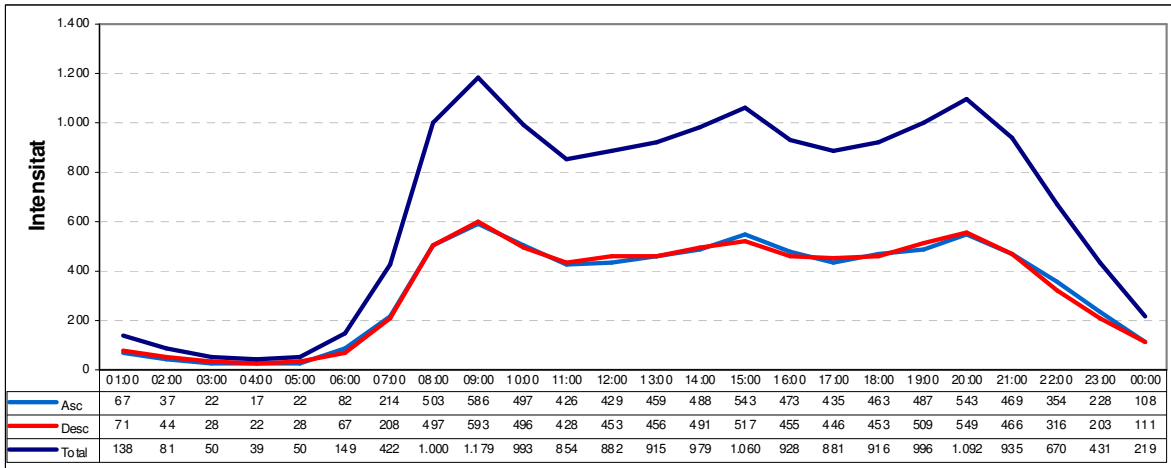
**Estadístics del tram**

IMD:	14.939
IMDp:	1.295
% Pesants:	8,7%
Nivell Servei:	D
en data:	17/05/2017
Velocitat:	Lleug. Pes. Total
V <sub>50</sub> :	89 85 <b>88</b>
V <sub>85</sub> :	104 93 <b>103</b>
V <sub>99</sub> :	128 107 <b>127</b>

Evolució Interanual del Trànsit



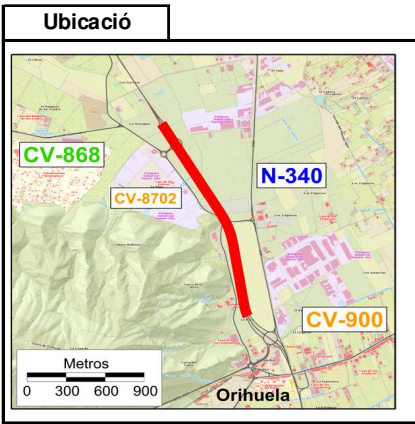
Distribució Horària Laborable



Mes	Dia Mitja Mensual			Laborable			Dissabte			Diumenge		
	Int. Total	Int. Pes.	% Pes.	Int. Total	Int. Pes.	% Pes.	Int. Total	Int. Pes.	% Pes.	Int. Total	Int. Pes.	% Pes.
Gener	-	-	-	-	-	-	-	-	-	-	-	-
Febrer	-	-	-	-	-	-	-	-	-	-	-	-
Març	-	-	-	17.003	2.107	12,4%	-	-	-	-	-	-
Abril	-	-	-	-	-	-	-	-	-	-	-	-
Maig	15.237	1.332	8,7%	17.064	1.680	9,8%	11.841	711	6,0%	9.499	215	2,3%
Juny	-	-	-	-	-	-	-	-	-	-	-	-
Juliol	13.280	1.020	7,7%	14.852	1.285	8,6%	10.027	545	5,4%	8.673	174	2,0%
Agost	-	-	-	-	-	-	-	-	-	-	-	-
Setembre	-	-	-	-	-	-	-	-	-	-	-	-
Octubre	15.302	1.251	8,2%	17.059	1.547	9,1%	11.913	622	5,2%	9.907	400	4,0%
Novembre	15.141	1.221	8,1%	16.608	1.524	9,2%	12.939	685	5,3%	10.009	242	2,4%
Desembre	14.821	1.232	8,3%	16.436	1.538	9,4%	11.979	689	5,8%	9.589	246	2,6%



**Campanya:** 2017      **Carretera:** CV-930      **Tram:** 930007



**Dades del tram**

Tipologia: Permanent

Inici: CV-868

Final: N-340

Long: 1,75 Kms

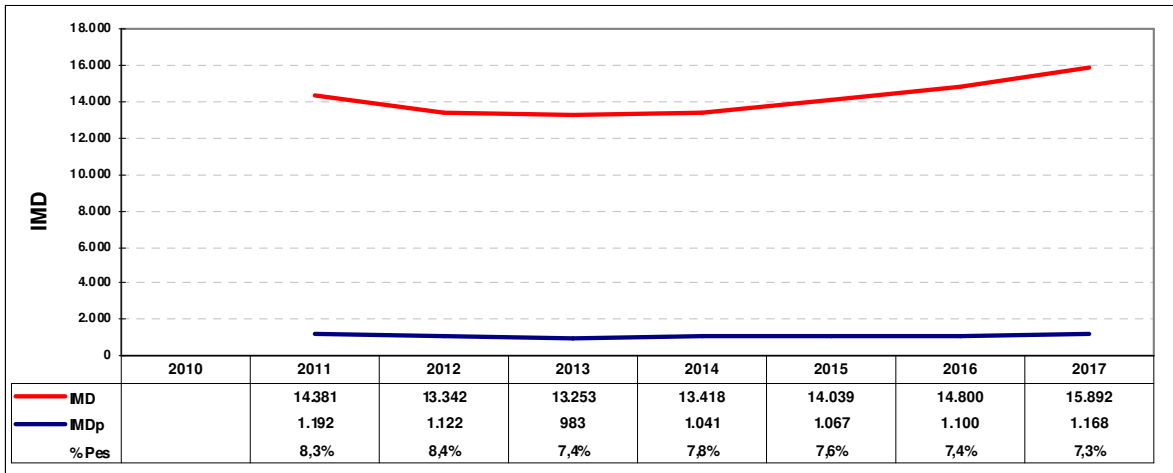
PK Est: 3+250

Calçada: Convencional

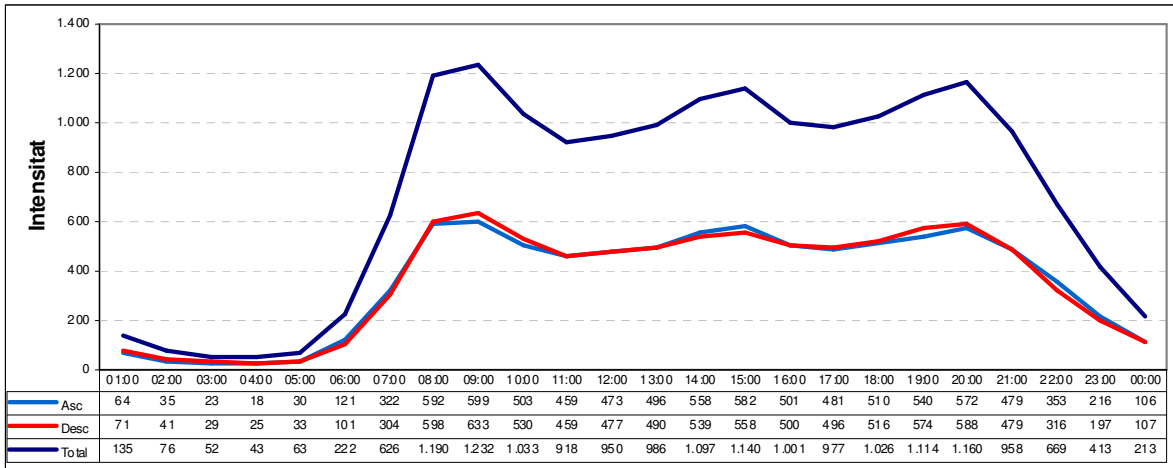
**Estadístics del tram**

IMD:	15.892
IMDp:	1.168
% Pesants:	7,3%
Nivell Servei:	D
en data:	17/05/2017
Velocitat:	Lleug. Pes. Total
V <sub>50</sub> :	84 78 <b>84</b>
V <sub>85</sub> :	101 97 <b>100</b>
V <sub>99</sub> :	130 122 <b>129</b>

Evolució Interanual del Trànsit



Distribució Horària Laborable



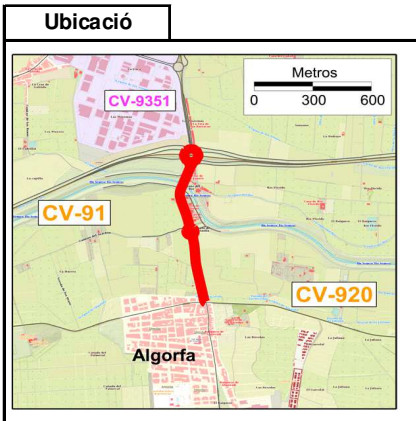
Mes	Dia Mitja Mensual			Laborable			Dissabte			Diumenge		
	Int. Total	Int. Pes.	% Pes.	Int. Total	Int. Pes.	% Pes.	Int. Total	Int. Pes.	% Pes.	Int. Total	Int. Pes.	% Pes.
Gener	-	-	-	-	-	-	-	-	-	-	-	-
Febrer	-	-	-	-	-	-	-	-	-	-	-	-
Març	-	-	-	18.442	1.535	8,3%	-	-	-	-	-	-
Abril	-	-	-	-	-	-	-	-	-	-	-	-
Maig	16.629	1.271	7,6%	18.538	1.586	8,6%	13.078	730	5,6%	10.637	235	2,2%
Juny	-	-	-	-	-	-	-	-	-	-	-	-
Juliol	14.528	1.066	7,3%	16.166	1.342	8,3%	11.178	568	5,1%	9.686	181	1,9%
Agost	12.638	900	7,1%	13.998	1.128	8,1%	10.057	477	4,7%	8.423	180	2,1%
Setembre	15.565	1.029	6,6%	17.368	1.305	7,5%	12.097	491	4,1%	10.022	185	1,8%
Octubre	16.785	1.249	7,4%	18.660	1.549	8,3%	13.161	642	4,9%	11.033	356	3,2%
Novembre	17.028	1.286	7,6%	18.857	1.616	8,6%	14.076	697	4,9%	10.834	228	2,1%
Desembre	16.038	1.223	7,6%	17.655	1.510	8,6%	13.288	740	5,6%	10.701	269	2,5%







**Campanya:** 2017      **Carretera:** CV-935      **Tram:** 935010



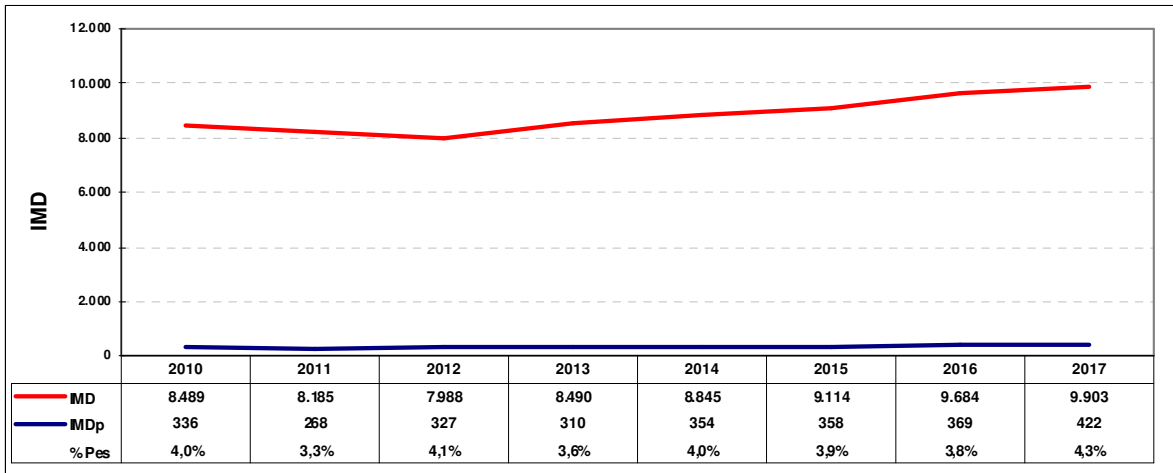
**Dades del tram**

Tipologia	Secundària
Inici:	CV-91
Final:	CV-920
Long:	0,95 Kms
PK Est:	1+100
Calçada:	Convencional

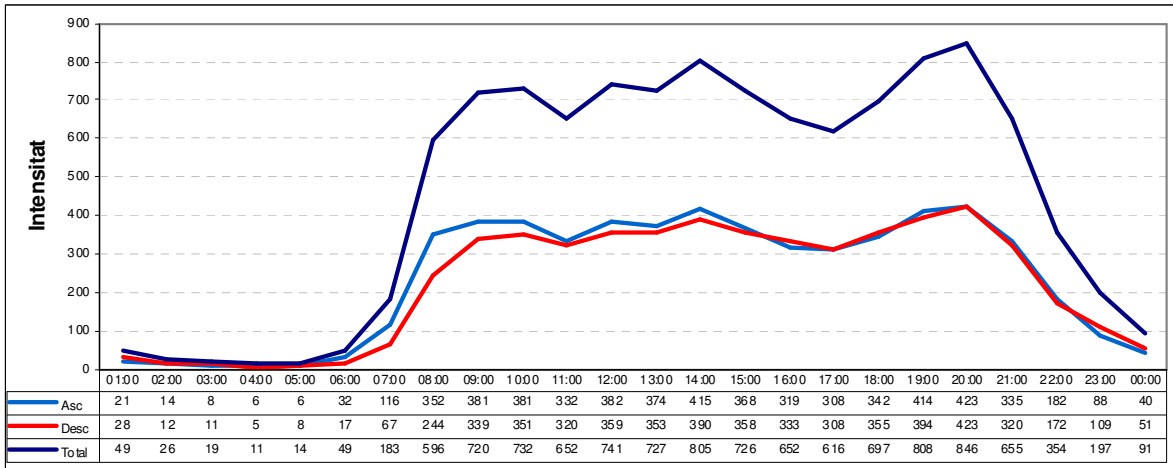
**Estadístics del tram**

IMD:	9.903
IMDp:	422
% Pesants:	4,3%
Nivell Servei:	C
en data:	06/05/2017
Velocitat:	Lleug. Pes. Total
V <sub>50</sub> :	56 47 <b>56</b>
V <sub>85</sub> :	66 60 <b>66</b>
V <sub>99</sub> :	84 76 <b>84</b>

Evolució Interanual del Trànsit



Distribució Horària Laborable

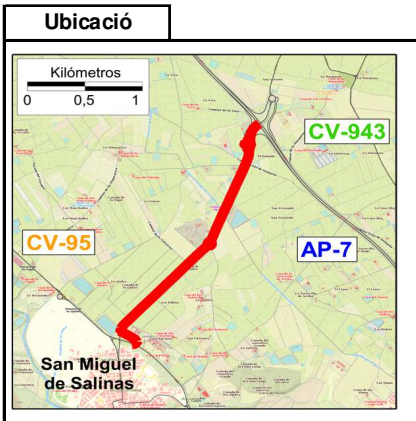


Mes	Dia Mitja Mensual			Laborable			Dissabte			Diumenge		
	Int. Total	Int. Pes.	% Pes.	Int. Total	Int. Pes.	% Pes.	Int. Total	Int. Pes.	% Pes.	Int. Total	Int. Pes.	% Pes.
Gener	-	-	-	10.612	520	4,9%	-	-	-	-	-	-
Febrer	-	-	-	-	-	-	-	-	-	-	-	-
Març	9.024	437	4,8%	9.727	535	5,5%	9.391	301	3,2%	5.141	80	1,6%
Abril	-	-	-	-	-	-	-	-	-	-	-	-
Maig	10.763	447	4,2%	11.815	548	4,6%	10.211	280	2,7%	6.052	112	1,9%
Juny	-	-	-	-	-	-	-	-	-	-	-	-
Juliol	-	-	-	11.317	490	4,3%	-	-	-	-	-	-
Agost	-	-	-	-	-	-	-	-	-	-	-	-
Setembre	-	-	-	10.793	454	4,2%	-	-	-	-	-	-
Octubre	-	-	-	-	-	-	-	-	-	-	-	-
Novembre	-	-	-	11.534	559	4,8%	-	-	-	-	-	-
Desembre	-	-	-	-	-	-	-	-	-	-	-	-





**Campanya:** 2017      **Carretera:** CV-940      **Tram:** 940005



**Dades del tram**

Tipologia: Cob. Reforçada

Inici: CV-95

Final: AP-7

Long: 2,66 Kms

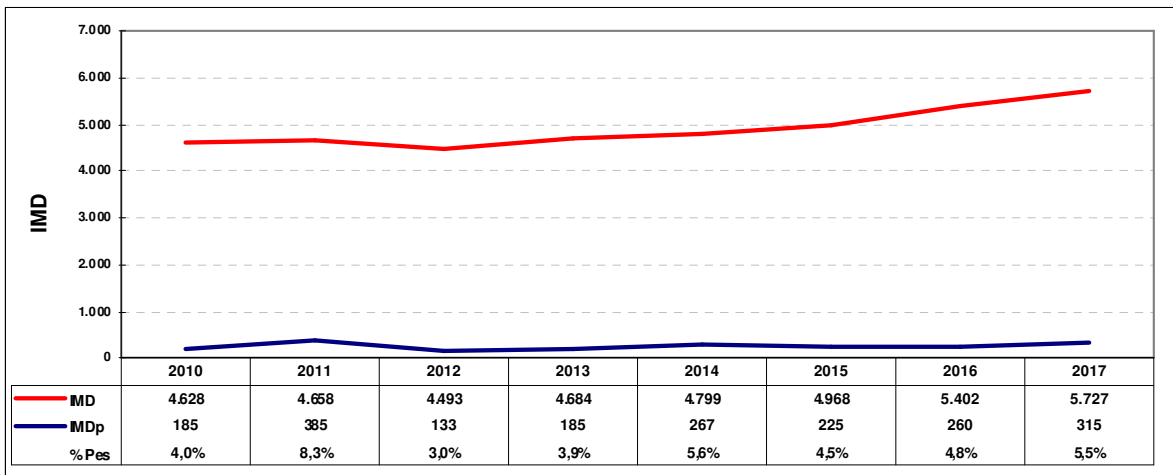
PK Est: 1+850

Calçada: Convencional

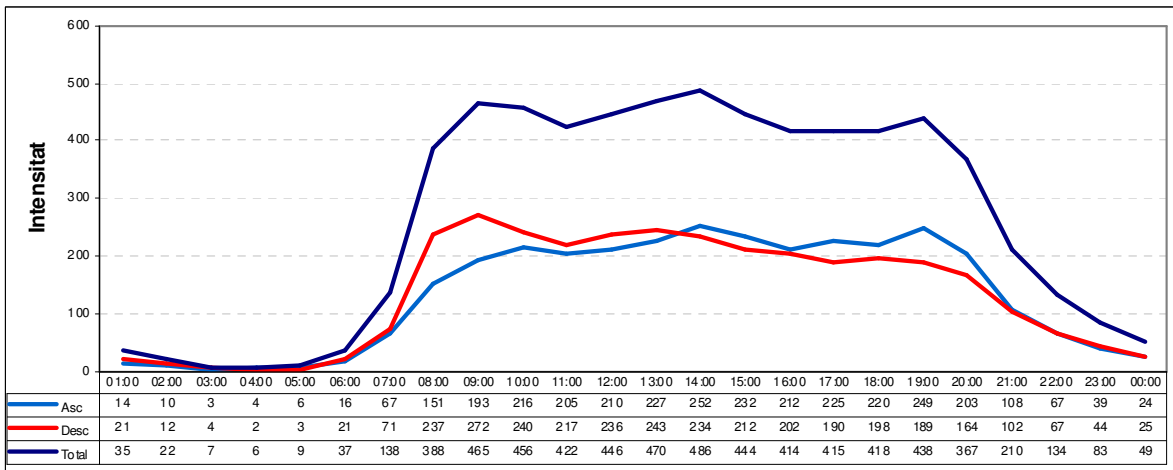
**Estadístics del tram**

IMD:	5.727
IMDp:	315
% Pesants:	5,5%
Nivell Servei:	B
en data:	18/09/2017
Velocitat:	Lleug. Pes. Total
V <sub>50</sub> :	71 69 71
V <sub>85</sub> :	87 84 87
V <sub>99</sub> :	108 106 109

**Evolució Interanual del Trànsit**



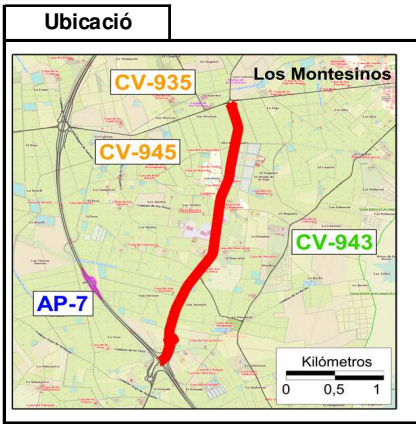
**Distribució Horària Laborable**



Mes	Dia Mitja Mensual			Laborable			Dissabte			Diumenge		
	Int. Total	Int. Pes.	% Pes.	Int. Total	Int. Pes.	% Pes.	Int. Total	Int. Pes.	% Pes.	Int. Total	Int. Pes.	% Pes.
Gener	-	-	-	-	-	-	-	-	-	-	-	-
Febrer	-	-	-	-	-	-	-	-	-	-	-	-
Març	-	-	-	-	-	-	-	-	-	-	-	-
Abril	-	-	-	-	-	-	-	-	-	-	-	-
Maig	-	-	-	-	-	-	-	-	-	-	-	-
Juny	5.929	-	-	6.558	-	-	4.510	-	-	4.203	-	-
Juliol	-	-	-	-	-	-	-	-	-	-	-	-
Agost	-	-	-	-	-	-	-	-	-	-	-	-
Setembre	5.949	-	-	6.584	-	-	4.334	-	-	4.389	-	-
Octubre	-	-	-	-	-	-	-	-	-	-	-	-
Novembre	5.334	292	5,5%	5.919	373	6,3%	3.979	112	2,8%	3.762	69	1,8%
Desembre	-	-	-	-	-	-	-	-	-	-	-	-



**Campanya:** 2017      **Carretera:** CV-940      **Tram:** 940010



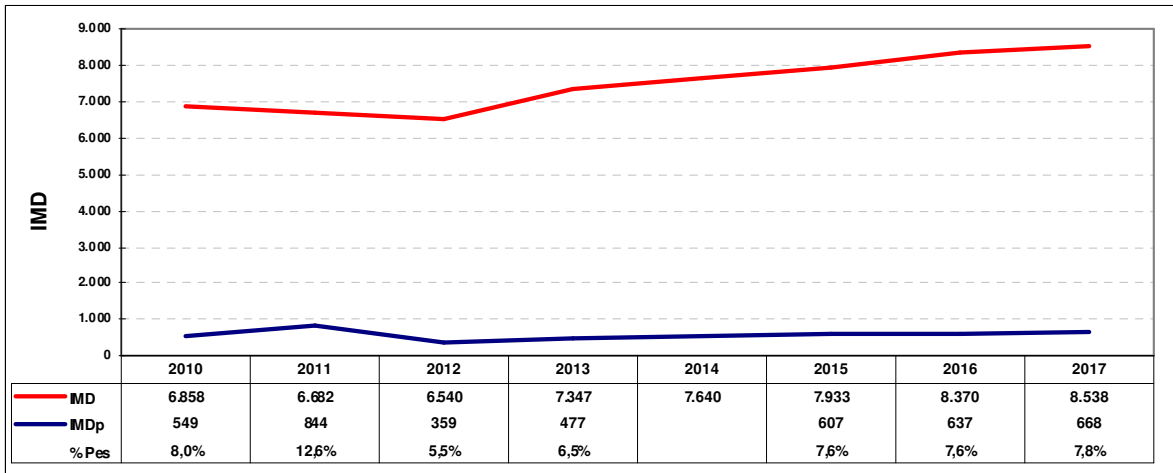
**Dades del tram**

Tipologia	Cob. Reforçada
Inici:	AP-7
Final:	CV-945
Long:	3,11 Kms
PK Est:	3+450
Calçada:	Convencional

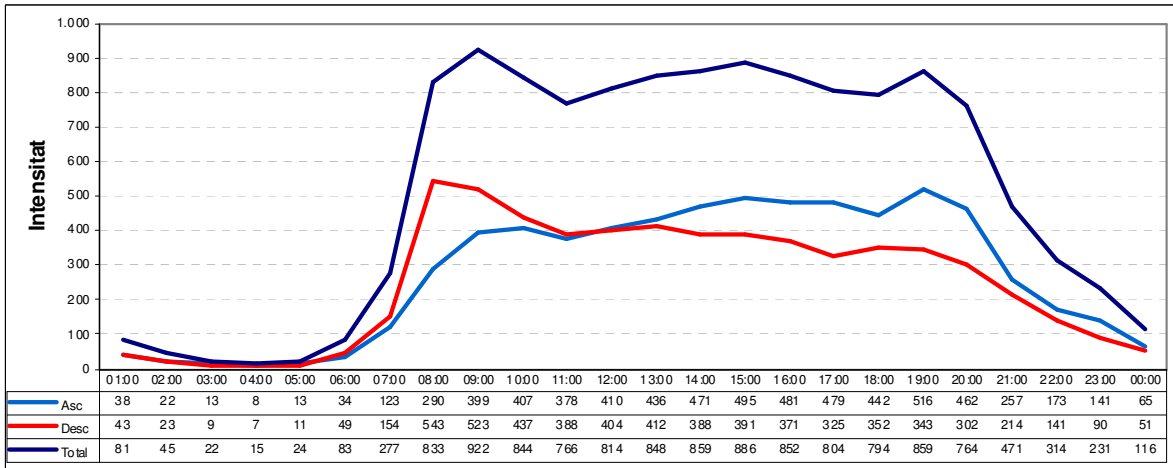
**Estadístics del tram**

IMD:	8.538
IMDp:	668
% Pesants:	7,8%
Nivell Servei:	D
en data:	19/09/2017
Velocitat:	Lleug. Pes. Total
V <sub>50</sub> :	71 67 70
V <sub>85</sub> :	80 77 80
V <sub>99</sub> :	101 94 101

Evolució Interanual del Trànsit



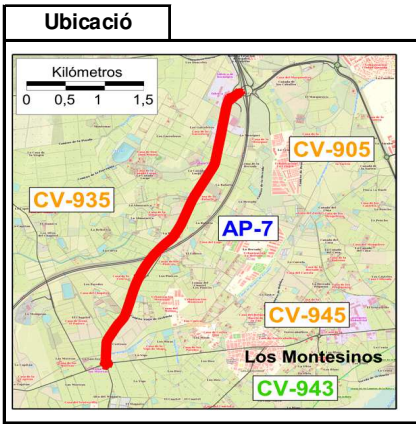
Distribució Horària Laborable



Mes	Dia Mitja Mensual			Laborable			Dissabte			Diumenge		
	Int. Total	Int. Pes.	% Pes.	Int. Total	Int. Pes.	% Pes.	Int. Total	Int. Pes.	% Pes.	Int. Total	Int. Pes.	% Pes.
Gener	-	-	-	-	-	-	-	-	-	-	-	-
Febrer	-	-	-	-	-	-	-	-	-	-	-	-
Març	-	-	-	-	-	-	-	-	-	-	-	-
Abril	-	-	-	-	-	-	-	-	-	-	-	-
Maig	-	-	-	-	-	-	-	-	-	-	-	-
Juny	8.439	776	9,2%	9.024	905	10,0%	6.956	543	7,8%	6.998	367	5,2%
Juliol	-	-	-	-	-	-	-	-	-	-	-	-
Agost	-	-	-	-	-	-	-	-	-	-	-	-
Setembre	8.875	630	7,1%	9.713	799	8,2%	6.646	231	3,5%	6.915	186	2,7%
Octubre	-	-	-	-	-	-	-	-	-	-	-	-
Novembre	8.333	606	7,3%	9.121	765	8,4%	6.490	255	3,9%	6.233	163	2,6%
Desembre	-	-	-	-	-	-	-	-	-	-	-	-



**Campanya:** 2017      **Carretera:** CV-940      **Tram:** 940020



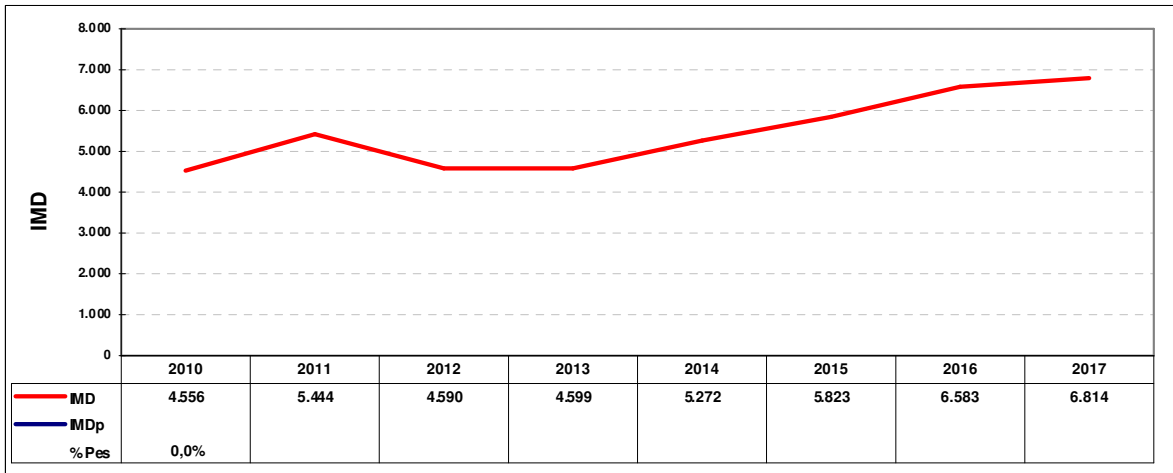
**Dades del tram**

Tipologia	Cob. Portàtil
Inici:	CV-945
Final:	AP-7
Long:	4,34 Kms
PK Est:	7+700
Calçada:	Convencional

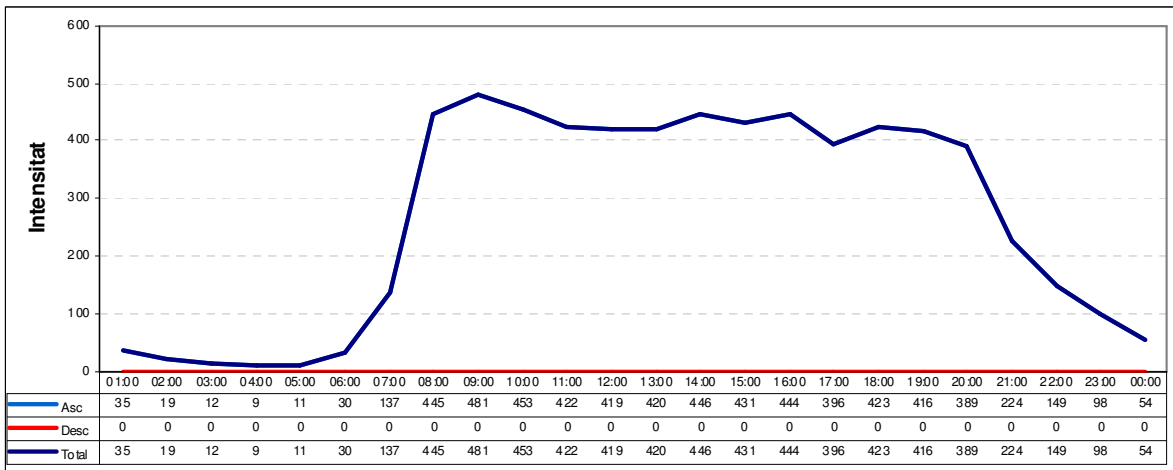
**Estadístics del tram**

IMD:	6.814
IMDp:	-
% Pesants:	-
Nivell Servei:	B
en data:	19/09/2017
Velocitat:	Lleug. Pes. Total
V <sub>50</sub>	- - -
V <sub>85</sub>	- - -
V <sub>99</sub>	- - -

Evolució Interanual del Trànsit



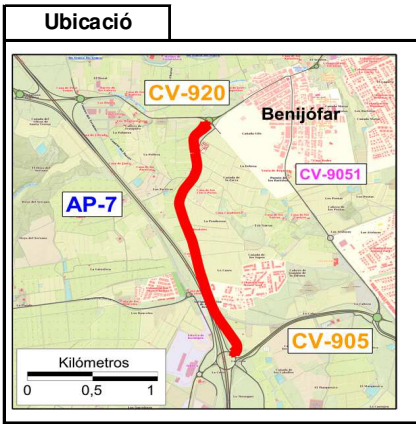
Distribució Horària Laborable



Mes	Dia Mitja Mensual			Laborable			Dissabte			Diumenge		
	Int. Total	Int. Pes.	% Pes.	Int. Total	Int. Pes.	% Pes.	Int. Total	Int. Pes.	% Pes.	Int. Total	Int. Pes.	% Pes.
Gener	-	-	-	-	-	-	-	-	-	-	-	-
Febrer	-	-	-	5.974	-	-	-	-	-	-	-	-
Març	-	-	-	-	-	-	-	-	-	-	-	-
Abril	-	-	-	-	-	-	-	-	-	-	-	-
Maig	-	-	-	-	-	-	-	-	-	-	-	-
Juny	-	-	-	-	-	-	-	-	-	-	-	-
Juliol	-	-	-	-	-	-	-	-	-	-	-	-
Agost	-	-	-	-	-	-	-	-	-	-	-	-
Setembre	-	-	-	6.738	-	-	-	-	-	-	-	-
Octubre	-	-	-	-	-	-	-	-	-	-	-	-
Novembre	-	-	-	-	-	-	-	-	-	-	-	-
Desembre	-	-	-	-	-	-	-	-	-	-	-	-



**Campanya:** 2017    **Carretera:** CV-940    **Tram:** 940030



**Dades del tram**

Tipologia: Cob. Portàtil

Inici: AP-7

Final: CV-920

Long: 2,1 Kms

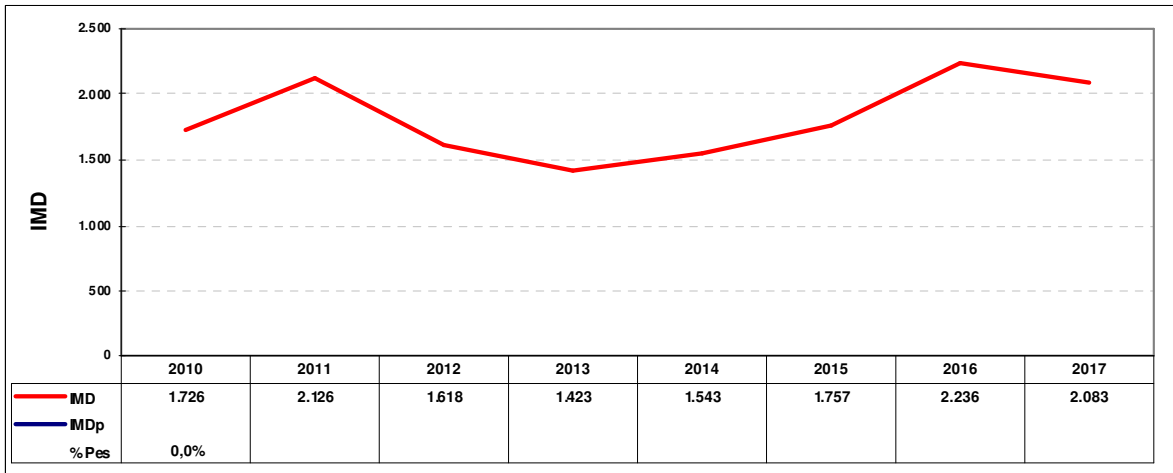
PK Est: 10+550

Calçada: Convencional

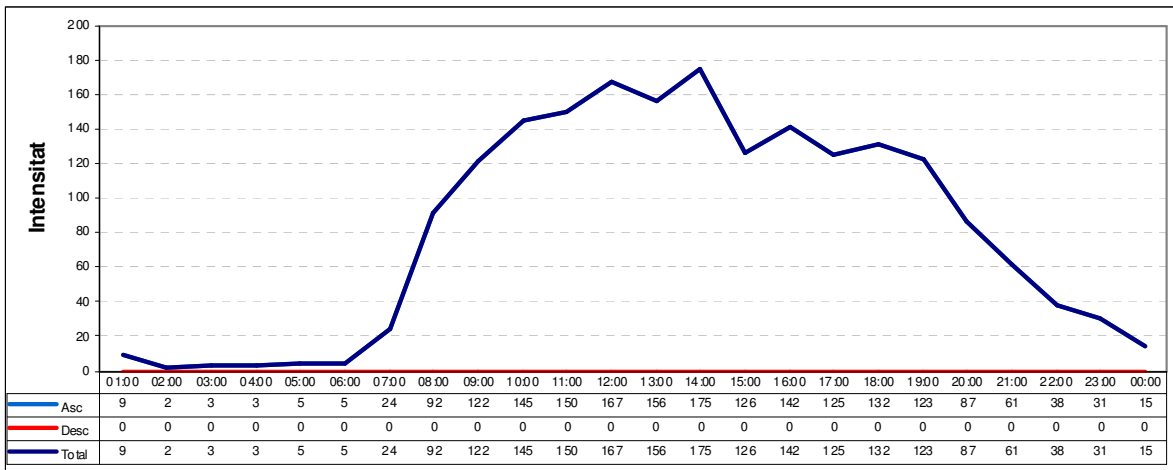
**Estadístics del tram**

IMD:	2.083
IMDp:	-
% Pesants:	-
Nivell Servei:	A
en data:	07/02/2017
Velocitat:	Lleug. Pes. Total
V <sub>50</sub>	- - -
V <sub>85</sub>	- - -
V <sub>99</sub>	- - -

Evolució Interanual del Trànsit



Distribució Horària Laborable



Mes	Dia Mitja Mensual			Laborable			Dissabte			Diumenge		
	Int. Total	Int. Pes.	% Pes.	Int. Total	Int. Pes.	% Pes.	Int. Total	Int. Pes.	% Pes.	Int. Total	Int. Pes.	% Pes.
Gener	-	-	-	-	-	-	-	-	-	-	-	-
Febrer	-	-	-	1.879	-	-	-	-	-	-	-	-
Març	-	-	-	-	-	-	-	-	-	-	-	-
Abril	-	-	-	-	-	-	-	-	-	-	-	-
Maig	-	-	-	-	-	-	-	-	-	-	-	-
Juny	-	-	-	-	-	-	-	-	-	-	-	-
Juliol	-	-	-	-	-	-	-	-	-	-	-	-
Agost	-	-	-	-	-	-	-	-	-	-	-	-
Setembre	-	-	-	1.985	-	-	-	-	-	-	-	-
Octubre	-	-	-	-	-	-	-	-	-	-	-	-
Novembre	-	-	-	-	-	-	-	-	-	-	-	-
Desembre	-	-	-	-	-	-	-	-	-	-	-	-

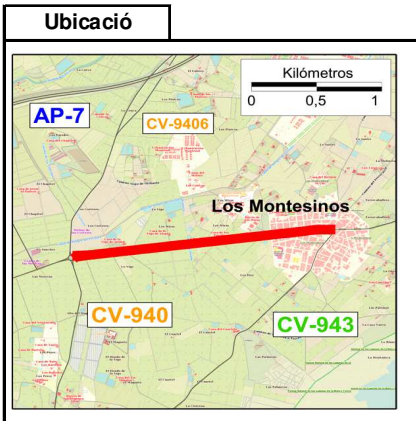








**Campanya:** 2017    **Carretera:** CV-945    **Tram:** 945015



**Dades del tram**

Tipologia: Cob. Reforçada

Inici: CV-943

Final: CV-940

Long: 2,03 Kms

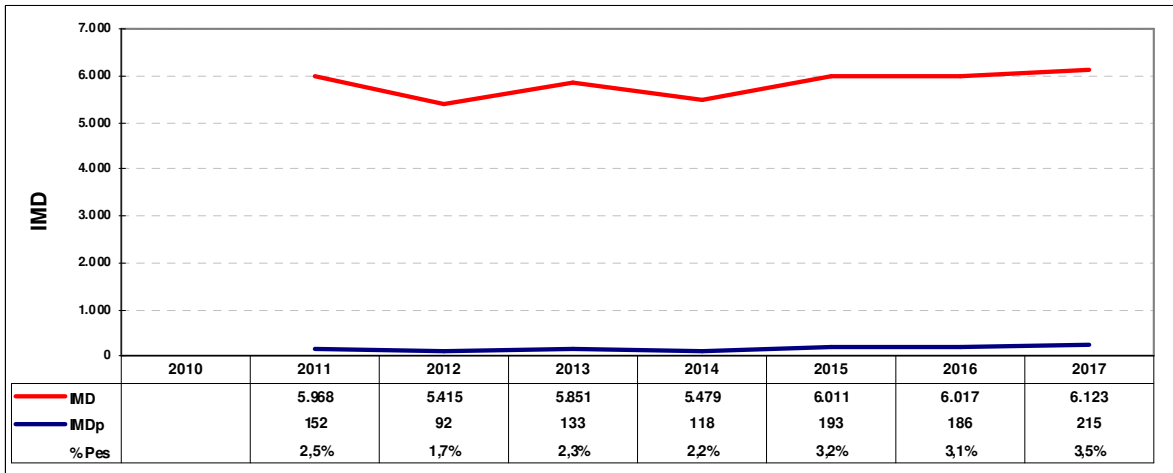
PK Est: 4+000

Calçada: Convencional

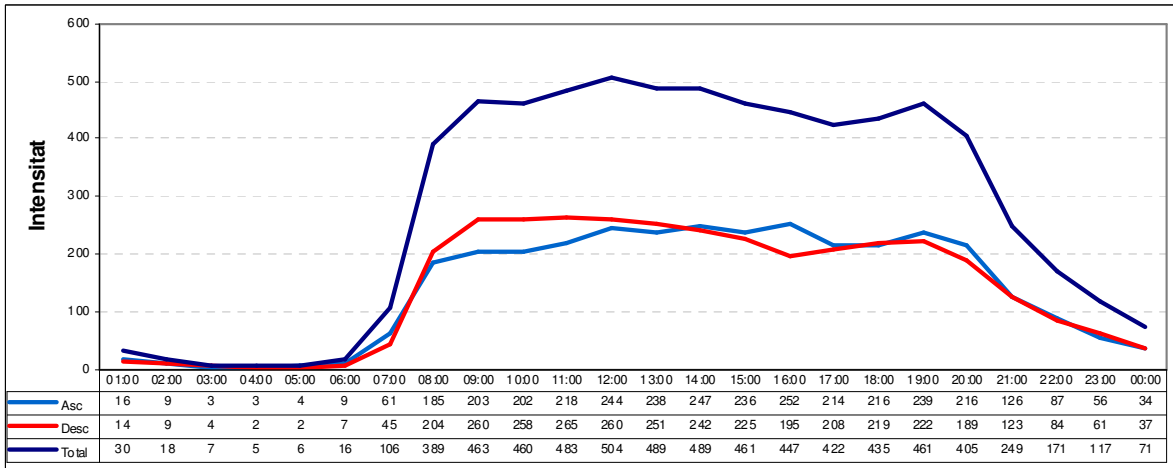
**Estadístics del tram**

IMD:	6.123
IMDp:	215
% Pesants:	3,5%
Nivell Servei:	B
en data:	16/05/2017
Velocitat:	Lleug. Pes. Total
V <sub>50</sub> :	77 70 77
V <sub>85</sub> :	92 82 92
V <sub>99</sub> :	119 105 118

**Evolució Interanual del Trànsit**



**Distribució Horària Laborable**



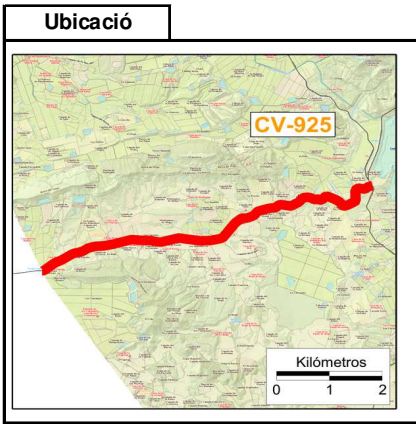
Mes	Dia Mitja Mensual			Laborable			Dissabte			Diumenge		
	Int. Total	Int. Pes.	% Pes.	Int. Total	Int. Pes.	% Pes.	Int. Total	Int. Pes.	% Pes.	Int. Total	Int. Pes.	% Pes.
Gener	-	-	-	-	-	-	-	-	-	-	-	-
Febrer	-	-	-	-	-	-	-	-	-	-	-	-
Març	-	-	-	-	-	-	-	-	-	-	-	-
Abril	-	-	-	-	-	-	-	-	-	-	-	-
Maig	12.648	451	7,1%	13.720	578	8,4%	10.788	218	4,0%	9.150	46	1,0%
Juny	-	-	-	-	-	-	-	-	-	-	-	-
Juliol	-	-	-	-	-	-	-	-	-	-	-	-
Agost	-	-	-	-	-	-	-	-	-	-	-	-
Setembre	-	-	-	-	-	-	-	-	-	-	-	-
Octubre	-	-	-	-	-	-	-	-	-	-	-	-
Novembre	5.985	203	3,4%	6.543	264	4,0%	4.817	76	1,6%	4.364	25	0,6%
Desembre	-	-	-	-	-	-	-	-	-	-	-	-







**Campanya:** 2017      **Carretera:** CV-949      **Tram:** **949010**



**Dades del tram**

Tipologia: Cob. Portàtil

Inici: CV-925

Final: L.P. Múrcia

Long: 7,13 Kms

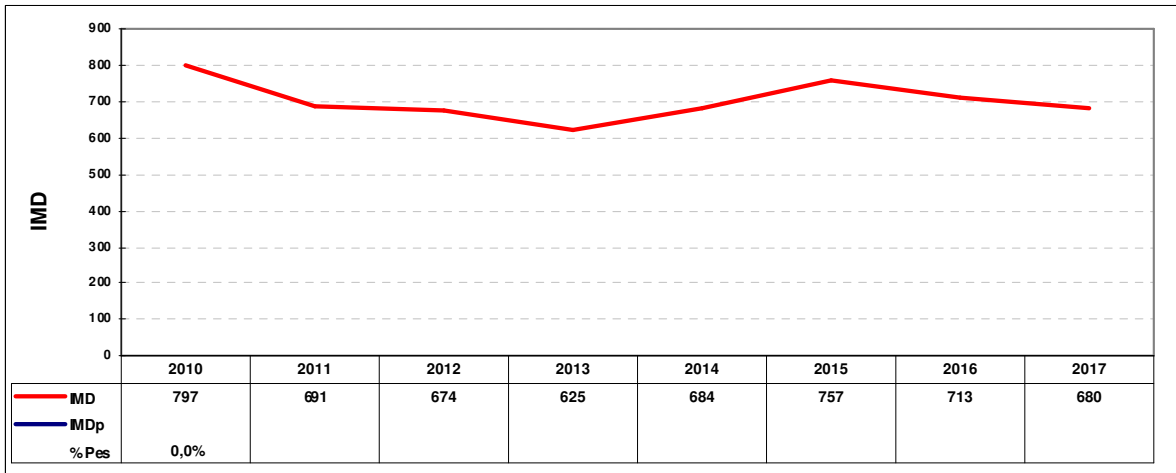
PK Est: 4+550

Calçada: Convencional

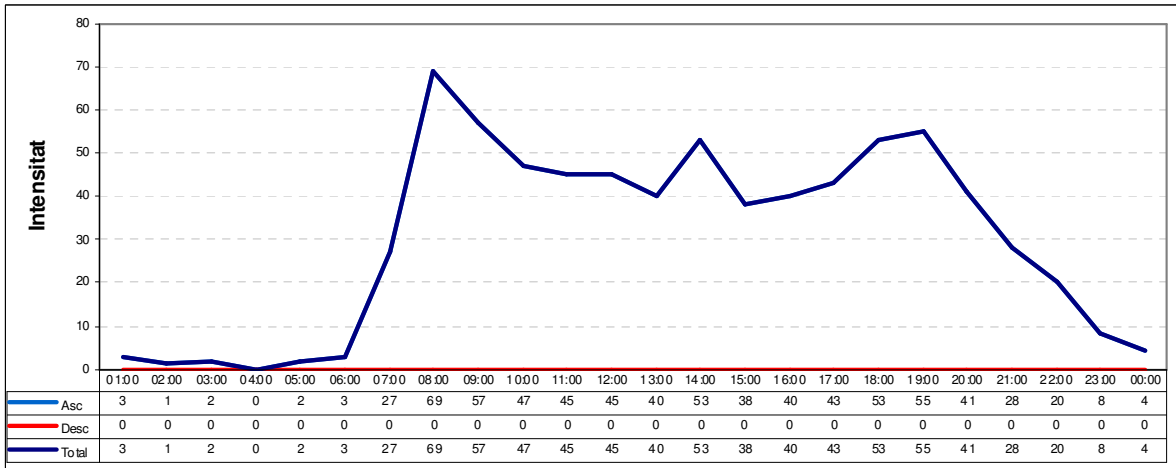
**Estadístics del tram**

IMD:	680
IMDp:	-
% Pesants:	-
Nivell Servei:	A
en data:	17/05/2017
Velocitat:	Lleug. Pes. Total
V <sub>50</sub> :	- - -
V <sub>85</sub> :	- - -
V <sub>99</sub> :	- - -

Evolució Interanual del Trànsit



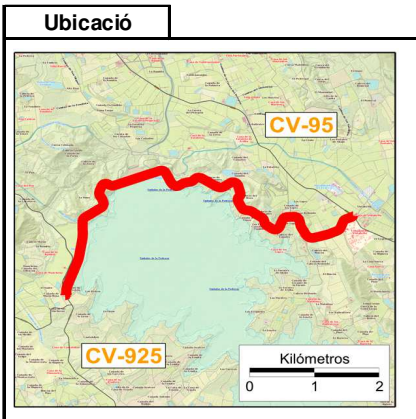
Distribució Horària Laborable



Mes	Dia Mitja Mensual			Laborable			Dissabte			Diumenge		
	Int. Total	Int. Pes.	% Pes.	Int. Total	Int. Pes.	% Pes.	Int. Total	Int. Pes.	% Pes.	Int. Total	Int. Pes.	% Pes.
Gener	-	-	-	-	-	-	-	-	-	-	-	-
Febrer	-	-	-	-	-	-	-	-	-	-	-	-
Març	-	-	-	-	-	-	-	-	-	-	-	-
Abril	-	-	-	-	-	-	-	-	-	-	-	-
Maig	-	-	-	1.484	-	-	-	-	-	-	-	-
Juny	-	-	-	-	-	-	-	-	-	-	-	-
Juliol	-	-	-	-	-	-	-	-	-	-	-	-
Agost	-	-	-	-	-	-	-	-	-	-	-	-
Setembre	-	-	-	-	-	-	-	-	-	-	-	-
Octubre	-	-	-	-	-	-	-	-	-	-	-	-
Novembre	-	-	-	694	-	-	-	-	-	-	-	-
Desembre	-	-	-	-	-	-	-	-	-	-	-	-



**Campanya:** 2017      **Carretera:** CV-950      **Tram:** 950010



**Dades del tram**

Tipologia: Cob. Portàtil

Inici: CV-95

Final: CV-925

Long: 7,21 Kms

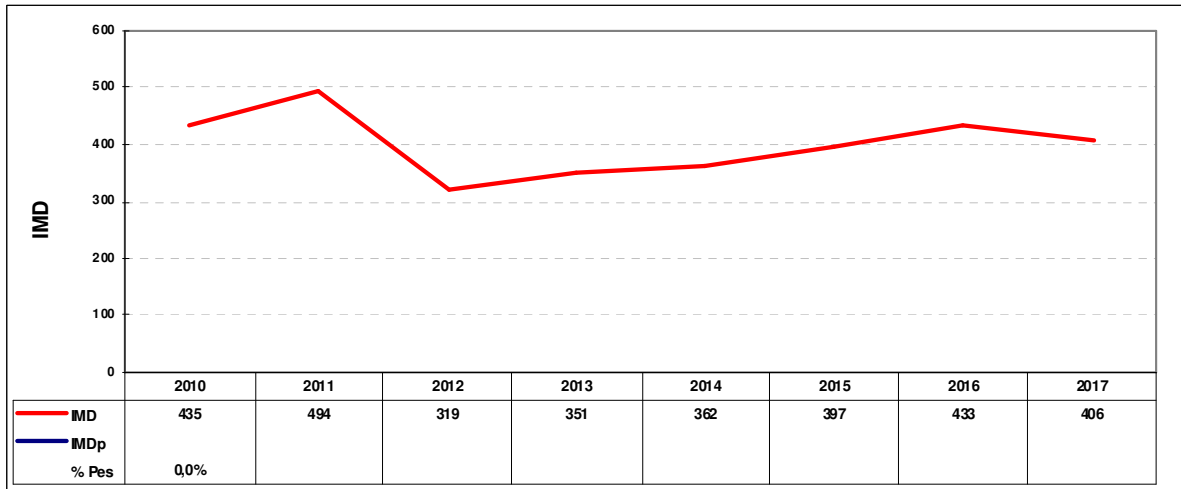
PK Est: 4+300

Calçada: Convencional

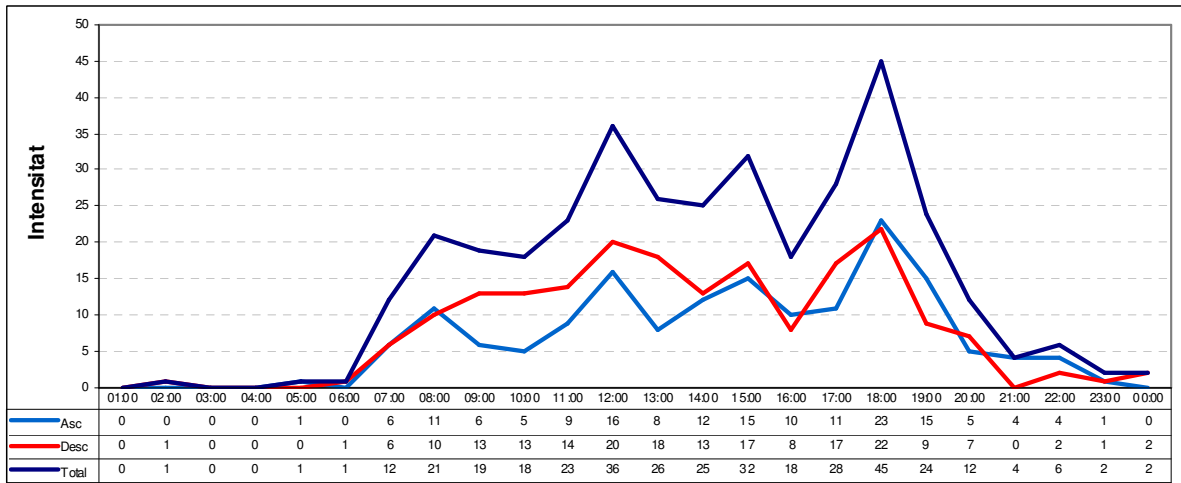
**Estadístics del tram**

IMD:	406
IMDp:	-
% Pesants:	-
Nivell Servei:	A
en data:	20/03/2017
Velocitat:	<b>Lleug. Pes. Total</b>
V <sub>50</sub> :	68 62 <b>68</b>
V <sub>85</sub> :	81 74 <b>80</b>
V <sub>99</sub> :	105 80 <b>105</b>

Evolució Interanual del Trànsit



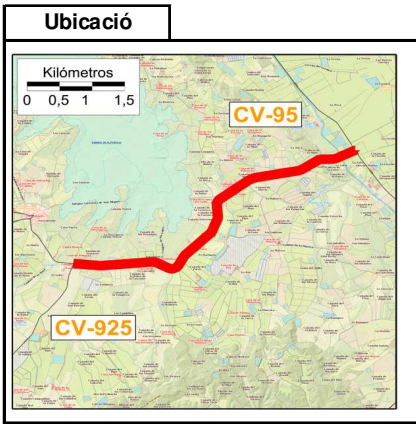
Distribució Horària Laborable



Mes	Dia Mitja Mensual			Laborable			Dissabte			Diumenge		
	Int. Total	Int. Pes.	% Pes.	Int. Total	Int. Pes.	% Pes.	Int. Total	Int. Pes.	% Pes.	Int. Total	Int. Pes.	% Pes.
Gener	-	-	-	-	-	-	-	-	-	-	-	-
Febrer	-	-	-	-	-	-	-	-	-	-	-	-
Març	-	-	-	430	-	-	-	-	-	-	-	-
Abril	-	-	-	-	-	-	-	-	-	-	-	-
Maig	-	-	-	-	-	-	-	-	-	-	-	-
Juny	-	-	-	-	-	-	-	-	-	-	-	-
Juliol	-	-	-	-	-	-	-	-	-	-	-	-
Agost	-	-	-	-	-	-	-	-	-	-	-	-
Setembre	-	-	-	-	-	-	-	-	-	-	-	-
Octubre	-	-	-	-	-	-	-	-	-	-	-	-
Novembre	-	-	-	356	13	3,7%	-	-	-	-	-	-
Desembre	-	-	-	-	-	-	-	-	-	-	-	-



**Campanya:** 2017      **Carretera:** CV-951      **Tram:** 951010



**Dades del tram**

Tipologia: Cob. Portàtil

Inici: CV-95

Final: CV-925

Long: 5,27 Kms

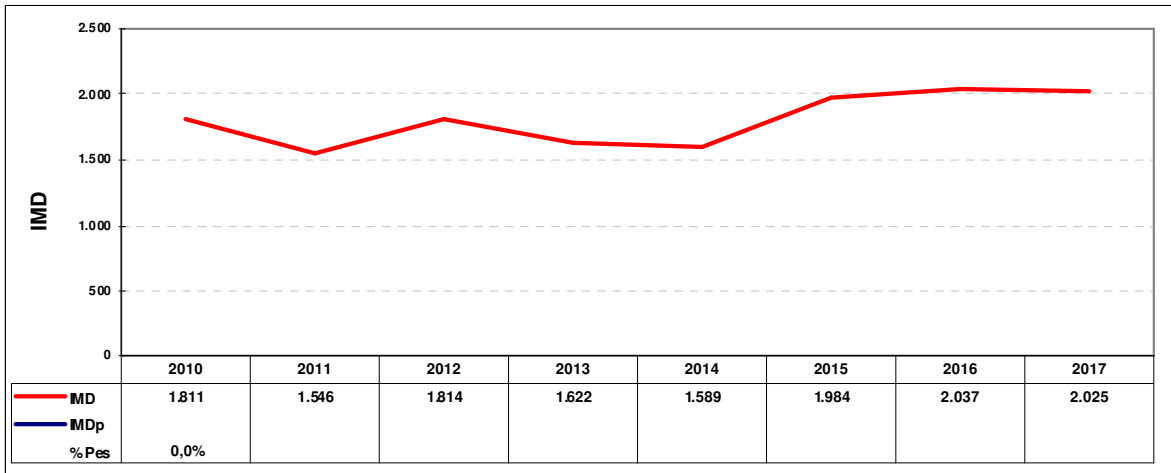
PK Est: 2+950

Calçada: Convencional

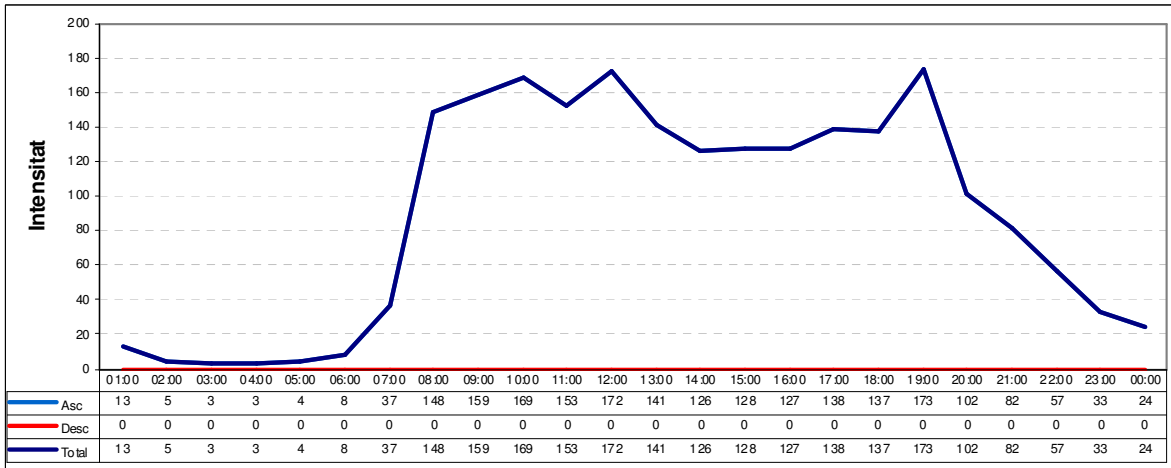
**Estadístics del tram**

IMD:	2.025
IMDp:	-
% Pesants:	-
Nivell Servei:	A
en data:	04/12/2017
Velocitat:	Lleug. Pes. Total
V <sub>50</sub> :	- - -
V <sub>85</sub> :	- - -
V <sub>99</sub> :	- - -

Evolució Interanual del Trànsit



Distribució Horària Laborable



Mes	Dia Mitja Mensual			Laborable			Dissabte			Diumenge		
	Int. Total	Int. Pes.	% Pes.	Int. Total	Int. Pes.	% Pes.	Int. Total	Int. Pes.	% Pes.	Int. Total	Int. Pes.	% Pes.
Gener	-	-	-	-	-	-	-	-	-	-	-	-
Febrer	-	-	-	-	-	-	-	-	-	-	-	-
Març	-	-	-	-	-	-	-	-	-	-	-	-
Abril	-	-	-	-	-	-	-	-	-	-	-	-
Maig	-	-	-	4.068	-	-	-	-	-	-	-	-
Juny	-	-	-	-	-	-	-	-	-	-	-	-
Juliol	-	-	-	-	-	-	-	-	-	-	-	-
Agost	-	-	-	-	-	-	-	-	-	-	-	-
Setembre	-	-	-	-	-	-	-	-	-	-	-	-
Octubre	-	-	-	-	-	-	-	-	-	-	-	-
Novembre	-	-	-	-	-	-	-	-	-	-	-	-
Desembre	-	-	-	2.236	-	-	-	-	-	-	-	-