



**GENERALITAT  
VALENCIANA**

**Conselleria de Política  
Territorial, Obres Públiques  
i Mobilitat**

*Pla d'Aforaments  
Campanya 2020*

---

**Informe Mensual: Octubre**

---

## **Index**

---

<b>1. PRESENTACIÓ DE L'INFORME MENSUAL. ....</b>	<b>3</b>
<b>2. PLÀ D'AFORAMENTS DE LA GENERALITAT.....</b>	<b>4</b>
<b>2.1. RELACIÓ D'ESTACIONS AFORADES.....</b>	<b>4</b>
<b>2.2. INTENSITATS DE TRÀNSIT ENREGISTRADES.....</b>	<b>11</b>
<b>2.3. HISTÒRIC D'INTENSITATS DE TRÀNSIT.....</b>	<b>15</b>
<b>2.4. NIVELLS DE SERVEI. ....</b>	<b>19</b>
<b>2.5. NIVELLS DE SERVEI ALTS.....</b>	<b>21</b>
<b>2.6. ESTADÍSTICS DE VELOCITAT: V<sub>50</sub>, V<sub>85</sub> Y V<sub>99</sub>.....</b>	<b>23</b>

---

## 1. Presentació de l'Informe Mensual.

---

Com a part de la Campanya d'Aforaments 2020, es presenta el següent informe de resultats. La realització de les campanyes d'aforaments a la xarxa de carreteres de la Generalitat Valenciana ve essent duta a terme pel Departament d'Aforaments integrat al Centre de Gestió i Seguretat Viària (CEGESEV) de la Conselleria de Política Territorial, Obres Públiques i Mobilitat.

La present campanya es veu marcada per l'aparició de la COVID-19 i el seu efecte sobre la mobilitat, especialment important durant els mesos de març a juny amb les limitacions de trànsit (nivell de restriccions de Fase 0, Fase 1, Fase 2 i Fase 3). Aquesta campanya presenta un trencament sobre la sèrie històrica de registres, però les dades tenen un especial interès ja que reflexen l'evolució del trànsit a un període de canvis sobtats que afecten tant als hàbits socials com a la realitat econòmica associada.

---

## 2. Plà d'Aforaments de la Generalitat.

---

### 2.1. Relació d'estacions aforades.

Seguidament es relacionen les estacions a les quals s'han enregistrat dades seguint el pla regular d'aforaments per a 2020. Tot i que per al desenvolupament del pla s'assigna una importància de mostreig a cada estació seguint uns criteris objectius i perdurables, donada la natura dinàmica de la xarxa de carreteres també poden trobar-se lleugeres diferències entre l'assignació del mostreig entre aquesta i campanyes anteriors.

És necessari recordar que les estacions amb presa de dades permanent presenten una font de dades continua (24 hores al dia, els 365 dies de l'any). Les estacions primàries són aforades durant una setmana completa en 6 ocasions seguint un patró bimensual, de forma similar a les estacions secundàries que segueixen un mostreig bimensual però obtenint dades de només dos dies laborables en cada ocasió. Les estacions amb mostreig de cobertura, en canvi, s'obtenen amb preses puntuals una o dues vegades a l'any en els que s'obtenen dades durant d'un a quatre dies per a permetre estimar les dades anualitzades mitjançant estudis previs d'afinitat al comportament del seu trànsit.

Carretera	Estació	Inici	Final	Pk Est.	Tipus	Inici	Final
CV-10	010007	Accés Vilavella des Betxí	CV-223	0+700	Ref	01/10/2020	31/10/2020
CV-10	010024	CV-223	CV-222	2+400	Ref	01/10/2020	31/10/2020
CV-10	010210	CV-151	Borriol	21+050	Ref	01/10/2020	31/10/2020
CV-10	010250	Borriol	Accés Pobla Tornesa	25+050	Pri	14/10/2020	21/10/2020
CV-10	010332	CV-15	Accés Cabanes Sud	33+000	Det	01/10/2020	31/10/2020
CV-10	010738	CV-131	CV-132	73+850	Pri	01/10/2020	31/10/2020
CV-11	011020	Sant Rafel	N-238	18+950	Sec	01/10/2020	31/10/2020
CV-14	014020	CV-125	CV-124	9+000	Det	01/10/2020	31/10/2020
CV-15	015010	CV-10	CV-160	1+800	Det	01/10/2020	31/10/2020
CV-15	015050	CV-164	CV-129	33+300	Sec	03/10/2020	06/10/2020
CV-15	015070	CV-166	CV-12	45+000	Det	01/10/2020	31/10/2020
CV-16	016010	N-340	CV-10	0+500	Sec	03/10/2020	06/10/2020
CV-16	016020	CV-10	CV-160	3+950	Sec	03/10/2020	06/10/2020
CV-17	017010	N-340	CV-10	2+200	Det	01/10/2020	31/10/2020
CV-18	018020	CV-183	CV-185	4+900	Det	01/10/2020	31/10/2020
CV-18	018040	CV-222	Accés Borriana des de Nules	10+800	Ref	01/10/2020	31/10/2020
CV-18	018060	Accés Nules des de Borriana	N-340	15+200	Ref	17/10/2020	20/10/2020
CV-20	020020	CV-10	Onda	9+099	Det	01/10/2020	31/10/2020
CV-21	021010	CV-16	CV-189	1+000	Sec	03/10/2020	06/10/2020
CV-32	032030	Accés oest Pol Ind Massam	A-7	8+250	Pri	14/10/2020	20/10/2020
CV-33	033061	CV-400	CV-366	6+050	Sec	19/10/2020	21/10/2020
CV-33	033074	CV-366	CV-36	7+400	Pri	01/10/2020	08/10/2020
CV-35	035010	CV-30	CV-365	3+300	Det	01/10/2020	31/10/2020
CV-35	035015	CV-365	CV-31	5+200	Det	01/10/2020	31/10/2020
CV-35	035018	CV-31	La Coma	6+300	Det	01/10/2020	31/10/2020
CV-35	035020	La Coma	Salida 8. L'Andana.	7+455	Det	01/10/2020	31/10/2020
CV-35	035021	Salida 8. L'Andana.	Inici Vía lateral	8+300	Det	01/10/2020	31/10/2020
CV-35	035023	Inici Enlace A-7 - Parc Tecn.	Final Enlace A-7 - Parc Tecn.	9+220	Det	01/10/2020	31/10/2020

Carretera	Estació	Inici	Final	Pk Est.	Tipus	Inici	Final
CV-35	035025	Final Tronc entre A-7 i Parc Tecn.	CV-368	11+220	Det	01/10/2020	31/10/2020
CV-35	035027	CV-368	CV-336	12+800	Det	01/10/2020	31/10/2020
CV-35	035030	CV-336	CV-375	14+850	Det	01/10/2020	31/10/2020
CV-35	035032	CV-375	Pol Ind La Pobla - L'Eliana	16+750	Det	01/10/2020	31/10/2020
CV-35	035035	Pol Ind La Pobla - L'Eliana	La Pobla de Vallbona	17+750	Det	01/10/2020	31/10/2020
CV-35	035037	La Pobla de Vallbona	CV-50	19+800	Det	01/10/2020	31/10/2020
CV-35	035040	CV-50	Accés Est Lliria	22+900	Det	01/10/2020	31/10/2020
CV-35	035042	Accés Est Lliria	CV-25	24+780	Det	01/10/2020	31/10/2020
CV-35	035044	CV-25	CV-339	26+700	Det	01/10/2020	31/10/2020
CV-35	035045	CV-339	Accés Oest Lliria	27+540	Det	01/10/2020	31/10/2020
CV-35	035046	Accés Oest Lliria	Pol Industrial	28+840	Det	01/10/2020	31/10/2020
CV-35	035048	Pol Industrial	Domeño	31+900	Det	01/10/2020	31/10/2020
CV-35	035050	Domeño	Accés Casinos Oest	36+640	Det	01/10/2020	31/10/2020
CV-35	035052	Accés Casinos Oest	Casinos CV-245	38+400	Det	01/10/2020	31/10/2020
CV-35	035055	Casinos CV-245	CV-395	40+370	Det	01/10/2020	31/10/2020
CV-35	035057	CV-395	CV-347	49+640	Det	01/10/2020	31/10/2020
CV-35	035060	CV-347	CV-394	51+300	Det	01/10/2020	31/10/2020
CV-35	035950	CV-35 (asc)	Pol. Ind. L'andana	-	-	01/10/2020	31/10/2020
CV-35	035951	CV-35 (asc)	Vía Lateral (acc. A-7 i Parc Tecn)	-	-	01/10/2020	31/10/2020
CV-35	035952	Via Lateral pk 9+950 (asc)	Parc Tecnològic	-	-	01/10/2020	31/10/2020
CV-35	035953	Via Lateral pk 10+150 (asc)	Parc Tecnològic	-	-	01/10/2020	31/10/2020
CV-35	035954	Via Lateral pk 9+200 (desc)	A-7 Alacant	-	-	01/10/2020	31/10/2020
CV-35	035955	Via Lateral pk 8+450 (desc)	L'Andana pk 8	-	-	01/10/2020	31/10/2020
CV-35	035956	CV-35 (desc)	Vía Lateral (desc)	-	-	01/10/2020	31/10/2020
CV-35	035957	Via Lateral (desc)	L'Andana pk 10+000	-	-	01/10/2020	31/10/2020
CV-35	035958	Via Lateral	CV-35 (desc)	-	-	01/10/2020	31/10/2020
CV-35	035959	PI L'Andana pk 8	CV-35 (desc)	-	-	01/10/2020	31/10/2020
CV-35	035960	L'Andana pk 10+000	Via Lateral (desc)	-	-	01/10/2020	31/10/2020

Carretera	Estació	Inici	Final	Pk Est.	Tipus	Inici	Final
CV-35	035961	Parc Tecn.	Via Lateral (asc)	-	-	01/10/2020	31/10/2020
CV-35	035962	Via Lateral (asc)	CV-35 (tronco)	-	-	01/10/2020	31/10/2020
CV-35	035963	A-7	Parc Tecnològic	-	-	01/10/2020	31/10/2020
CV-35	035964	L'Andana pk 10+000	A-7	-	-	01/10/2020	31/10/2020
CV-36	036010	V-30	CV-33	1+500	Pri	01/10/2020	08/10/2020
CV-36	036020	CV-33	CV-410	5+550	Det	01/10/2020	31/10/2020
CV-36	036040	Accés Torrent	Accés Mas del Jutge	9+500	Pri	13/10/2020	20/10/2020
CV-42	042005	CV-43	CV-5121	0+500	Sec	19/10/2020	21/10/2020
CV-42	042035	Glorieta nord Almussafes	Enllaç AP-7 (Ford)	17+750	Det	01/10/2020	31/10/2020
CV-42	042950	CV-42	AP-7 (Sent. Valencia)	17+750	-	01/10/2020	31/10/2020
CV-42	042951	AP-7 (De Valencia)	CV-42	17+750	-	01/10/2020	31/10/2020
CV-43	043020	CV-42	CV-505	1+350	Sec	19/10/2020	21/10/2020
CV-50	050040	CV-41	CV-550	21+900	Sec	13/10/2020	15/10/2020
CV-50	050050	CV-550	Guadassuar	24+400	Pri	14/10/2020	20/10/2020
CV-50	050060	Guadassuar	A-7	27+600	Sec	13/10/2020	15/10/2020
CV-50	050090	CV-5201	CV-405	43+750	Pri	01/10/2020	31/10/2020
CV-50	050110	CV-424	A-3	68+000	Pri	14/10/2020	20/10/2020
CV-50	050140	Accés a Lliria	Accés sud Benissanó	91+100	Det	01/10/2020	31/10/2020
CV-50	050150	Accés sud Benissanó	Accés Benissanó-La Pobla	93+250	Det	01/10/2020	31/10/2020
CV-50	050160	Accés Benissanó-La Pobla	CV-35	94+300	Det	01/10/2020	31/10/2020
CV-58	058001	A-7	Llosa de Ranes	0+100	Pri	01/10/2020	31/10/2020
CV-60	060017	A-7	L'Olleria	1+750	Pri	01/10/2020	08/10/2020
CV-60	060247	CV-610	Accés Lloc Nou de St Jeroni	24+700	Det	01/10/2020	31/10/2020
CV-62	062047	CV-667	CV-60	4+000	Sec	13/10/2020	15/10/2020
CV-70	070040	CV-770	CV-755	18+390	Per	14/10/2020	20/10/2020
CV-70	070055	Accés Polop Nord	Accés La Nucía	41+700	Per	17/10/2020	23/10/2020
CV-70	070070	CV-763	N-332	46+500	Det	01/10/2020	31/10/2020
CV-81	081010	A-7	CV-8108	0+950	Pri	01/10/2020	08/10/2020

Carretera	Estació	Inici	Final	Pk Est.	Tipus	Inici	Final
CV-81	081020	CV-8108	CV-660	4+300	Sec	13/10/2020	15/10/2020
CV-81	081040	Bocairent	CV-795	16+000	Det	01/10/2020	31/10/2020
CV-81	081050	CV-795	CV-807	23+300	Ref	01/10/2020	31/10/2020
CV-81	081070	A-31	CV-812	46+800	Ref	01/10/2020	31/10/2020
CV-83	083010	A-31	Monòver	0+650	Pri	14/10/2020	20/10/2020
CV-84	084010	A-7	Pol Ind Asp	1+300	Pri	14/10/2020	20/10/2020
CV-84	084020	Pol Ind Asp	CV-835	6+000	Ref	03/10/2020	06/10/2020
CV-84	084060	Riu Vinalopó	A-31	14+700	Ref	03/10/2020	06/10/2020
CV-86	086040	Pol Ind Torrellano	EL-20	11+800	Pri	14/10/2020	20/10/2020
CV-95	095025	CV-945	CV-940	14+000	Pri	01/10/2020	31/10/2020
CV-95	095040	AP-7	N-332	26+100	Det	01/10/2020	31/10/2020
CV-135	135010	CV-10	CV-136	1+940	Sec	13/10/2020	15/10/2020
CV-141	141010	N-340	Las Atalaias	0+800	Pri	17/10/2020	23/10/2020
CV-149	149010	CV-144	Benicàssim	5+800	Pri	14/10/2020	21/10/2020
CV-151	151010	N-340	CV-10	1+500	Det	01/10/2020	31/10/2020
CV-160	160010	CV-16	CV-1605	1+300	Sec	03/10/2020	06/10/2020
CV-162	162010	CV-160	CV-159	1+200	Cob	06/10/2020	07/10/2020
CV-162	162020	CV-159	CV-15	7+000	Cob	06/10/2020	07/10/2020
CV-164	164010	CV-15	CV-129	1+500	Cob	06/10/2020	07/10/2020
CV-170	170010	CV-15	CV-165	4+100	Pri	17/10/2020	23/10/2020
CV-183	183010	CV-18	N-225	1+000	Ref	17/10/2020	20/10/2020
CV-190	190030	CV-193	CV-176	25+000	Det	01/10/2020	31/10/2020
CV-195	195020	CV-203	CV-20	20+180	Per	14/10/2020	20/10/2020
CV-219	219010	CV-230	Chóvar	1+500	Cob	19/10/2020	20/10/2020
CV-219	219020	Chóvar	CV-223	12+000	Cob	19/10/2020	20/10/2020
CV-222	222010	CV-10	N-340	5+000	Ref	17/10/2020	20/10/2020
CV-222	222020	N-340	CV-18	9+050	Ref	17/10/2020	20/10/2020
CV-230	230010	Soneja	CV-219	1+600	Cob	19/10/2020	20/10/2020



Carretera	Estació	Inici	Final	Pk Est.	Tipus	Inici	Final
CV-230	230025	La Vall d'Uixò	A-7	23+000	Ref	17/10/2020	20/10/2020
CV-230	230030	A-7	N-340	25+800	Ref	17/10/2020	20/10/2020
CV-300	300010	A-7	CV-306	1+350	Pri	14/10/2020	20/10/2020
CV-333	333020	CV-331	Urb. Porta-Coeli	6+950	Pri	01/10/2020	31/10/2020
CV-365	365020	CV-31	CV-368	1+750	Det	01/10/2020	31/10/2020
CV-400	400020	CV-407	CV-4062	1+650	Pri	14/10/2020	20/10/2020
CV-403	403020	CV-409	CV-410	2+500	Pri	01/10/2020	08/10/2020
CV-407	407020	CV-400	CV-4001	3+500	Det	01/10/2020	31/10/2020
CV-410	410020	P.I. Bovalar	CV-36	0+900	Sec	19/10/2020	21/10/2020
CV-410	410040	FFCC Utiel	CV-409	3+500	Det	01/10/2020	31/10/2020
CV-410	410050	CV-409	A-3	4+400	Pri	01/10/2020	08/10/2020
CV-500	500010	V-30	CV-401	3+025	Det	01/10/2020	31/10/2020
CV-500	500020	Eixida Palmar	Gola del Perelló	11+300	Sec	19/10/2020	21/10/2020
CV-515	515020	CV-5131 Albalat de la Ribera	N-332a	4+500	Sec	19/10/2020	21/10/2020
CV-550	550010	A-7	Benimuslem	0+750	Sec	28/10/2020	29/10/2020
CV-590	590040	CV-580	A-7	59+400	Sec	01/10/2020	31/10/2020
CV-620	620005	CV-610	Urb. Serra Grossa	0+500	Sec	13/10/2020	15/10/2020
CV-645	645010	A-7	CV-567 Xàtiva oest	2+200	Sec	13/10/2020	15/10/2020
CV-645	645059	CV-58	CV-600	5+900	Sec	13/10/2020	15/10/2020
CV-700	700035	L'Atzúvia	CV-715	55+430	Pri	14/10/2020	20/10/2020
CV-705	705010	CV-700	Accés Alcòsser	2+700	Pri	14/10/2020	20/10/2020
CV-725	725010	N-332	CV-724	2+900	Pri	14/10/2020	20/10/2020
CV-799	799010	Villena	CV-804	4+900	Ref	01/10/2020	31/10/2020
CV-800	800010	A-70	AP-7	1+200	Sec	17/10/2020	20/10/2020
CV-800	800020	AP-7	Enl. Xixona sur	12+700	Sec	17/10/2020	20/10/2020
CV-820	820010	A-7	CV-827	5+400	Sec	17/10/2020	20/10/2020
CV-820	820020	CV-827	CV-825	12+600	Ref	03/10/2020	06/10/2020
CV-820	820030	CV-825	A-31	15+150	Ref	03/10/2020	06/10/2020

Carretera	Estació	Inici	Final	Pk Est.	Tipus	Inici	Final
CV-821	821020	CV-828	CV-819	3+900	Sec	17/10/2020	20/10/2020
CV-825	825010	Asp	A-31	3+750	Ref	03/10/2020	06/10/2020
CV-840	840010	CV-835	CV-846	6+700	Det	01/10/2020	31/10/2020
CV-855	855010	EL-20	CV-851	5+650	Pri	14/10/2020	20/10/2020
CV-865	865020	CV-851	Santa Pola	10+500	Pri	14/10/2020	20/10/2020
CV-930	930004	A-7	CV-868	1+500	Det	01/10/2020	31/10/2020
CV-930	930952	CV-930 (asc)	Glorieta	1+600	-	01/10/2020	31/10/2020
CV-930	930953	Glorieta	CV-930 (desc)	1+600	-	01/10/2020	31/10/2020
CV-941	941010	N-332	Sant Miquel de les Salines	1+400	Pri	01/10/2020	31/10/2020
CV-945	945010	CV-905	CV-943	0+400	Pri	01/10/2020	31/10/2020

## 2.2. Intensitats de trànsit enregistrades.

Seguidament es presenten les intensitats diàries mesurades als diferents trams que han sigut objecte d'estudi en aquest mes. Les dades procedeixen tant d'estacions de tipus fixe (en forma d'espines d'inducció magnètica instal·lades al ferm de la carretera) com ara d'estacions de tipus portàtil (com ara dispositius de tubs neumàtics o radars de detecció instal·lats temporalment al punt de mesura).

Addicionalment, les dades procedents d'estacions amb presa de dades permanent poden procedir d'instal·lacions gestionades directament pel CEGESEV o bé d'estacions mantingudes per altres entitats encarregades del manteniment i gestió d'equipament ITS.

Les dades vénen detallades per tipus de dia (laborable, dissabte o bé diumenge/festiu) així com el tipus de vehicle (detallant el total, els vehicles pesants i les motocicletes o similars). En funció del mostreig efectuat a cada estació, es disposarà de dades tan sols de dies laborables o bé tots els tipus de dies. En cas de disposat del mostreig complet, es calcula addicionalment la intensitat del dia model per al mes estudiat.

Les estacions corresponents a la concessió de la CV-35 (depenent d'*Autovía del Túria* S.A.) classifiquen les grandàries amb un criteri lleugerament diferent de l'emprat per la resta d'estacions de la xarxa d'aforaments, considerant com a vehicles pesants aquells amb longitud superior a 6 metres, fet d'interés si es procedeix a estudiar aquest tipus de trànsit.

Tram	Dia Model			Laborable			Dissabte			Diumenge		
	Int.	Pes	%P	Int.	Pes	%P	Int.	Pes	%P	Int.	Pes	%P
010007	23.458	5.393	23,0%	27.239	7.138	26,2%	15.249	1.355	8,9%	12.761	706	5,5%
010024	24.497	6.053	24,7%	28.587	8.048	28,2%	15.670	1.405	9,0%	12.875	726	5,6%
010210	22.848	2.892	12,7%	24.574	3.671	14,9%	19.676	1.204	6,1%	17.390	684	3,9%
010250	19.647	2.534	12,9%	21.147	3.245	15,3%	16.510	879	5,3%	15.281	633	4,1%
010332	8.745	1.531	17,5%	9.414	1.898	20,2%	6.875	619	9,0%	7.269	613	8,4%
010738	2.617	483	18,5%	2.642	602	22,8%	2.724	229	8,4%	2.381	146	6,1%
011020	-	-	-	3.724	404	10,8%	-	-	-	-	-	-
014020	-	-	-	1.252	404	32,3%	0	-	-	-	-	-
015010	10.598	1.379	13,0%	11.158	1.779	15,9%	8.923	459	5,1%	9.472	297	3,1%
015050	1.785	293	16,4%	1.805	397	22,0%	1.638	30	1,8%	1.833	35	1,9%
015070	1.527	284	18,6%	1.467	359	24,5%	1.573	88	5,6%	1.783	102	5,7%
016010	13.213	719	5,4%	15.229	954	6,3%	9.388	156	1,7%	6.957	111	1,6%
016020	17.418	1.936	11,1%	19.836	2.523	12,7%	12.507	512	4,1%	10.240	430	4,2%
017010	18.089	3.004	16,6%	20.950	3.904	18,6%	12.896	936	7,3%	8.975	576	6,4%
018020	13.423	433	3,2%	15.343	568	3,7%	9.833	136	1,4%	7.417	53	0,7%
018040	8.584	760	8,9%	10.187	990	9,7%	5.396	277	5,1%	3.756	94	2,5%
018060	6.082	689	11,3%	6.964	898	12,9%	4.143	221	5,3%	3.609	110	3,0%
020020	14.877	1.051	7,1%	16.672	1.355	8,1%	11.463	335	2,9%	9.317	243	2,6%
021010	5.397	908	16,8%	6.381	1.182	18,5%	3.170	263	8,3%	2.704	188	7,0%
032030	22.839	3.285	14,4%	26.325	4.186	15,9%	16.771	1.305	7,8%	11.476	762	6,6%
033061	-	-	-	33.745	1.996	5,9%	-	-	-	-	-	-
033074	50.751	1.348	2,7%	58.522	1.809	3,1%	36.536	298	0,8%	26.111	95	0,4%
035010	116.368	1.852	1,6%	130.508	2.355	1,8%	92.378	801	0,9%	69.662	388	0,6%
035015	82.366	1.423	1,7%	90.672	1.798	2,0%	68.889	620	0,9%	54.313	354	0,7%
035018	98.842	2.139	2,2%	109.333	2.731	2,5%	80.166	853	1,1%	65.059	462	0,7%
035020	101.954	1.894	1,9%	113.053	2.421	2,1%	81.326	762	0,9%	67.088	393	0,6%
035021	96.168	2.310	2,4%	105.985	2.964	2,8%	78.345	881	1,1%	64.907	474	0,7%
035023	117.479	5.776	4,9%	131.271	7.535	5,7%	90.752	1.751	1,9%	75.250	1.006	1,3%
035025	102.564	4.563	4,4%	112.782	5.941	5,3%	84.314	1.422	1,7%	69.725	815	1,2%
035027	106.664	5.060	4,7%	117.486	6.580	5,6%	87.712	1.625	1,9%	71.509	893	1,2%
035030	89.554	4.810	5,4%	98.284	6.238	6,3%	75.527	1.589	2,1%	59.930	892	1,5%
035032	71.298	4.106	5,8%	78.027	5.352	6,9%	58.433	1.262	2,2%	50.516	718	1,4%
035035	47.599	3.047	6,4%	50.743	3.943	7,8%	40.558	1.022	2,5%	38.921	591	1,5%
035037	45.765	3.228	7,1%	48.202	4.159	8,6%	41.368	1.148	2,8%	37.980	657	1,7%
035040	39.414	2.918	7,4%	41.361	3.771	9,1%	35.618	990	2,8%	33.479	580	1,7%
035042	34.204	2.723	8,0%	35.748	3.506	9,8%	30.821	951	3,1%	29.867	577	1,9%
035044	23.002	2.233	9,7%	23.811	2.905	12,2%	20.491	683	3,3%	21.470	424	2,0%
035045	20.074	2.363	11,8%	20.899	3.058	14,6%	17.414	745	4,3%	18.610	506	2,7%
035046	20.212	1.992	9,9%	21.529	2.614	12,1%	16.497	526	3,2%	17.338	348	2,0%
035048	13.607	1.461	10,7%	13.253	1.896	14,3%	13.596	457	3,4%	15.387	291	1,9%
035050	11.018	1.169	10,6%	10.331	1.509	14,6%	11.673	384	3,3%	13.793	251	1,8%
035052	7.892	1.056	13,4%	7.043	1.370	19,5%	8.647	327	3,8%	11.382	212	1,9%
035055	7.197	895	12,4%	6.315	1.157	18,3%	8.058	292	3,6%	10.747	191	1,8%
035057	4.027	429	10,6%	3.274	537	16,4%	4.798	176	3,7%	7.021	138	2,0%
035060	4.264	397	9,3%	3.503	494	14,1%	5.069	176	3,5%	7.263	137	1,9%
035950	4.390	-	-	5.092	-	-	3.060	-	-	2.205	-	-
035951	14.703	-	-	16.685	-	-	10.791	-	-	8.702	-	-
035952	3.707	-	-	4.998	-	-	557	-	-	406	-	-
035953	5.145	-	-	5.902	-	-	3.577	-	-	2.930	-	-
035954	15.537	-	-	18.055	-	-	9.927	-	-	8.557	-	-

Tram	Dia Model			Laborable			Dissabte			Diumenge		
	Int.	Pes	%P	Int.	Pes	%P	Int.	Pes	%P	Int.	Pes	%P
035955	3.591	-	-	4.164	-	-	2.494	-	-	1.821	-	-
035956	20.175	-	-	22.665	-	-	15.096	-	-	12.808	-	-
035957	1.555	-	-	1.847	-	-	1.023	-	-	627	-	-
035958	13.388	-	-	14.976	-	-	9.717	-	-	9.119	-	-
035959	4.987	-	-	6.139	-	-	2.415	-	-	1.797	-	-
035960	8.408	-	-	10.373	-	-	3.877	-	-	3.114	-	-
035961	2.302	-	-	2.748	-	-	1.495	-	-	879	-	-
035962	18.737	-	-	20.966	-	-	14.368	-	-	11.961	-	-
035963	25.287	-	-	29.117	-	-	17.006	-	-	14.417	-	-
035964	27.784	-	-	32.096	-	-	18.423	-	-	15.586	-	-
036010	71.818	3.407	4,7%	82.064	4.480	5,5%	52.449	1.006	1,9%	39.959	443	1,1%
036020	30.631	2.140	7,0%	36.420	2.850	7,8%	19.823	523	2,6%	12.492	208	1,7%
036040	26.798	1.948	7,3%	30.795	2.583	8,4%	18.289	470	2,6%	15.322	253	1,7%
042005	-	-	-	13.517	515	3,8%	-	-	-	-	-	-
042035	11.129	603	5,4%	12.635	772	6,1%	8.785	274	3,1%	5.942	88	1,5%
042950	3.876	188	4,8%	4.335	239	5,5%	3.385	87	2,6%	2.074	31	1,5%
042951	3.659	182	5,0%	4.042	232	5,7%	3.241	90	2,8%	2.159	24	1,1%
043020	-	-	-	20.019	1.555	7,8%	-	-	-	-	-	-
050040	-	-	-	26.657	1.581	5,9%	-	-	-	-	-	-
050050	25.013	1.349	5,4%	28.747	1.718	6,0%	18.878	576	3,0%	12.478	280	2,2%
050060	-	-	-	26.019	2.072	8,0%	-	-	-	-	-	-
050090	2.698	173	6,4%	3.005	213	7,1%	2.025	89	4,4%	1.836	54	2,9%
050110	6.929	337	4,9%	7.522	434	5,8%	5.799	122	2,1%	5.091	63	1,2%
050140	6.578	505	7,7%	7.138	656	9,2%	5.867	158	2,7%	4.487	94	2,1%
050150	8.303	505	6,1%	9.042	657	7,3%	7.259	160	2,2%	5.650	92	1,6%
050160	9.312	690	7,4%	10.200	896	8,8%	8.033	234	2,9%	6.155	118	1,9%
058001	20.908	1.226	5,9%	23.159	1.519	6,6%	18.514	605	3,3%	12.047	383	3,2%
060017	8.338	1.293	15,5%	9.581	1.678	17,5%	5.730	436	7,6%	4.736	227	4,8%
060247	11.247	818	7,3%	11.673	1.030	8,8%	10.754	417	3,9%	9.607	158	1,6%
062047	-	-	-	7.309	631	8,6%	-	-	-	-	-	-
070040	666	47	7,1%	504	23	4,7%	844	83	9,9%	1.299	130	10,0%
070055	7.545	249	3,3%	7.606	223	2,9%	6.706	177	2,6%	8.083	452	5,6%
070070	24.308	648	2,7%	25.805	817	3,2%	20.967	253	1,2%	20.168	198	1,0%
081010	21.377	937	4,4%	24.806	1.257	5,1%	14.913	161	1,1%	10.694	116	1,1%
081020	-	-	-	14.941	943	6,3%	-	-	-	-	-	-
081040	4.213	455	10,8%	4.678	600	12,8%	2.984	99	3,3%	3.117	84	2,7%
081050	3.955	370	9,4%	4.338	490	11,3%	2.984	58	1,9%	3.010	85	2,8%
081070	4.929	321	6,5%	5.188	423	8,1%	4.465	74	1,7%	4.098	58	1,4%
083010	12.668	640	5,1%	14.974	842	5,6%	7.591	163	2,1%	6.212	104	1,7%
084010	18.277	769	4,2%	20.421	983	4,8%	15.058	308	2,0%	10.781	162	1,5%
084020	12.768	542	4,2%	13.789	695	5,0%	11.847	193	1,6%	8.584	131	1,5%
084060	3.973	613	15,4%	4.599	820	17,8%	2.477	117	4,7%	2.341	74	3,2%
086040	13.751	693	5,0%	17.712	915	5,2%	4.543	167	3,7%	3.149	107	3,4%
095025	7.910	303	3,8%	8.530	387	4,5%	6.515	129	2,0%	6.205	55	0,9%
095040	18.308	532	2,9%	20.169	668	3,3%	14.587	247	1,7%	12.727	136	1,1%
135010	-	-	-	376	16	4,1%	-	-	-	-	-	-
141010	3.301	126	3,8%	3.178	147	4,6%	3.876	93	2,4%	3.342	49	1,5%
149010	8.818	109	1,2%	9.521	124	1,3%	7.422	79	1,1%	6.703	63	0,9%
151010	24.682	947	3,8%	27.783	1.227	4,4%	17.817	326	1,8%	16.039	169	1,1%
160010	5.809	747	12,9%	6.544	982	15,0%	4.455	130	2,9%	3.487	192	5,5%

Tram	Dia Model			Laborable			Dissabte			Diumenge		
	Int.	Pes	%P	Int.	Pes	%P	Int.	Pes	%P	Int.	Pes	%P
162010	-	-	-	1.405	-	-	-	-	-	-	-	-
162020	-	-	-	857	-	-	-	-	-	-	-	-
164010	-	-	-	1.096	-	-	-	-	-	-	-	-
170010	-	-	-	907	-	-	-	-	-	-	-	-
183010	6.144	350	5,7%	7.013	465	6,6%	4.060	88	2,2%	3.887	37	1,0%
190030	563	24	4,3%	478	26	5,5%	641	22	3,4%	910	16	1,8%
195020	816	27	3,4%	623	23	3,8%	1.177	29	2,5%	1.424	46	3,2%
219010	-	-	-	638	-	-	-	-	-	-	-	-
219020	-	-	-	38	-	-	-	-	-	-	-	-
222010	5.593	334	6,0%	6.505	433	6,7%	3.925	142	3,6%	2.704	28	1,0%
222020	9.910	333	3,4%	11.230	425	3,8%	7.651	158	2,1%	5.571	47	0,8%
230010	-	-	-	874	-	-	-	-	-	-	-	-
230025	8.356	170	2,0%	9.369	207	2,2%	6.734	96	1,4%	4.911	59	1,2%
230030	3.154	213	6,8%	3.355	267	8,0%	2.834	99	3,5%	2.474	60	2,4%
300010	11.690	659	5,6%	13.383	863	6,4%	8.230	206	2,5%	6.686	93	1,4%
333020	4.434	118	2,7%	4.506	119	2,6%	4.354	57	1,3%	4.156	177	4,3%
365020	34.968	607	1,7%	41.394	775	1,9%	22.686	274	1,2%	15.121	99	0,7%
400020	33.345	1.022	3,1%	37.625	1.349	3,6%	25.928	232	0,9%	19.362	179	0,9%
403020	14.147	523	3,7%	16.482	676	4,1%	9.449	191	2,0%	7.168	87	1,2%
407020	16.980	410	2,4%	19.280	522	2,7%	13.296	181	1,4%	9.165	80	0,9%
410020	-	-	-	11.788	376	3,2%	-	-	-	-	-	-
410040	22.641	3.691	16,3%	26.795	4.716	17,6%	16.573	1.564	9,4%	7.936	690	8,7%
410050	25.317	1.626	6,4%	29.621	2.132	7,2%	20.139	483	2,4%	8.971	238	2,7%
500010	13.701	236	1,7%	12.628	298	2,4%	15.109	91	0,6%	17.656	74	0,4%
500020	-	-	-	7.077	186	2,6%	-	-	-	-	-	-
515020	-	-	-	4.608	161	3,5%	-	-	-	-	-	-
550010	-	-	-	6.955	727	10,5%	-	-	-	-	-	-
590040	7.029	413	5,9%	7.298	500	6,8%	6.627	246	3,7%	6.085	148	2,4%
620005	-	-	-	4.850	96	2,0%	-	-	-	-	-	-
645010	-	-	-	13.396	389	2,9%	-	-	-	-	-	-
645059	-	-	-	23.293	1.071	4,6%	-	-	-	-	-	-
700035	2.655	97	3,6%	2.774	131	4,7%	2.501	11	0,4%	2.214	9	0,4%
705010	3.234	154	4,8%	3.474	169	4,9%	2.676	103	3,8%	2.593	127	4,9%
725010	22.869	651	2,8%	25.401	821	3,2%	18.853	276	1,5%	14.226	175	1,2%
799010	3.134	142	4,5%	3.519	181	5,1%	2.392	48	2,0%	1.950	45	2,3%
800010	15.078	625	4,1%	16.328	752	4,6%	13.090	316	2,4%	10.816	298	2,8%
800020	5.270	347	6,6%	5.769	409	7,1%	4.371	186	4,3%	3.674	199	5,4%
820010	5.552	273	4,9%	5.975	318	5,3%	4.725	180	3,8%	4.264	141	3,3%
820020	3.422	453	13,2%	3.758	576	15,3%	2.575	124	4,8%	2.590	170	6,6%
820030	2.336	333	14,2%	2.588	414	16,0%	1.658	92	5,5%	1.758	170	9,7%
821020	22.288	884	4,0%	25.098	1.055	4,2%	17.402	522	3,0%	13.124	391	3,0%
825010	3.345	137	4,1%	3.697	163	4,4%	2.787	82	2,9%	2.147	63	2,9%
840010	2.946	560	19,0%	3.375	742	22,0%	2.060	169	8,2%	1.687	43	2,6%
855010	4.372	128	2,9%	4.907	156	3,2%	3.349	86	2,6%	2.720	31	1,1%
865020	17.634	470	2,7%	17.927	535	3,0%	17.554	333	1,9%	16.248	281	1,7%
930004	14.789	1.282	8,7%	16.743	1.591	9,5%	10.527	654	6,2%	9.275	365	3,9%
930952	135	13	9,8%	153	17	11,0%	100	7	6,6%	80	2	2,5%
930953	84	9	11,0%	93	12	12,6%	65	5	7,1%	60	2	2,5%
941010	3.628	161	4,4%	3.978	199	5,0%	2.750	81	2,9%	2.752	53	1,9%
945010	8.892	207	2,3%	9.854	260	2,6%	7.513	110	1,5%	5.457	43	0,8%

### 2.3. Històric d'Intensitats de trànsit.

Com a una primera aproximació a l'evolució del trànsit de la xarxa de carreteres de la Generalitat Valenciana, a continuació es comparen els estadístics descriptius obtinguts pel mostreig d'aquest mes amb els resultats anualitzats a les campanyes anteriors (dades de les campanyes de 2016 a 2019).

Per tal de valorar els resultats correctament, ha de recordar-se que els resultats de la campanya en curs són només orientatius i que en cap cas poden comparar-se directament, ja que encara han de passar pel procés d'anualització un cop finalitzada la campanya de presa de dades per a tot l'any. En el cas de les estacions de tipus permanent i primari, la correcció dels resultats vindrà donada amb el mostreig anual complet que representarà tota l'evolució estacional del trànsit, mentre que a les estacions secundàries o de tipus cobertura es produirà una anualització dels resultats mitjançant afinats amb altres trams de control tant per a valorar la variació estacional com també, si és necessari, la dinàmica setmanal (laborables i festius) del trànsit.

El procés estarà finalitzat amb els últims aforaments al mes de desembre i és llavors quan es procedirà a anualitzar les dades per a obtenir un valor de IMD anual.

Estació	Tip.	Mensual		2019		2018		2017		2016	
		IMD	%P	IMD	%P	IMD	%P	IMD	%P	IMD	%P
010007	Ref	23.458	23,0%	36.164	24,4%	36.316	24,9%	35.399	26,6%	35.363	27,4%
010024	Ref	24.497	24,7%	36.213	25,1%	36.945	26,3%	37.322	24,7%	35.295	26,9%
010210	Ref	22.848	12,7%	31.552	24,0%	31.799	27,6%	31.749	26,2%	29.897	23,8%
010250	Pri	19.647	12,9%	28.141	24,3%	28.108	27,1%	27.732	27,5%	26.402	28,2%
010332	Det	8.745	17,5%	18.201	32,8%	18.012	35,7%	18.641	37,1%	17.065	37,2%
010738	Pri	2.617	18,5%	2.854	16,5%	2.714	14,5%	2.745	16,7%	2.593	17,5%
011020	Sec	3.724	10,8%	3.409	5,7%	2.980	4,3%	3.128	3,4%	2.878	2,4%
014020	Det	1.252	32,3%	1.264	19,6%	1.257	28,2%	1.369	-	1.166	-
015010	Det	10.598	13,0%	10.020	12,8%	10.174	13,5%	10.338	14,4%	8.689	13,2%
015050	Sec	1.785	16,4%	1.668	15,7%	1.702	14,8%	1.615	14,5%	1.594	13,3%
015070	Det	1.527	18,6%	1.461	12,4%	1.529	12,0%	1.241	16,2%	1.181	11,0%
016010	Sec	13.213	5,4%	14.191	5,1%	14.131	5,4%	13.697	4,5%	12.887	4,3%
016020	Sec	17.418	11,1%	18.672	9,4%	17.843	9,7%	18.564	10,9%	17.455	10,8%
017010	Det	18.089	16,6%	20.065	15,5%	19.702	13,9%	20.412	13,4%	19.760	13,2%
018020	Det	13.423	3,2%	14.921	3,2%	14.718	2,9%	14.847	2,9%	13.636	2,6%
018040	Ref	8.584	8,9%	9.458	7,0%	9.081	6,5%	8.885	4,8%	8.001	5,6%
018060	Ref	6.082	11,3%	7.095	10,3%	6.899	8,7%	6.810	6,9%	6.067	8,6%
020020	Det	14.877	7,1%	17.445	5,8%	17.568	5,5%	18.670	6,3%	17.293	5,5%

Estació	Tip.	Mensual		2019		2018		2017		2016	
		IMD	%P	IMD	%P	IMD	%P	IMD	%P	IMD	%P
021010	Sec	5.397	16,8%	5.536	15,0%	5.896	14,8%	5.653	16,4%	5.231	16,1%
032030	Pri	22.839	14,4%	23.086	11,8%	22.319	12,2%	21.779	11,3%	20.435	9,3%
033061	Sec	33.745	5,9%	29.178	4,6%	28.278	4,9%	28.780	4,2%	25.205	5,3%
033074	Pri	50.751	2,7%	52.203	3,5%	52.262	2,9%	49.010	3,7%	48.987	2,9%
035010	Det	116.368	1,6%	120.509	1,5%	119.237	1,5%	122.641	1,4%	120.726	1,4%
035015	Det	82.366	1,7%	84.705	1,7%	83.661	1,6%	87.273	1,6%	86.028	1,5%
035018	Det	98.842	2,2%	101.068	2,1%	97.943	2,0%	100.915	1,9%	98.203	1,9%
035020	Det	101.954	1,9%	103.188	1,8%	101.865	1,7%	104.275	1,6%	100.170	1,6%
035021	Det	96.168	2,4%	97.070	2,3%	96.573	2,2%	99.633	2,1%	95.196	2,0%
035023	Det	117.479	4,9%	116.963	4,6%	115.796	4,4%	119.655	4,1%	111.979	4,2%
035025	Det	102.564	4,4%	101.960	4,2%	99.710	4,1%	103.629	3,8%	96.936	3,9%
035027	Det	106.664	4,7%	105.418	4,5%	102.602	4,3%	107.222	4,3%	98.856	4,7%
035030	Det	89.554	5,4%	88.025	5,1%	85.970	5,0%	88.427	4,6%	82.426	4,8%
035032	Det	71.298	5,8%	70.781	5,5%	68.889	5,4%	70.444	5,0%	64.980	5,3%
035035	Det	47.599	6,4%	49.009	6,2%	46.941	6,1%	48.644	6,0%	44.327	6,8%
035037	Det	45.765	7,1%	50.962	6,3%	48.737	6,2%	50.215	6,0%	45.443	6,8%
035040	Det	39.414	7,4%	39.517	6,9%	37.474	6,7%	38.815	6,3%	35.085	7,2%
035042	Det	34.204	8,0%	34.682	7,1%	32.596	7,0%	34.008	6,6%	30.626	7,0%
035044	Det	23.002	9,7%	22.949	9,2%	21.211	9,2%	22.397	8,5%	19.608	9,2%
035045	Det	20.074	11,8%	19.917	11,2%	18.275	11,3%	19.440	10,1%	16.767	11,3%
035046	Det	20.212	9,9%	18.812	9,8%	17.185	10,0%	18.075	9,2%	15.787	10,1%
035048	Det	13.607	10,7%	12.891	11,7%	12.448	11,0%	13.493	9,7%	11.664	10,5%
035050	Det	11.018	10,6%	10.200	11,8%	10.020	11,3%	11.076	10,2%	9.538	11,0%
035052	Det	7.892	13,4%	7.636	15,6%	7.429	15,1%	8.408	13,1%	6.924	14,7%
035055	Det	7.197	12,4%	5.941	11,9%	5.876	11,9%	6.554	11,0%	5.493	12,3%
035057	Det	4.027	10,6%	3.238	9,8%	3.159	9,8%	3.477	9,8%	2.928	9,7%
035060	Det	4.264	9,3%	3.739	7,6%	3.687	7,6%	3.945	7,5%	3.452	7,3%
035950	-	4.390	-	-	-	-	-	5.037	-	4.667	-
035951	-	14.703	-	-	-	-	-	14.807	-	14.214	-
035952	-	3.707	-	-	-	-	-	4.537	-	4.128	-
035953	-	5.145	-	-	-	-	-	5.285	-	5.124	-
035954	-	15.537	-	-	-	-	-	14.271	-	13.415	-
035955	-	3.591	-	-	-	-	-	3.723	-	3.510	-
035956	-	20.175	-	-	-	-	-	19.041	-	18.113	-
035957	-	1.555	-	-	-	-	-	1.535	-	1.483	-
035958	-	13.388	-	-	-	-	-	14.647	-	13.968	-
035959	-	4.987	-	-	-	-	-	3.907	-	3.816	-
035960	-	8.408	-	-	-	-	-	8.489	-	8.029	-
035961	-	2.302	-	-	-	-	-	2.364	-	2.061	-
035962	-	18.737	-	-	-	-	-	17.802	-	16.740	-
035963	-	25.287	-	-	-	-	-	25.260	-	23.931	-
035964	-	27.784	-	-	-	-	-	26.604	-	25.312	-
036010	Pri	71.818	4,7%	74.601	3,9%	73.543	3,0%	72.857	3,6%	72.457	3,7%
036020	Det	30.631	7,0%	31.244	7,0%	30.655	8,0%	31.173	8,2%	29.218	7,8%



Estació	Tip.	Mensual		2019		2018		2017		2016	
		IMD	%P	IMD	%P	IMD	%P	IMD	%P	IMD	%P
036040	Pri	26.798	7,3%	26.795	8,0%	26.758	8,5%	24.784	9,0%	23.444	8,4%
042005	Sec	13.517	3,8%	11.673	3,8%	11.643	3,6%	11.038	3,2%	10.944	3,1%
042035	Det	11.129	5,4%	13.039	5,7%	12.438	5,7%	12.227	6,2%	13.122	-
042950	-	3.876	4,8%	-	-	-	-	-	-	-	-
042951	-	3.659	5,0%	-	-	-	-	-	-	-	-
043020	Sec	20.019	7,8%	18.845	5,9%	18.558	5,6%	19.880	5,1%	20.591	4,8%
050040	Sec	26.657	5,9%	25.518	5,6%	23.921	5,9%	25.476	5,2%	23.027	5,4%
050050	Pri	25.013	5,4%	26.708	5,5%	25.637	5,3%	25.613	6,2%	24.415	5,5%
050060	Sec	26.019	8,0%	23.790	6,1%	22.788	5,8%	23.084	5,6%	22.446	6,1%
050090	Pri	2.698	6,4%	2.388	6,5%	2.308	6,7%	2.307	5,8%	2.319	5,7%
050110	Pri	6.929	4,9%	6.475	4,3%	6.522	4,2%	6.102	4,0%	5.851	4,0%
050140	Det	6.578	7,7%	9.157	7,1%	8.859	7,4%	9.024	6,7%	8.045	6,8%
050150	Det	8.303	6,1%	14.658	5,2%	14.095	5,3%	14.180	5,0%	12.957	5,1%
050160	Det	9.312	7,4%	18.882	6,0%	18.249	6,0%	18.668	5,7%	17.024	6,0%
058001	Pri	20.908	5,9%	21.292	5,0%	20.244	4,9%	19.487	6,2%	19.358	8,2%
060017	Pri	8.338	15,5%	8.821	13,6%	8.379	14,2%	8.209	14,1%	8.439	14,4%
060247	Det	11.247	7,3%	13.029	7,3%	12.649	6,8%	12.810	6,7%	12.331	6,9%
062047	Sec	7.309	8,6%	7.597	7,0%	6.812	7,3%	7.527	7,1%	6.983	7,5%
070040	Per	666	7,1%	677	5,3%	703	6,4%	749	4,0%	738	4,5%
070055	Per	7.545	3,3%	7.657	3,1%	7.932	2,5%	8.714	2,3%	6.815	1,8%
070070	Det	24.308	2,7%	26.740	1,3%	30.458	2,2%	26.464	-	25.195	2,5%
081010	Pri	21.377	4,4%	21.220	5,2%	20.259	4,1%	20.673	5,0%	20.362	5,1%
081020	Sec	14.941	6,3%	12.743	5,2%	11.126	4,6%	12.296	4,9%	11.441	4,5%
081040	Det	4.213	10,8%	4.097	9,8%	4.054	9,2%	4.295	10,0%	4.247	9,7%
081050	Ref	3.955	9,4%	3.697	11,0%	3.747	9,7%	3.736	10,5%	3.648	9,3%
081070	Ref	4.929	6,5%	4.767	6,4%	5.547	6,7%	4.752	6,6%	4.186	4,9%
083010	PriE	12.668	5,1%	13.454	6,4%	13.721	5,8%	13.188	4,8%	12.979	4,6%
084010	PriE	18.277	4,2%	16.080	4,0%	18.825	3,3%	18.944	3,0%	16.613	4,0%
084020	Ref	12.768	4,2%	10.382	4,4%	13.034	3,8%	12.697	4,1%	11.263	3,5%
084060	Ref	3.973	15,4%	4.431	12,1%	3.803	11,9%	3.645	12,4%	3.441	11,7%
086040	PriE	13.751	5,0%	16.184	5,5%	15.965	4,8%	15.605	4,3%	15.110	4,2%
095025	Pri	7.910	3,8%	8.993	3,2%	9.036	3,7%	8.750	3,5%	8.341	3,7%
095040	Det	18.308	2,9%	20.512	3,5%	20.070	3,7%	20.472	3,5%	19.595	2,4%
135010	Sec	376	4,1%	425	4,5%	441	3,8%	369	4,5%	413	4,2%
141010	Pri	3.301	3,8%	4.622	4,2%	4.500	3,9%	3.340	5,0%	3.646	4,6%
149010	Pri	8.818	1,2%	10.181	0,8%	10.094	1,5%	9.650	1,2%	9.978	1,3%
151010	Det	24.682	3,8%	26.761	3,9%	25.811	4,3%	26.794	4,3%	26.103	4,3%
160010	Sec	5.809	12,9%	5.878	8,5%	5.607	8,7%	5.809	9,6%	5.865	9,5%
162010	Cob	1.405	-	1.246	-	1.308	-	1.342	-	1.014	-
162020	Cob	857	-	716	-	650	-	828	-	539	-
164010	Cob	1.096	-	1.062	-	1.051	-	908	-	894	-
170010	Pri	907	-	1.123	4,8%	1.118	3,5%	1.119	4,1%	1.207	6,5%
183010	Ref	6.144	5,7%	6.500	5,1%	7.382	3,3%	7.630	4,5%	6.494	4,5%
190030	Det	563	4,3%	557	4,4%	577	4,9%	562	4,6%	556	4,8%

Estació	Tip.	Mensual		2019		2018		2017		2016	
		IMD	%P	IMD	%P	IMD	%P	IMD	%P	IMD	%P
195020	Per	816	3,4%	928	2,6%	890	2,3%	1.015	3,1%	887	4,3%
219010	Cob	638	-	755	-	745	-	887	-	796	-
219020	Cob	38	-	50	-	67	-	74	-	54	-
222010	Ref	5.593	6,0%	5.278	5,6%	5.092	5,2%	5.539	5,7%	5.591	5,6%
222020	Ref	9.910	3,4%	9.196	3,9%	8.799	3,3%	9.223	-	10.092	-
230010	Cob	874	-	808	-	918	-	971	-	1.097	-
230025	Ref	8.356	2,0%	8.618	2,5%	8.316	2,6%	8.884	2,3%	8.812	3,3%
230030	Ref	3.154	6,8%	2.838	7,2%	3.681	6,8%	3.554	5,7%	3.454	5,3%
300010	Pri	11.690	5,6%	11.626	5,9%	11.594	6,3%	11.212	6,6%	10.606	6,5%
333020	Pri	4.434	2,7%	3.763	1,4%	3.650	1,8%	3.728	1,4%	4.412	2,1%
365020	Det	34.968	1,7%	36.884	1,7%	36.291	1,7%	36.842	1,8%	38.921	2,0%
400020	Pri	33.345	3,1%	33.101	2,5%	29.626	2,3%	29.593	2,1%	28.219	1,8%
403020	Pri	14.147	3,7%	14.718	3,7%	15.102	3,6%	14.529	3,2%	13.439	3,4%
407020	Det	16.980	2,4%	17.486	2,4%	17.215	2,4%	16.103	2,3%	15.957	2,1%
410020	Sec	11.788	3,2%	11.440	2,9%	10.907	3,3%	11.106	3,3%	10.603	4,0%
410040	Det	22.641	16,3%	23.066	6,8%	24.126	6,6%	23.494	6,8%	22.707	5,5%
410050	Pri	25.317	6,4%	25.814	6,4%	25.520	6,6%	24.860	6,6%	24.001	6,4%
500010	Det	13.701	1,7%	15.234	1,3%	15.213	1,4%	16.449	1,6%	14.390	1,1%
500020	Sec	7.077	2,6%	9.602	3,1%	10.219	2,1%	10.428	2,4%	9.619	2,5%
515020	Sec	4.608	3,5%	4.856	3,2%	4.969	2,7%	5.148	2,5%	5.129	3,5%
550010	Sec	6.955	10,5%	6.489	8,1%	6.373	8,5%	6.481	8,9%	5.799	10,4%
590040	Sec	7.029	5,9%	7.049	5,7%	7.068	5,6%	6.732	5,4%	6.276	6,3%
620005	Sec	4.850	2,0%	4.552	2,1%	3.988	1,6%	4.345	-	8.154	-
645010	Sec	13.396	2,9%	12.234	1,9%	11.937	1,4%	12.204	1,9%	11.803	2,7%
645059	Sec	23.293	4,6%	20.599	4,1%	19.405	4,3%	16.236	-	7.868	-
700035	Pri	2.655	3,6%	2.701	4,2%	2.633	3,6%	2.546	4,5%	2.580	3,9%
705010	Pri	3.234	4,8%	3.147	4,7%	3.371	3,6%	3.176	4,5%	3.430	5,2%
725010	Pri	22.869	2,8%	25.845	2,5%	24.134	2,7%	23.984	2,7%	22.239	3,1%
799010	Ref	3.134	4,5%	3.415	4,8%	4.206	5,8%	3.312	4,3%	3.352	4,0%
800010	Sec	15.078	4,1%	16.032	3,4%	15.880	3,9%	16.213	4,2%	15.294	3,8%
800020	Sec	5.270	6,6%	5.299	5,1%	5.113	5,2%	5.268	4,8%	5.136	5,8%
820010	Sec	5.552	4,9%	5.830	5,7%	5.873	6,6%	5.459	3,5%	5.430	4,2%
820020	Ref	3.422	13,2%	3.310	11,9%	3.471	8,6%	3.398	13,5%	3.123	11,7%
820030	Ref	2.336	14,2%	2.220	12,2%	2.311	11,8%	2.257	11,4%	2.133	11,6%
821020	Sec	22.288	4,0%	23.829	2,7%	23.588	2,2%	22.906	1,5%	21.852	2,6%
825010	Ref	3.345	4,1%	3.172	4,2%	3.197	4,3%	3.073	4,0%	2.955	3,7%
840010	Det	2.946	19,0%	2.705	15,8%	2.756	16,6%	2.812	16,9%	2.840	12,9%
855010	PriE	4.372	2,9%	4.601	2,5%	4.627	2,4%	4.632	2,5%	4.530	2,2%
865020	PriE	17.634	2,7%	20.092	3,0%	20.986	2,0%	20.866	2,5%	18.218	-
930004	Det	14.789	8,7%	15.309	9,1%	14.250	7,9%	14.939	8,7%	13.807	8,8%
930952	-	135	9,8%	-	-	-	-	-	-	-	-
930953	-	84	11,0%	-	-	-	-	-	-	-	-
941010	Pri	3.628	4,4%	4.215	5,1%	4.528	5,4%	4.180	5,0%	3.658	5,7%
945010	Pri	8.892	2,3%	10.032	2,7%	10.043	3,3%	9.932	2,8%	9.441	2,3%

## 2.4. Nivells de Servei

A l'hora de qualificar el servei que experimenten els usuaris de la via, s'han d'identificar les intensitats de trànsit dels moments de major càrrega en cada tram. Les intensitats màximes suportades per una via són les que definiran un nivell de servei que serà calculat simplificant el model presentat al Highway Capacity Manual del Transportation Research Board (una divisió del National research Council dels Estats Units).

Els nivells de servei obtinguts aplicant aquest model simplificat a les dades del mes són:

<i>Estació</i>	<i>Tipus Via</i>	<i>Data</i>	<i>Dia</i>	<i>Hora</i>	<i>Intensitat</i>	<i>Nivell Servei</i>
010250	Autovía	18/10/2020	Domingo	19:00:00	816	B
015050	Convencional	04/10/2020	Domingo	17:00:00	197	A
016010	Desdoblada	06/10/2020	Martes	18:00:00	784	B
016020	Desdoblada	06/10/2020	Martes	18:00:00	720	B
018060	Convencional	19/10/2020	Lunes	7:00:00	669	B
021010	Convencional	05/10/2020	Lunes	13:00:00	561	B
032030	Desdoblada	19/10/2020	Lunes	7:00:00	917	B
033061	Autovía	20/10/2020	Martes	18:00:00	1.149	C
033074	Autovía	02/10/2020	Viernes	7:00:00	1.463	C
036010	Autovía	08/10/2020	Jueves	8:00:00	1.918	E
036040	Autovía	16/10/2020	Viernes	14:00:00	934	B
042005	Desdoblada	19/10/2020	Lunes	17:00:00	450	A
043020	Convencional	20/10/2020	Martes	8:00:00	1.432	D
050040	Convencional	13/10/2020	Martes	18:00:00	2.093	E
050050	Autovía	16/10/2020	Viernes	14:00:00	898	B
050060	Autovía	15/10/2020	Jueves	7:00:00	1.073	B
050110	Convencional	20/10/2020	Martes	7:00:00	677	B
060017	Convencional	02/10/2020	Viernes	14:00:00	747	B
062047	Convencional	14/10/2020	Miércoles	7:00:00	590	B
070040	Convencional	18/10/2020	Domingo	12:00:00	209	A
070055	Convencional	18/10/2020	Domingo	12:00:00	1.041	C
081010	Desdoblada	02/10/2020	Viernes	14:00:00	867	B
081020	Convencional	13/10/2020	Martes	15:00:00	1.303	D
083010	Convencional	16/10/2020	Viernes	14:00:00	1.318	D
084010	Desdoblada	16/10/2020	Viernes	14:00:00	655	A
084020	Desdoblada	03/10/2020	Sábado	13:00:00	492	A
084060	Convencional	05/10/2020	Lunes	7:00:00	391	A
086040	Desdoblada	19/10/2020	Lunes	8:00:00	923	B
135010	Convencional	14/10/2020	Miércoles	17:00:00	36	A
141010	Convencional	18/10/2020	Domingo	17:00:00	420	A
149010	Desdoblada	15/10/2020	Jueves	8:00:00	528	A





<i>Estació</i>	<i>Tipus Via</i>	<i>Data</i>	<i>Dia</i>	<i>Hora</i>	<i>Intensitat</i>	<i>Nivell Servei</i>
160010	Convencional	06/10/2020	Martes	14:00:00	554	B
162010	Convencional	07/10/2020	Miércoles	9:00:00	132	A
162020	Convencional	06/10/2020	Martes	11:00:00	95	A
164010	Convencional	07/10/2020	Miércoles	8:00:00	104	A
170010	Convencional	17/10/2020	Sábado	20:00:00	375	A
183010	Convencional	20/10/2020	Martes	8:00:00	792	C
195020	Convencional	18/10/2020	Domingo	12:00:00	205	A
219010	Convencional	19/10/2020	Lunes	9:00:00	55	A
219020	Convencional	19/10/2020	Lunes	16:00:00	5	A
222010	Convencional	19/10/2020	Lunes	7:00:00	665	B
222020	Convencional	19/10/2020	Lunes	13:00:00	949	C
230010	Convencional	20/10/2020	Martes	8:00:00	75	A
230025	Convencional	19/10/2020	Lunes	14:00:00	843	C
230030	Convencional	19/10/2020	Lunes	18:00:00	293	A
300010	Convencional	14/10/2020	Miércoles	16:00:00	1.201	D
400020	Desdoblada	16/10/2020	Viernes	14:00:00	1.039	B
403020	Convencional	02/10/2020	Viernes	14:00:00	1.434	D
410020	Convencional	19/10/2020	Lunes	18:00:00	919	C
410050	Desdoblada	02/10/2020	Viernes	13:00:00	868	B
500020	Convencional	20/10/2020	Martes	8:00:00	616	B
515020	Convencional	20/10/2020	Martes	7:00:00	388	A
550010	Convencional	28/10/2020	Miércoles	7:00:00	627	B
620005	Convencional	13/10/2020	Martes	18:00:00	395	A
645010	Convencional	13/10/2020	Martes	14:00:00	1.033	C
645059	Desdoblada	14/10/2020	Miércoles	18:00:00	710	B
700035	Convencional	17/10/2020	Sábado	12:00:00	275	A
705010	Convencional	16/10/2020	Viernes	14:00:00	313	A
725010	Convencional	16/10/2020	Viernes	14:00:00	2.087	E
800010	Convencional	19/10/2020	Lunes	8:00:00	1.346	D
800020	Convencional	19/10/2020	Lunes	14:00:00	532	B
820010	Convencional	18/10/2020	Domingo	13:00:00	488	B
820020	Convencional	04/10/2020	Domingo	12:00:00	357	A
820030	Convencional	06/10/2020	Martes	7:00:00	239	A
821020	Desdoblada	19/10/2020	Lunes	8:00:00	787	B
825010	Convencional	05/10/2020	Lunes	14:00:00	314	A
855010	Desdoblada	15/10/2020	Jueves	7:00:00	209	A
865020	Desdoblada	18/10/2020	Domingo	12:00:00	709	B

## 2.5. Nivells de servei alts.

Seguidament relacionem els trams als quals s'han detectat nivells de servei no òptims per a l'usuari, és a dir, aquells trams en els quals la intensitat horària màxima enregistrada ha sigut classificats amb un nivell de servei de D, E o F en alguns dels mesos de la campanya d'aforaments. És d'especial interès mantindre un seguiment dels mateixos al llarg del temps per una correcta avaluació de la situació.

Tram	Gen.	Feb.	Mar.	Abr.	Mai.	Jun.	Jul.	Ago.	Set.	Oct.	Nov.	Des.
025010												
030010												
030020												
031040												
031050												
032020												
033074												
036010												
043010												
043020												
050010												
050040												
058031												
081020												
083010												
091010												
091020												
300010												
403010												
403020												
403030												
500015												
500020												
572010												
686010												
725010												
800010												
870018												
900030												
904010												

Tram	Gen.	Feb.	Mar.	Abr.	Mai.	Jun.	Jul.	Ago.	Set.	Oct.	Nov.	Des.
930007												
930020												

	Ausència de dades o nivell A, B, C
	Nivell de Servei D
	Nivell de Servei E
	Nivell de Servei F

## 2.6. Estadístics de Velocitat: $V_{50}$ , $V_{85}$ y $V_{99}$ .

A més de les dades d'intensitat, amb les dades d'aforaments s'obtenen també valors de velocitat de circulació per a cada vehicle al punt de mesura. Amb aquesta informació, es procedeix a calcular els estadístics de velocitat característica  $V_{50}$ ,  $V_{85}$  i  $V_{99}$ . Són estadístics que indiquen la velocitat màxima a la qual circulen respectivament el 50%, 85% i 99% dels vehicles. Les dades són d'especial interès per a valorar l'ús que se'n fa de la via, la seua saturació, així com aprofundir als estudis de sinistralitat i seguretat viària.

Les estacions d'aforaments portàtils basades en tubs neumàtics no aporten dades de velocitats en el desenvolupament de la campanya regular d'aforaments, pel que no es calcula aquest estadístic per a elles.

Carretera	Tram	Tipus Via	Intens.	$V_{50}$	$V_{85}$	$V_{99}$
CV-10	010250	Autovía	19.647	110	124	153
CV-15	015050	Convencional	1.785	94	113	139
CV-16	016010	Desdoblada	13.213	83	98	122
CV-16	016020	Desdoblada	17.418	73	88	114
CV-18	018060	Convencional	6.082	79	93	110
CV-21	021010	Convencional	5.397	72	87	108
CV-32	032030	Desdoblada	22.839	78	93	113
CV-33	033061	Autovía	33.745	90	105	124
CV-33	033074	Autovía	50.751	96	111	137
CV-36	036010	Autovía	71.818	95	110	136
CV-36	036040	Autovía	26.798	105	123	152
CV-42	042005	Desdoblada	13.517	80	94	117
CV-43	043020	Convencional	20.019	71	83	102
CV-50	050040	Convencional	26.657	63	77	94
CV-50	050050	Autovía	25.013	102	119	145
CV-50	050060	Autovía	26.019	98	114	139
CV-50	050110	Convencional	6.929	101	119	147
CV-60	060017	Convencional	8.338	85	99	128
CV-62	062047	Convencional	7.309	90	105	125
CV-70	070040	Convencional	666	45	58	77
CV-70	070055	Convencional	7.545	70	80	105
CV-81	081010	Desdoblada	21.377	70	84	106
CV-81	081020	Convencional	14.941	73	86	106
CV-83	083010	Convencional	12.668	82	94	113
CV-84	084010	Desdoblada	18.277	76	91	109
CV-84	084020	Desdoblada	12.768	83	97	123
CV-84	084060	Convencional	3.973	70	82	108
CV-86	086040	Desdoblada	13.751	88	105	130
CV-135	135010	Convencional	376	78	95	118

Carretera	Tram	Tipus Via	Intens.	V <sub>50</sub>	V <sub>85</sub>	V <sub>99</sub>
CV-141	141010	Convencional	3.301	73	86	108
CV-149	149010	Desdoblada	8.818	75	90	110
CV-160	160010	Convencional	5.809	62	76	95
CV-162	162010	Convencional	1.405	-	-	-
CV-162	162020	Convencional	857	-	-	-
CV-164	164010	Convencional	1.096	-	-	-
CV-170	170010	Convencional	907	66	77	95
CV-183	183010	Convencional	6.144	88	104	132
CV-195	195020	Convencional	816	56	66	95
CV-219	219010	Convencional	638	-	-	-
CV-219	219020	Convencional	38	-	-	-
CV-222	222010	Convencional	5.593	76	91	117
CV-222	222020	Convencional	9.910	57	71	91
CV-230	230010	Convencional	874	-	-	-
CV-230	230025	Convencional	8.356	57	67	81
CV-230	230030	Convencional	3.154	65	77	93
CV-300	300010	Convencional	11.690	82	95	121
CV-400	400020	Desdoblada	33.345	56	69	86
CV-403	403020	Convencional	14.147	73	87	107
CV-410	410020	Convencional	11.788	67	78	94
CV-410	410050	Desdoblada	25.317	72	86	107
CV-500	500020	Convencional	7.077	59	70	92
CV-515	515020	Convencional	4.608	82	95	121
CV-550	550010	Convencional	6.955	81	94	121
CV-620	620005	Convencional	4.850	61	75	93
CV-645	645010	Convencional	13.396	75	88	106
CV-645	645059	Desdoblada	23.293	70	85	107
CV-700	700035	Convencional	2.655	59	73	92
CV-705	705010	Convencional	3.234	57	65	80
CV-725	725010	Convencional	22.869	79	92	111
CV-800	800010	Convencional	15.078	76	90	108
CV-800	800020	Convencional	5.270	56	63	79
CV-820	820010	Convencional	5.552	76	90	109
CV-820	820020	Convencional	3.422	77	92	118
CV-820	820030	Convencional	2.336	84	99	125
CV-821	821020	Desdoblada	22.288	73	89	109
CV-825	825010	Convencional	3.345	80	95	123
CV-855	855010	Desdoblada	4.372	84	101	124
CV-865	865020	Desdoblada	17.634	73	88	109



