



**GENERALITAT
VALENCIANA**

**Conselleria de Política
Territorial, Obres Públiques
i Mobilitat**

*Pla d'Aforaments
Campanya 2020*

Informe Mensual: Noviembre

Index

1. PRESENTACIÓ DE L'INFORME MENSUAL.	3
2. PLÀ D'AFORAMENTS DE LA GENERALITAT.....	4
2.1. RELACIÓ D'ESTACIONS AFORADES.....	4
2.2. INTENSITATS DE TRÀNSIT ENREGISTRADES.....	11
2.3. HISTÒRIC D'INTENSITATS DE TRÀNSIT.....	16
2.4. NIVELLS DE SERVEI.	21
2.5. NIVELLS DE SERVEI ALTS.....	24
2.6. ESTADÍSTICS DE VELOCITAT: V_{50}, V_{85} Y V_{99}.....	26

1. Presentació de l'Informe Mensual.

Com a part de la Campanya d'Aforaments 2020, es presenta el següent informe de resultats. La realització de les campanyes d'aforaments a la xarxa de carreteres de la Generalitat Valenciana ve essent duta a terme pel Departament d'Aforaments integrat al Centre de Gestió i Seguretat Viària (CEGESEV) de la Conselleria de Política Territorial, Obres Públiques i Mobilitat.

La present campanya es veu marcada per l'aparició de la COVID-19 i i el seu efecte sobre la mobilitat, especialment important durant els mesos de març a juny amb les limitacions de trànsit (nivell de restriccions de Fase 0, Fase 1, Fase 2 i Fase 3). Aquesta campanya presenta un trencament sobre la sèrie històrica de registres, però les dades tenen un especial interès ja que reflexen l'evolució del trànsit a un període de canvis sobtats que afecten tant als hàbits socials com a la realitat econòmica associada.

2. Plà d'Aforaments de la Generalitat.

2.1. Relació d'estacions aforades.

Seguidament es relacionen les estacions a les quals s'han enregistrat dades seguint el pla regular d'aforaments per a 2020. Tot i que per al desenvolupament del pla s'assigna una importància de mostreig a cada estació seguint uns criteris objectius i perdurables, donada la natura dinàmica de la xarxa de carreteres també poden trobar-se lleugeres diferències entre l'assignació del mostreig entre aquesta i campanyes anteriors.

És necessari recordar que les estacions amb presa de dades permanent presenten una font de dades continua (24 hores al dia, els 365 dies de l'any). Les estacions primàries són aforades durant una setmana completa en 6 ocasions seguint un patró bimensual, de forma similar a les estacions secundàries que segueixen un mostreig bimensual però obtenint dades de només dos dies laborables en cada ocasió. Les estacions amb mostreig de cobertura, en canvi, s'obtenen amb preses puntuals una o dues vegades a l'any en els que s'obtenen dades durant d'un a quatre dies per a permetre estimar les dades anualitzades mitjançant estudis previs d'afinitat al comportament del seu trànsit.

Carretera	Estació	Inici	Final	Pk Est.	Tipus	Inici	Final
CV-10	010310	Accés Pobla Tornesa	CV-15	31+000	Ref	02/11/2020	03/11/2020
CV-10	010332	CV-15	Accés Cabanes Sud	33+000	Det	01/11/2020	30/11/2020
CV-15	015010	CV-10	CV-160	1+800	Det	01/11/2020	30/11/2020
CV-17	017010	N-340	CV-10	2+200	Det	01/11/2020	30/11/2020
CV-18	018020	CV-183	CV-185	4+900	Det	01/11/2020	30/11/2020
CV-18	018030	CV-185	CV-222	9+400	Sec	02/11/2020	03/11/2020
CV-18	018050	Accés Borriana des de Nules	Accés Nules des de Borriana	12+850	Pri	02/11/2020	09/11/2020
CV-20	020010	AP-7	CV-10	3+600	Sec	02/11/2020	03/11/2020
CV-20	020020	CV-10	Onda	9+099	Det	01/11/2020	30/11/2020
CV-20	020050	Onda	CV-191	13+200	Sec	02/11/2020	03/11/2020
CV-25	025010	CV-35	Marines Nou	2+600	Sec	14/11/2020	17/11/2020
CV-25	025020	Marines Nou	CV-333	6+350	Sec	14/11/2020	17/11/2020
CV-25	025070	CV-245	A-23	36+300	Pri	02/11/2020	09/11/2020
CV-30	030010	V-30	CV-31	1+300	Pri	02/11/2020	09/11/2020
CV-30	030020	CV-31	Accés Av M Rodrigo	2+400	Sec	23/11/2020	25/11/2020
CV-31	031020	CV-3672	Fira Mostres	1+370	Sec	24/11/2020	26/11/2020
CV-31	031040	CV-365	CV-35	2+550	Pri	02/11/2020	09/11/2020
CV-32	032020	CV-300	Barri Magdalena	5+550	Ref	21/11/2020	24/11/2020
CV-32	032025	Barri Magdalena	Accés oest Pol Ind Massam	7+050	Ref	21/11/2020	24/11/2020
CV-32	032090	A-7	CV-305	9+410	Ref	21/11/2020	24/11/2020
CV-32	032097	CV-305	A-7	9+980	Ref	21/11/2020	24/11/2020
CV-33	033003	V-31	CV-4006	0+300	Sec	07/11/2020	10/11/2020
CV-33	033015	CV-4006	CV-400	1+550	Sec	07/11/2020	10/11/2020
CV-35	035010	CV-30	CV-365	3+300	Det	01/11/2020	30/11/2020
CV-35	035015	CV-365	CV-31	5+200	Det	01/11/2020	30/11/2020
CV-35	035018	CV-31	La Coma	6+300	Det	01/11/2020	30/11/2020
CV-35	035020	La Coma	Salida 8. L'Andana.	7+455	Det	01/11/2020	30/11/2020
CV-35	035021	Salida 8. L'Andana.	Inici Vía lateral	8+300	Det	01/11/2020	30/11/2020

Carretera	Estació	Inici	Final	Pk Est.	Tipus	Inici	Final
CV-35	035023	Inici Enlace A-7 - Parc Tecn.	Final Enlace A-7 - Parc Tecn.	9+220	Det	01/11/2020	30/11/2020
CV-35	035025	Final Tronc entre A-7 i Parc Tecn.	CV-368	11+220	Det	01/11/2020	30/11/2020
CV-35	035027	CV-368	CV-336	12+800	Det	01/11/2020	30/11/2020
CV-35	035030	CV-336	CV-375	14+850	Det	01/11/2020	30/11/2020
CV-35	035032	CV-375	Pol Ind La Pobla - L'Eliana	16+750	Det	01/11/2020	30/11/2020
CV-35	035035	Pol Ind La Pobla - L'Eliana	La Pobla de Vallbona	17+750	Det	01/11/2020	30/11/2020
CV-35	035037	La Pobla de Vallbona	CV-50	19+800	Det	01/11/2020	30/11/2020
CV-35	035040	CV-50	Accés Est Lliria	22+900	Det	01/11/2020	30/11/2020
CV-35	035042	Accés Est Lliria	CV-25	24+780	Det	01/11/2020	30/11/2020
CV-35	035044	CV-25	CV-339	26+700	Det	01/11/2020	30/11/2020
CV-35	035045	CV-339	Accés Oest Lliria	27+540	Det	01/11/2020	30/11/2020
CV-35	035046	Accés Oest Lliria	Pol Industrial	28+840	Det	01/11/2020	30/11/2020
CV-35	035048	Pol Industrial	Domeño	31+900	Det	01/11/2020	30/11/2020
CV-35	035050	Domeño	Accés Casinos Oest	36+640	Det	01/11/2020	30/11/2020
CV-35	035052	Accés Casinos Oest	Casinos CV-245	38+400	Det	01/11/2020	30/11/2020
CV-35	035055	Casinos CV-245	CV-395	40+370	Det	01/11/2020	30/11/2020
CV-35	035057	CV-395	CV-347	49+640	Det	01/11/2020	30/11/2020
CV-35	035060	CV-347	CV-394	51+300	Det	01/11/2020	30/11/2020
CV-35	035950	CV-35 (asc)	Pol. Ind. L'andana	-	-	01/11/2020	30/11/2020
CV-35	035951	CV-35 (asc)	Vía Lateral (acc. A-7 i Parc Tecn)	-	-	01/11/2020	30/11/2020
CV-35	035952	Via Lateral pk 9+950 (asc)	Parc Tecnològic	-	-	01/11/2020	30/11/2020
CV-35	035953	Via Lateral pk 10+150 (asc)	Parc Tecnològic	-	-	01/11/2020	30/11/2020
CV-35	035954	Via Lateral pk 9+200 (desc)	A-7 Alacant	-	-	01/11/2020	30/11/2020
CV-35	035955	Via Lateral pk 8+450 (desc)	L'Andana pk 8	-	-	01/11/2020	30/11/2020
CV-35	035956	CV-35 (desc)	Vía Lateral (desc)	-	-	01/11/2020	30/11/2020
CV-35	035957	Via Lateral (desc)	L'Andana pk 10+000	-	-	01/11/2020	30/11/2020
CV-35	035958	Via Lateral	CV-35 (desc)	-	-	01/11/2020	30/11/2020
CV-35	035959	PI L'Andana pk 8	CV-35 (desc)	-	-	01/11/2020	30/11/2020

Carretera	Estació	Inici	Final	Pk Est.	Tipus	Inici	Final
CV-35	035960	L'Andana pk 10+000	Via Lateral (desc)	-	-	01/11/2020	30/11/2020
CV-35	035961	Parc Tecn.	Via Lateral (asc)	-	-	01/11/2020	30/11/2020
CV-35	035962	Via Lateral (asc)	CV-35 (tronco)	-	-	01/11/2020	30/11/2020
CV-35	035963	A-7	Parc Tecnològic	-	-	01/11/2020	30/11/2020
CV-35	035964	L'Andana pk 10+000	A-7	-	-	01/11/2020	30/11/2020
CV-36	036030	CV-410	Accés Torrent	7+100	Sec	07/11/2020	10/11/2020
CV-36	036050	Accés Mas del Jutge	A-7	11+500	Sec	07/11/2020	10/11/2020
CV-41	041030	CV-560	CV-562	8+900	Sec	07/11/2020	10/11/2020
CV-42	042035	Glorieta nord Almussafes	Enllaç AP-7 (Ford)	17+750	Det	01/11/2020	30/11/2020
CV-42	042950	CV-42	AP-7 (Sent. Valencia)	17+750	-	01/11/2020	30/11/2020
CV-42	042951	AP-7 (De Valencia)	CV-42	17+750	-	01/11/2020	30/11/2020
CV-50	050010	N-332	Tavernes	1+000	Sec	03/11/2020	05/11/2020
CV-50	050020	Tavernes	CV-600	3+950	Sec	03/11/2020	05/11/2020
CV-50	050050	CV-550	Guadassuar	24+400	Pri	02/11/2020	08/11/2020
CV-50	050110	CV-424	A-3	68+000	Pri	02/11/2020	08/11/2020
CV-50	050140	Accés a Lliria	Accés sud Benissanó	91+100	Det	01/11/2020	30/11/2020
CV-50	050150	Accés sud Benissanó	Accés Benissanó-La Pobla	93+250	Det	01/11/2020	30/11/2020
CV-50	050160	Accés Benissanó-La Pobla	CV-35	94+300	Det	01/11/2020	30/11/2020
CV-58	058031	Llosa de Ranes	CV-645	3+100	Sec	07/11/2020	10/11/2020
CV-60	060247	CV-610	Accés Lloc Nou de St Jeroni	24+700	Det	01/11/2020	30/11/2020
CV-60	060328	Accés Ròtova-Alfauir	CV-686 Gandia	32+800	Pri	02/11/2020	09/11/2020
CV-60	060364	CV-686	CV-680	36+450	Sec	02/11/2020	04/11/2020
CV-70	070010	A-7	CV-790	2+600	Cob	16/11/2020	17/11/2020
CV-70	070040	CV-770	CV-755	18+390	Per	02/11/2020	08/11/2020
CV-70	070055	Accés Polop Nord	Accés La Nucía	41+700	Per	02/11/2020	08/11/2020
CV-80	080020	CV-811	CV-799	11+400	Pri	02/11/2020	08/11/2020
CV-81	081010	A-7	CV-8108	0+950	Pri	02/11/2020	08/11/2020
CV-81	081040	Bocairent	CV-795	16+000	Det	01/11/2020	30/11/2020

Carretera	Estació	Inici	Final	Pk Est.	Tipus	Inici	Final
CV-81	081080	CV-812	L.P. Murcia	52+900	Cob	09/11/2020	10/11/2020
CV-83	083010	A-31	Monòver	0+650	Pri	16/11/2020	22/11/2020
CV-83	083030	Camí de la Pedrera	CV-834	9+450	Pri	02/11/2020	08/11/2020
CV-84	084010	A-7	Pol Ind Asp	1+300	Pri	16/11/2020	22/11/2020
CV-84	084050	CV-835	Riu Vinalopó	12+850	Pri	02/11/2020	08/11/2020
CV-91	091035	AP-7	CV-860	16+500	Pri	09/11/2020	15/11/2020
CV-95	095040	AP-7	N-332	26+100	Det	01/11/2020	30/11/2020
CV-141	141010	N-340	Las Atalaias	0+800	Pri	02/11/2020	08/11/2020
CV-151	151010	N-340	CV-10	1+500	Det	01/11/2020	30/11/2020
CV-160	160040	CV-162	Pol. Industrial	14+500	Sec	02/11/2020	03/11/2020
CV-170	170010	CV-15	CV-165	4+100	Pri	02/11/2020	08/11/2020
CV-185	185010	N-340	CV-18	1+500	Sec	02/11/2020	03/11/2020
CV-190	190010	L'Alcora	CV-165	3+900	Pri	02/11/2020	09/11/2020
CV-190	190030	CV-193	CV-176	25+000	Det	01/11/2020	30/11/2020
CV-194	194010	CV-20	Fanzara	0+450	Cob	17/11/2020	18/11/2020
CV-194	194015	Fanzara	CV-198	7+200	Cob	17/11/2020	18/11/2020
CV-194	194020	CV-198	CV-190	11+800	Cob	17/11/2020	18/11/2020
CV-195	195020	CV-203	CV-20	20+180	Per	02/11/2020	08/11/2020
CV-198	198010	CV-20	CV-194	1+000	Cob	17/11/2020	18/11/2020
CV-223	223010	CV-10	Artana	0+900	Sec	02/11/2020	03/11/2020
CV-223	223030	CV-205	CV-20	31+000	Sec	10/11/2020	12/11/2020
CV-230	230020	CV-219	La Vall d'Uixò	17+450	Sec	02/11/2020	03/11/2020
CV-245	245010	CV-35	CV-339	4+900	Sec	14/11/2020	17/11/2020
CV-300	300010	A-7	CV-306	1+350	Pri	02/11/2020	08/11/2020
CV-300	300030	CV-32	CV-316	7+300	Sec	14/11/2020	17/11/2020
CV-300	300035	CV-316	Foios	8+600	Sec	14/11/2020	17/11/2020
CV-333	333010	CV-310	CV-331	1+000	Sec	14/11/2020	17/11/2020
CV-333	333020	CV-331	Urb. Porta-Coeli	6+950	Pri	02/11/2020	08/11/2020

Carretera	Estació	Inici	Final	Pk Est.	Tipus	Inici	Final
CV-365	365020	CV-31	CV-368	1+750	Det	01/11/2020	30/11/2020
CV-365	365030	CV-368	V-30	3+100	Sec	14/11/2020	17/11/2020
CV-400	400020	CV-407	CV-4062	1+650	Pri	02/11/2020	08/11/2020
CV-400	400030	CV-4062	Rot. Catarroja	2+500	Sec	07/11/2020	10/11/2020
CV-407	407020	CV-400	CV-4001	3+500	Det	01/11/2020	30/11/2020
CV-500	500010	V-30	CV-401	3+025	Det	01/11/2020	30/11/2020
CV-550	550010	A-7	Benimuslem	0+750	Sec	02/11/2020	03/11/2020
CV-585	585012	CV-590	CV-580	1+200	Cob	16/11/2020	17/11/2020
CV-585	585057	CV-580	A-35	5+700	Cob	16/11/2020	17/11/2020
CV-590	590035	CV-585	CV-580	52+950	Cob	16/11/2020	17/11/2020
CV-619	619010	CV-60	CV-60	3+300	Cob	23/11/2020	24/11/2020
CV-667	667010	Bélgida	CV-60	4+600	Cob	23/11/2020	24/11/2020
CV-700	700035	L'Atzúvia	CV-715	55+430	Pri	02/11/2020	08/11/2020
CV-700	700040	CV-715	N-332a	65+650	Sec	03/11/2020	05/11/2020
CV-705	705010	CV-700	Accés Alcòsser	2+700	Pri	02/11/2020	08/11/2020
CV-705	705030	CV-701	CV-614	10+300	Cob	23/11/2020	24/11/2020
CV-705	705040	CV-614	CV-619	18+000	Cob	23/11/2020	24/11/2020
CV-715	715010	N-332	CV-700	2+050	Pri	03/11/2020	10/11/2020
CV-715	715020	CV-700	CV-750	20+900	Sec	03/11/2020	05/11/2020
CV-724	724005	CV-720	N-332	0+800	Sec	03/11/2020	05/11/2020
CV-725	725010	N-332	CV-724	2+900	Pri	02/11/2020	08/11/2020
CV-809	809010	CV-81	L.P. Albacete	1+700	Cob	09/11/2020	10/11/2020
CV-830	830020	Les Salines	CV-833	14+550	Pri	02/11/2020	08/11/2020
CV-830	830030	CV-833	A-31	20+000	Cob	09/11/2020	10/11/2020
CV-830	830040	A-31	CV-80	20+650	Cob	09/11/2020	10/11/2020
CV-836	836020	CV-83	CV-840	8+650	Pri	02/11/2020	08/11/2020
CV-840	840010	CV-835	CV-846	6+700	Det	01/11/2020	30/11/2020
CV-845	845010	N-325	CV-844	2+650	Cob	23/11/2020	24/11/2020

Carretera	Estació	Inici	Final	Pk Est.	Tipus	Inici	Final
CV-845	845020	CV-844	CV-873	13+300	Cob	23/11/2020	24/11/2020
CV-845	845030	CV-873	L.P. Múrcia	17+850	Cob	23/11/2020	24/11/2020
CV-855	855010	EL-20	CV-851	5+650	Pri	16/11/2020	22/11/2020
CV-855	855120	CV-860	Polígono	11+950	Cob	24/11/2020	25/11/2020
CV-855	855148	Polígono	CV-858	14+750	Cob	24/11/2020	25/11/2020
CV-860	860005	CV-855	CV-858	1+300	Cob	24/11/2020	25/11/2020
CV-860	860020	Acc. nord Sant Fulgenci	CV-859	5+400	Cob	24/11/2020	25/11/2020
CV-865	865020	CV-851	Santa Pola	10+500	Pri	16/11/2020	22/11/2020
CV-870	870018	A-7	Benferri	0+600	Pri	09/11/2020	15/11/2020
CV-900	900030	CV-911	Accés a Cox	9+300	Pri	09/11/2020	15/11/2020
CV-914	914005	CV-920	CV-91	0+200	Pri	09/11/2020	15/11/2020
CV-914	914010	CV-91	CV-9141	1+300	Ref	21/11/2020	24/11/2020
CV-915	915010	Orihuela	L.P. Múrcia	3+450	Ref	21/11/2020	24/11/2020
CV-920	920015	CV-914	CV-935	8+600	Cob	03/11/2020	04/11/2020
CV-920	920020	CV-935	AP-7	11+850	Cob	03/11/2020	04/11/2020
CV-920	920025	AP-7	CV-9051	13+300	Cob	04/11/2020	04/11/2020
CV-930	930010	N-340	CV-91	4+500	Ref	21/11/2020	24/11/2020
CV-930	930020	CV-91	CV-95	6+260	Ref	21/11/2020	24/11/2020
CV-940	940030	AP-7	CV-920	10+550	Cob	03/11/2020	04/11/2020

2.2. Intensitats de trànsit enregistrades.

Seguidament es presenten les intensitats diàries mesurades als diferents trams que han sigut objecte d'estudi en aquest mes. Les dades procedeixen tant d'estacions de tipus fixe (en forma d'espines d'inducció magnètica instal·lades al ferm de la carretera) com ara d'estacions de tipus portàtil (com ara dispositius de tubs neumàtics o radars de detecció instal·lats temporalment al punt de mesura).

Addicionalment, les dades procedents d'estacions amb presa de dades permanent poden procedir d'instal·lacions gestionades directament pel CEGESEV o bé d'estacions mantingudes per altres entitats encarregades del manteniment i gestió d'equipament ITS.

Les dades vénen detallades per tipus de dia (laborable, dissabte o bé diumenge/festiu) així com el tipus de vehicle (detallant el total, els vehicles pesants i les motocicletes o similars). En funció del mostreig efectuat a cada estació, es disposarà de dades tan sols de dies laborables o bé tots els tipus de dies. En cas de disposat del mostreig complet, es calcula addicionalment la intensitat del dia model per al mes estudiat.

Les estacions corresponents a la concessió de la CV-35 (depenent d'*Autovía del Túria* S.A.) classifiquen les grandàries amb un criteri lleugerament diferent de l'emprat per la resta d'estacions de la xarxa d'aforaments, considerant com a vehicles pesants aquells amb longitud superior a 6 metres, fet d'interés si es procedeix a estudiar aquest tipus de trànsit.

Tram	Dia Model			Laborable			Dissabte			Diumenge		
	Int.	Pes	%P	Int.	Pes	%P	Int.	Pes	%P	Int.	Pes	%P
010310	-	-	-	18.519	3.391	18,3%	-	-	-	-	-	-
010332	7.933	1.465	18,5%	8.843	1.796	20,3%	6.256	871	13,9%	5.054	399	7,9%
015010	10.365	1.548	14,9%	11.216	2.020	18,0%	8.274	489	5,9%	8.203	244	3,0%
017010	17.044	3.047	17,9%	19.165	3.605	18,8%	8.256	591	7,2%	15.228	2.715	17,8%
018020	13.128	441	3,4%	15.142	582	3,8%	9.060	125	1,4%	7.123	49	0,7%
018030	-	-	-	14.822	717	4,8%	-	-	-	-	-	-
018050	9.585	727	7,6%	11.158	925	8,3%	5.975	302	5,1%	5.326	162	3,0%
020010	-	-	-	17.246	3.383	19,6%	-	-	-	-	-	-
020020	15.460	1.117	7,2%	17.672	1.456	8,2%	11.442	322	2,8%	8.422	218	2,6%
020050	-	-	-	5.254	310	5,9%	-	-	-	-	-	-
025010	10.344	279	2,7%	11.081	343	3,1%	8.881	132	1,5%	8.123	105	1,3%
025020	3.991	68	1,7%	3.949	91	2,3%	3.986	12	0,3%	4.209	9	0,2%
025070	6.154	149	2,4%	6.688	149	2,2%	5.216	76	1,5%	4.419	221	5,0%
030010	78.031	2.988	3,8%	87.777	3.866	4,4%	60.982	1.112	1,8%	46.350	478	1,0%
030020	-	-	-	70.000	1.351	1,9%	-	-	-	-	-	-
031020	-	-	-	42.555	989	2,3%	-	-	-	-	-	-
031040	45.936	1.681	3,7%	52.473	2.124	4,0%	33.665	662	2,0%	25.522	482	1,9%
032020	19.741	2.204	11,2%	22.628	2.877	12,7%	14.925	777	5,2%	10.125	269	2,7%
032025	21.185	2.216	10,5%	24.253	2.880	11,9%	15.969	805	5,0%	11.059	309	2,8%
032090	8.342	479	5,7%	8.970	555	6,2%	7.769	319	4,1%	5.775	260	4,5%
032097	6.394	385	6,0%	7.036	493	7,0%	5.464	158	2,9%	4.118	75	1,8%
033003	25.903	1.567	6,0%	30.704	2.063	6,7%	17.466	440	2,5%	10.337	215	2,1%
033015	22.446	1.343	6,0%	27.184	1.788	6,6%	13.355	330	2,5%	7.844	129	1,6%
035010	111.218	1.804	1,6%	123.894	2.301	1,9%	90.688	782	0,9%	68.369	342	0,5%
035015	78.207	1.366	1,7%	85.561	1.723	2,0%	66.517	622	0,9%	53.126	328	0,6%
035018	93.263	2.068	2,2%	102.949	2.641	2,6%	76.085	838	1,1%	62.016	428	0,7%
035020	96.500	1.797	1,9%	106.926	2.302	2,2%	77.008	730	0,9%	63.863	342	0,5%
035021	91.053	2.207	2,4%	100.389	2.834	2,8%	73.945	876	1,2%	61.482	405	0,7%
035023	111.486	5.653	5,1%	125.015	7.382	5,9%	85.223	1.748	2,1%	70.106	912	1,3%
035025	97.259	4.495	4,6%	107.251	5.863	5,5%	79.313	1.393	1,8%	65.242	756	1,2%
035027	101.292	4.987	4,9%	111.941	6.489	5,8%	82.416	1.621	2,0%	66.923	846	1,3%
035030	85.174	4.720	5,5%	93.882	6.127	6,5%	71.169	1.551	2,2%	55.635	850	1,5%
035032	67.693	4.033	6,0%	74.590	5.263	7,1%	54.111	1.209	2,2%	46.791	709	1,5%
035035	44.879	3.022	6,7%	48.353	3.922	8,1%	36.718	976	2,7%	35.671	569	1,6%
035037	43.206	3.146	7,3%	46.104	4.051	8,8%	37.329	1.103	3,0%	34.596	663	1,9%
035040	35.932	2.798	7,8%	38.068	3.610	9,5%	31.235	944	3,0%	29.953	591	2,0%
035042	32.507	2.706	8,3%	34.382	3.496	10,2%	28.092	895	3,2%	27.546	566	2,1%
035044	21.697	2.202	10,2%	22.918	2.862	12,5%	18.048	657	3,6%	19.239	451	2,3%
035045	18.706	2.265	12,1%	19.925	2.944	14,8%	15.135	663	4,4%	16.183	468	2,9%
035046	19.019	1.920	10,1%	20.795	2.524	12,1%	14.316	484	3,4%	14.843	341	2,3%
035048	12.517	1.411	11,3%	12.636	1.832	14,5%	11.315	411	3,6%	13.120	311	2,4%
035050	9.782	1.115	11,4%	9.513	1.441	15,1%	9.294	340	3,7%	11.613	259	2,2%
035052	7.277	1.011	13,9%	6.956	1.313	18,9%	6.761	296	4,4%	9.398	217	2,3%
035055	6.224	806	12,9%	5.799	1.038	17,9%	5.984	252	4,2%	8.592	196	2,3%
035057	3.371	342	10,1%	2.938	422	14,4%	3.499	163	4,7%	5.411	118	2,2%
035060	3.601	346	9,6%	3.174	426	13,4%	3.731	169	4,5%	5.603	120	2,1%
035950	4.073	-	-	4.681	-	-	2.944	-	-	2.160	-	-
035951	13.797	-	-	15.835	-	-	9.773	-	-	7.628	-	-
035952	3.592	-	-	4.858	-	-	565	-	-	293	-	-
035953	4.901	-	-	5.663	-	-	3.345	-	-	2.646	-	-

Tram	Dia Model			Laborable			Dissabte			Diumenge		
	Int.	Pes	%P	Int.	Pes	%P	Int.	Pes	%P	Int.	Pes	%P
035954	14.820	-	-	17.364	-	-	9.170	-	-	7.750	-	-
035955	3.449	-	-	4.047	-	-	2.315	-	-	1.592	-	-
035956	19.098	-	-	21.732	-	-	13.697	-	-	11.329	-	-
035957	1.506	-	-	1.790	-	-	1.005	-	-	590	-	-
035958	12.619	-	-	14.239	-	-	8.960	-	-	8.176	-	-
035959	4.823	-	-	5.903	-	-	2.433	-	-	1.813	-	-
035960	8.042	-	-	9.974	-	-	3.624	-	-	2.800	-	-
035961	2.247	-	-	2.678	-	-	1.521	-	-	818	-	-
035962	17.749	-	-	20.210	-	-	13.139	-	-	10.053	-	-
035963	23.995	-	-	28.053	-	-	15.527	-	-	12.173	-	-
035964	26.356	-	-	30.784	-	-	16.768	-	-	13.806	-	-
036030	25.840	1.754	6,8%	30.175	2.351	7,8%	16.922	349	2,1%	13.082	176	1,3%
036050	24.214	2.551	10,5%	28.968	3.362	11,6%	13.684	641	4,7%	10.979	411	3,7%
041030	6.974	316	4,5%	7.866	393	5,0%	5.795	127	2,2%	3.694	123	3,3%
042035	11.448	625	0,0%	13.081	810	0,0%	8.910	240	0,0%	5.820	85	0,0%
042950	3.974	199	0,0%	4.460	256	0,0%	3.479	82	0,0%	2.039	29	0,0%
042951	3.709	197	0,0%	4.127	253	0,0%	3.315	82	0,0%	2.017	28	0,0%
050010	-	-	-	12.706	712	5,6%	-	-	-	-	-	-
050020	-	-	-	8.863	558	6,3%	-	-	-	-	-	-
050050	22.378	1.409	6,3%	25.608	1.800	7,0%	17.517	576	3,3%	11.088	286	2,6%
050110	6.360	295	4,6%	7.146	381	5,3%	4.697	92	2,0%	4.094	68	1,7%
050140	6.199	466	7,5%	6.767	609	9,0%	5.452	143	2,6%	4.102	74	1,8%
050150	7.877	464	5,9%	8.609	608	7,1%	6.875	143	2,1%	5.219	68	1,3%
050160	9.848	685	7,0%	10.823	889	8,2%	8.334	236	2,8%	6.485	113	1,7%
058031	19.042	971	5,1%	21.269	1.261	5,9%	17.352	314	1,8%	9.600	175	1,8%
060247	10.608	911	8,6%	11.208	1.142	10,2%	10.075	484	4,8%	8.138	183	2,2%
060328	14.070	1.007	7,2%	15.125	1.277	8,4%	12.197	412	3,4%	10.665	248	2,3%
060364	-	-	-	9.866	790	8,0%	-	-	-	-	-	-
070010	-	-	-	570	-	-	-	-	-	-	-	-
070040	735	45	6,1%	558	19	3,4%	1.096	44	4,0%	1.262	177	14,0%
070055	7.522	230	3,1%	7.633	218	2,9%	7.043	138	2,0%	7.446	380	5,1%
080020	6.370	550	8,6%	7.700	731	9,5%	3.156	105	3,3%	2.935	93	3,2%
081010	19.945	838	4,2%	23.479	1.120	4,8%	13.388	170	1,3%	8.836	96	1,1%
081040	3.659	432	11,8%	4.246	578	13,6%	2.065	72	3,5%	2.319	63	2,7%
081080	-	-	-	2.967	-	-	-	-	-	-	-	-
083010	9.501	640	6,7%	11.824	862	7,3%	4.296	115	2,7%	3.090	52	1,7%
083030	4.957	209	4,2%	5.767	278	4,8%	3.153	44	1,4%	2.709	28	1,0%
084010	17.748	798	4,5%	19.907	1.018	5,1%	14.509	368	2,5%	10.195	125	1,2%
084050	6.704	887	13,2%	7.902	1.184	15,0%	4.055	119	2,9%	3.362	171	5,1%
091035	9.711	532	5,5%	10.583	679	6,4%	7.195	247	3,4%	7.868	83	1,1%
095040	16.934	537	3,2%	18.829	680	3,6%	13.400	245	1,8%	10.988	113	1,0%
141010	2.089	90	4,3%	2.295	112	4,9%	1.567	36	2,3%	1.580	38	2,4%
151010	23.049	930	4,0%	25.764	1.192	4,6%	17.162	409	2,4%	15.360	143	0,9%
160040	-	-	-	3.055	293	9,6%	-	-	-	-	-	-
170010	1.009	64	6,3%	1.011	85	8,4%	746	6	0,8%	1.263	17	1,3%
185010	-	-	-	13.249	323	2,4%	-	-	-	-	-	-
190010	4.399	394	9,0%	4.821	476	9,9%	3.036	124	4,1%	3.648	254	7,0%
190030	439	22	5,1%	408	26	6,3%	432	13	3,0%	599	15	2,5%
194010	-	-	-	716	-	-	-	-	-	-	-	-
194015	-	-	-	271	-	-	-	-	-	-	-	-

Tram	Dia Model			Laborable			Dissabte			Diumenge		
	Int.	Pes	%P	Int.	Pes	%P	Int.	Pes	%P	Int.	Pes	%P
194020	-	-	-	196	-	-	-	-	-	-	-	-
195020	554	22	3,9%	483	19	3,9%	438	4	0,9%	1.024	53	5,2%
198010	-	-	-	66	-	-	-	-	-	-	-	-
223010	-	-	-	3.447	106	3,1%	-	-	-	-	-	-
223030	-	-	-	3.670	76	2,1%	-	-	-	-	-	-
230020	-	-	-	1.988	44	2,2%	-	-	-	-	-	-
245010	267	26	9,9%	238	23	9,7%	299	31	10,4%	379	38	10,0%
300010	11.046	650	5,9%	12.850	865	6,7%	7.184	164	2,3%	5.886	62	1,1%
300030	14.718	582	4,0%	16.638	734	4,4%	12.002	261	2,2%	7.839	142	1,8%
300035	11.131	442	4,0%	12.583	549	4,4%	9.120	229	2,5%	5.885	122	2,1%
333010	6.622	119	1,8%	6.795	158	2,3%	5.728	33	0,6%	6.648	12	0,2%
333020	3.877	55	1,4%	4.002	63	1,6%	3.298	29	0,9%	3.832	41	1,1%
365020	33.994	620	1,8%	40.239	799	2,0%	22.045	255	1,2%	14.719	90	0,6%
365030	36.151	1.725	4,8%	42.797	2.181	5,1%	24.567	777	3,2%	14.507	394	2,7%
400020	31.018	886	2,9%	35.343	1.173	3,3%	23.371	214	0,9%	17.039	125	0,7%
400030	24.675	676	2,7%	28.162	854	3,0%	18.854	283	1,5%	13.064	178	1,4%
407020	16.447	391	2,4%	18.602	497	2,7%	13.292	187	1,4%	8.826	65	0,7%
500010	11.561	116	1,0%	10.857	141	1,3%	11.694	57	0,5%	14.953	48	0,3%
550010	-	-	-	6.848	814	11,9%	-	-	-	-	-	-
585012	-	-	-	1.688	-	-	-	-	-	-	-	-
585057	-	-	-	3.082	-	-	-	-	-	-	-	-
590035	-	-	-	4.626	-	-	-	-	-	-	-	-
619010	-	-	-	1.572	-	-	-	-	-	-	-	-
667010	-	-	-	1.449	-	-	-	-	-	-	-	-
700035	2.292	61	2,7%	2.319	80	3,4%	2.122	6	0,3%	2.329	23	1,0%
700040	-	-	-	5.767	179	3,1%	-	-	-	-	-	-
705010	2.981	141	4,7%	3.190	163	5,1%	2.412	54	2,2%	2.510	123	4,9%
705030	-	-	-	237	-	-	-	-	-	-	-	-
705040	-	-	-	108	-	-	-	-	-	-	-	-
715010	4.016	189	4,7%	4.357	234	5,4%	3.396	82	2,4%	2.928	74	2,5%
715020	-	-	-	2.578	159	6,1%	-	-	-	-	-	-
724005	-	-	-	6.287	161	2,6%	-	-	-	-	-	-
725010	21.176	546	2,6%	23.709	688	2,9%	17.259	250	1,4%	12.426	134	1,1%
809010	-	-	-	3.465	-	-	-	-	-	-	-	-
830020	2.560	125	4,9%	2.995	164	5,5%	1.681	21	1,2%	1.267	37	2,9%
830030	-	-	-	3.715	-	-	-	-	-	-	-	-
830040	-	-	-	5.565	-	-	-	-	-	-	-	-
836020	2.959	207	7,0%	3.340	277	8,3%	2.250	37	1,6%	1.760	29	1,6%
840010	2.846	544	19,1%	3.272	724	22,1%	1.981	163	8,2%	1.580	26	1,7%
845010	-	-	-	4.476	-	-	-	-	-	-	-	-
845020	-	-	-	2.258	-	-	-	-	-	-	-	-
845030	-	-	-	1.116	-	-	-	-	-	-	-	-
855010	4.123	115	2,8%	4.634	147	3,2%	3.187	45	1,4%	2.501	28	1,1%
855120	-	-	-	2.909	-	-	-	-	-	-	-	-
855148	-	-	-	3.709	-	-	-	-	-	-	-	-
860005	-	-	-	3.393	-	-	-	-	-	-	-	-
860020	-	-	-	3.630	-	-	-	-	-	-	-	-
865020	16.485	431	2,6%	16.808	501	3,0%	16.340	287	1,8%	15.013	225	1,5%
870018	6.886	542	7,9%	7.860	702	8,9%	4.691	216	4,6%	4.207	73	1,7%
900030	10.712	440	4,1%	12.220	555	4,5%	8.030	225	2,8%	5.852	81	1,4%

Tram	Dia Model			Laborable			Dissabte			Diumenge		
	Int.	Pes	%P	Int.	Pes	%P	Int.	Pes	%P	Int.	Pes	%P
914005	10.970	394	3,6%	12.504	495	4,0%	8.221	173	2,1%	6.050	109	1,8%
914010	2.889	70	2,4%	3.263	84	2,6%	2.509	55	2,2%	1.398	15	1,1%
915010	6.474	220	3,4%	7.398	269	3,6%	4.934	122	2,5%	3.393	75	2,2%
920015	-	-	-	3.458	-	-	-	-	-	-	-	-
920020	-	-	-	2.757	-	-	-	-	-	-	-	-
920025	-	-	-	3.072	-	-	-	-	-	-	-	-
930010	16.777	1.092	6,5%	19.565	1.373	7,0%	11.598	595	5,1%	8.014	187	2,3%
930020	13.831	635	4,6%	16.024	799	5,0%	9.879	312	3,2%	6.822	137	2,0%
940030	-	-	-	1.936	-	-	-	-	-	-	-	-

2.3. Històric d'Intensitats de trànsit.

Com a una primera aproximació a l'evolució del trànsit de la xarxa de carreteres de la Generalitat Valenciana, a continuació es comparen els estadístics descriptius obtinguts pel mostreig d'aquest mes amb els resultats anualitzats a les campanyes anteriors (dades de les campanyes de 2016 a 2019).

Per tal de valorar els resultats correctament, ha de recordar-se que els resultats de la campanya en curs són només orientatius i que en cap cas poden comparar-se directament, ja que encara han de passar pel procés d'anualització un cop finalitzada la campanya de presa de dades per a tot l'any. En el cas de les estacions de tipus permanent i primari, la correcció dels resultats vindrà donada amb el mostreig anual complet que representarà tota l'evolució estacional del trànsit, mentre que a les estacions secundàries o de tipus cobertura es produirà una anualització dels resultats mitjançant afinats amb altres trams de control tant per a valorar la variació estacional com també, si és necessari, la dinàmica setmanal (laborables i festius) del trànsit.

El procés estarà finalitzat amb els últims aforaments al mes de desembre i és llavors quan es procedirà a anualitzar les dades per a obtenir un valor de IMD anual.

Estació	Tip.	Mensual		2019		2018		2017		2016	
		IMD	%P	IMD	%P	IMD	%P	IMD	%P	IMD	%P
010310	Ref	18.519	18,3%	25.845	28,5%	26.525	25,9%	24.710	27,7%	23.916	28,8%
010332	Det	7.933	18,5%	18.201	32,8%	18.012	35,7%	18.641	37,1%	17.065	37,2%
015010	Det	10.365	14,9%	10.020	12,8%	10.174	13,5%	10.338	14,4%	8.689	13,2%
017010	Det	17.044	17,9%	20.065	15,5%	19.702	13,9%	20.412	13,4%	19.760	13,2%
018020	Det	13.128	3,4%	14.921	3,2%	14.718	2,9%	14.847	2,9%	13.636	2,6%
018030	Sec	14.822	4,8%	14.151	4,8%	13.663	4,1%	13.850	3,6%	12.386	4,2%
018050	Pri	9.585	7,6%	12.140	6,9%	11.538	6,8%	11.676	5,5%	10.633	5,6%
020010	Sec	17.246	19,6%	14.011	14,6%	13.159	14,3%	13.993	13,4%	12.974	14,3%
020020	Det	15.460	7,2%	17.445	5,8%	17.568	5,5%	18.670	6,3%	17.293	5,5%
020050	Sec	5.254	5,9%	4.915	5,2%	5.345	4,8%	4.736	4,8%	4.732	5,6%
025010	Sec	10.344	2,7%	11.235	1,7%	10.043	1,9%	10.308	2,0%	10.820	2,3%
025020	Sec	3.991	1,7%	3.616	1,9%	3.316	2,3%	3.466	1,9%	3.360	3,0%
025070	Pri	6.154	2,4%	6.702	2,9%	6.326	2,5%	6.607	2,7%	6.554	2,5%
030010	Pri	78.031	3,8%	83.782	-	82.317	3,1%	80.062	3,2%	76.460	2,9%
030020	Sec	70.000	1,9%	64.496	2,0%	62.439	2,0%	56.357	2,1%	54.251	2,1%
031020	Sec	42.555	2,3%	38.524	2,3%	37.660	1,9%	37.301	2,3%	31.883	2,3%
031040	Pri	45.936	3,7%	49.816	1,9%	46.292	2,0%	46.883	2,2%	43.487	-
032020	Ref	19.741	11,2%	19.997	12,0%	19.226	11,1%	19.257	11,8%	18.411	11,1%

Estació	Tip.	Mensual		2019		2018		2017		2016	
		IMD	%P	IMD	%P	IMD	%P	IMD	%P	IMD	%P
032025	Ref	21.185	10,5%	21.106	10,7%	20.114	10,2%	19.808	10,1%	19.374	9,9%
032090	Ref	8.342	5,7%	8.520	6,0%	7.663	5,9%	9.291	-	9.245	-
032097	Ref	6.394	6,0%	6.997	8,4%	5.543	7,6%	8.248	-	6.498	-
033003	Sec	25.903	6,0%	25.994	6,4%	26.761	6,2%	27.133	6,0%	24.421	5,9%
033015	Sec	22.446	6,0%	22.829	6,0%	23.344	6,0%	23.783	5,3%	20.878	5,9%
035010	Det	111.218	1,6%	120.509	1,5%	119.237	1,5%	122.641	1,4%	120.726	1,4%
035015	Det	78.207	1,7%	84.705	1,7%	83.661	1,6%	87.273	1,6%	86.028	1,5%
035018	Det	93.263	2,2%	101.068	2,1%	97.943	2,0%	100.915	1,9%	98.203	1,9%
035020	Det	96.500	1,9%	103.188	1,8%	101.865	1,7%	104.275	1,6%	100.170	1,6%
035021	Det	91.053	2,4%	97.070	2,3%	96.573	2,2%	99.633	2,1%	95.196	2,0%
035023	Det	111.486	5,1%	116.963	4,6%	115.796	4,4%	119.655	4,1%	111.979	4,2%
035025	Det	97.259	4,6%	101.960	4,2%	99.710	4,1%	103.629	3,8%	96.936	3,9%
035027	Det	101.292	4,9%	105.418	4,5%	102.602	4,3%	107.222	4,3%	98.856	4,7%
035030	Det	85.174	5,5%	88.025	5,1%	85.970	5,0%	88.427	4,6%	82.426	4,8%
035032	Det	67.693	6,0%	70.781	5,5%	68.889	5,4%	70.444	5,0%	64.980	5,3%
035035	Det	44.879	6,7%	49.009	6,2%	46.941	6,1%	48.644	6,0%	44.327	6,8%
035037	Det	43.206	7,3%	50.962	6,3%	48.737	6,2%	50.215	6,0%	45.443	6,8%
035040	Det	35.932	7,8%	39.517	6,9%	37.474	6,7%	38.815	6,3%	35.085	7,2%
035042	Det	32.507	8,3%	34.682	7,1%	32.596	7,0%	34.008	6,6%	30.626	7,0%
035044	Det	21.697	10,2%	22.949	9,2%	21.211	9,2%	22.397	8,5%	19.608	9,2%
035045	Det	18.706	12,1%	19.917	11,2%	18.275	11,3%	19.440	10,1%	16.767	11,3%
035046	Det	19.019	10,1%	18.812	9,8%	17.185	10,0%	18.075	9,2%	15.787	10,1%
035048	Det	12.517	11,3%	12.891	11,7%	12.448	11,0%	13.493	9,7%	11.664	10,5%
035050	Det	9.782	11,4%	10.200	11,8%	10.020	11,3%	11.076	10,2%	9.538	11,0%
035052	Det	7.277	13,9%	7.636	15,6%	7.429	15,1%	8.408	13,1%	6.924	14,7%
035055	Det	6.224	12,9%	5.941	11,9%	5.876	11,9%	6.554	11,0%	5.493	12,3%
035057	Det	3.371	10,1%	3.238	9,8%	3.159	9,8%	3.477	9,8%	2.928	9,7%
035060	Det	3.601	9,6%	3.739	7,6%	3.687	7,6%	3.945	7,5%	3.452	7,3%
035950	-	4.073	-	-	-	-	-	5.037	-	4.667	-
035951	-	13.797	-	-	-	-	-	14.807	-	14.214	-
035952	-	3.592	-	-	-	-	-	4.537	-	4.128	-
035953	-	4.901	-	-	-	-	-	5.285	-	5.124	-
035954	-	14.820	-	-	-	-	-	14.271	-	13.415	-
035955	-	3.449	-	-	-	-	-	3.723	-	3.510	-
035956	-	19.098	-	-	-	-	-	19.041	-	18.113	-
035957	-	1.506	-	-	-	-	-	1.535	-	1.483	-
035958	-	12.619	-	-	-	-	-	14.647	-	13.968	-
035959	-	4.823	-	-	-	-	-	3.907	-	3.816	-
035960	-	8.042	-	-	-	-	-	8.489	-	8.029	-
035961	-	2.247	-	-	-	-	-	2.364	-	2.061	-
035962	-	17.749	-	-	-	-	-	17.802	-	16.740	-
035963	-	23.995	-	-	-	-	-	25.260	-	23.931	-
035964	-	26.356	-	-	-	-	-	26.604	-	25.312	-
036030	Sec	25.840	6,8%	27.362	6,8%	26.437	7,9%	25.490	8,1%	24.373	7,9%

Estació	Tip.	Mensual		2019		2018		2017		2016	
		IMD	%P	IMD	%P	IMD	%P	IMD	%P	IMD	%P
036050	Sec	24.214	10,5%	25.531	11,8%	24.623	12,0%	24.046	12,7%	21.502	11,8%
041030	Sec	6.974	4,5%	6.427	4,1%	6.847	4,1%	6.886	3,9%	6.676	4,5%
042035	Det	11.448	-	13.039	5,7%	12.438	5,7%	12.227	6,2%	13.122	-
042950	-	3.974	-	-	-	-	-	-	-	-	-
042951	-	3.709	-	-	-	-	-	-	-	-	-
050010	Sec	12.706	5,6%	14.496	4,7%	15.482	4,2%	14.939	4,0%	15.131	5,5%
050020	Sec	8.863	6,3%	9.601	5,2%	9.769	5,2%	9.803	4,9%	9.689	4,9%
050050	Pri	22.378	6,3%	26.708	5,5%	25.637	5,3%	25.613	6,2%	24.415	5,5%
050110	Pri	6.360	4,6%	6.475	4,3%	6.522	4,2%	6.102	4,0%	5.851	4,0%
050140	Det	6.199	7,5%	9.157	7,1%	8.859	7,4%	9.024	6,7%	8.045	6,8%
050150	Det	7.877	5,9%	14.658	5,2%	14.095	5,3%	14.180	5,0%	12.957	5,1%
050160	Det	9.848	7,0%	18.882	6,0%	18.249	6,0%	18.668	5,7%	17.024	6,0%
058031	Sec	19.042	5,1%	19.918	3,8%	18.909	4,3%	19.487	6,2%	19.358	8,2%
060247	Det	10.608	8,6%	13.029	7,3%	12.649	6,8%	12.810	6,7%	12.331	6,9%
060328	Pri	14.070	7,2%	16.714	6,1%	16.193	5,7%	16.410	6,0%	16.032	6,8%
060364	Sec	9.866	8,0%	10.321	5,2%	9.861	4,6%	10.463	4,4%	9.604	4,4%
070010	Cob	570	-	809	-	812	-	920	-	892	-
070040	Per	735	6,1%	677	5,3%	703	6,4%	749	4,0%	738	4,5%
070055	Per	7.522	3,1%	7.657	3,1%	7.932	2,5%	8.714	2,3%	6.815	1,8%
080020	Pri	6.370	8,6%	8.232	6,9%	8.086	6,9%	7.969	6,8%	7.432	6,5%
081010	Pri	19.945	4,2%	21.220	5,2%	20.259	4,1%	20.673	5,0%	20.362	5,1%
081040	Det	3.659	11,8%	4.097	9,8%	4.054	9,2%	4.295	10,0%	4.247	9,7%
081080	Cob	2.967	-	3.807	-	3.971	-	3.603	-	3.256	-
083010	Pri	9.501	6,7%	13.454	6,4%	13.721	5,8%	13.188	4,8%	12.979	4,6%
083030	Pri	4.957	4,2%	5.273	5,7%	6.167	3,9%	5.571	5,4%	5.723	3,3%
084010	Pri	17.748	4,5%	16.080	4,0%	18.825	3,3%	18.944	3,0%	16.613	4,0%
084050	Pri	6.704	13,2%	6.773	11,0%	6.406	12,1%	6.276	11,0%	6.518	12,1%
091035	Pri	9.711	5,5%	10.466	5,3%	10.114	5,4%	9.928	5,7%	10.261	4,5%
095040	Det	16.934	3,2%	20.512	3,5%	20.070	3,7%	20.472	3,5%	19.595	2,4%
141010	Pri	2.089	4,3%	4.622	4,2%	4.500	3,9%	3.340	5,0%	3.646	4,6%
151010	Det	23.049	4,0%	26.761	3,9%	25.811	4,3%	26.794	4,3%	26.103	4,3%
160040	Sec	3.055	9,6%	2.946	8,2%	2.971	11,1%	3.143	10,0%	2.952	14,8%
170010	Pri	1.009	6,3%	1.123	4,8%	1.118	3,5%	1.119	4,1%	1.207	6,5%
185010	Sec	13.249	2,4%	13.142	2,4%	12.604	2,5%	12.959	2,2%	11.745	2,2%
190010	Pri	4.399	9,0%	4.551	6,7%	4.473	6,1%	4.305	6,2%	4.090	7,1%
190030	Det	439	5,1%	557	4,4%	577	4,9%	562	4,6%	556	4,8%
194010	Cob	716	-	767	-	840	-	630	-	812	-
194015	Cob	271	-	272	-	281	-	190	-	271	-
194020	Cob	196	-	157	-	192	-	164	-	199	-
195020	Per	554	3,9%	928	2,6%	890	2,3%	1.015	3,1%	887	4,3%
198010	Cob	66	-	85	-	60	-	66	-	53	-
223010	Sec	3.447	3,1%	3.099	3,4%	3.310	3,6%	3.124	3,6%	3.419	2,3%
223030	Sec	3.670	2,1%	4.370	1,6%	4.214	1,1%	3.957	1,3%	4.035	1,8%
230020	Sec	1.988	2,2%	1.874	3,1%	1.971	3,1%	1.901	2,2%	2.089	3,6%

Estació	Tip.	Mensual		2019		2018		2017		2016	
		IMD	%P	IMD	%P	IMD	%P	IMD	%P	IMD	%P
245010	Sec	267	9,9%	253	6,4%	214	6,1%	264	3,7%	214	-
300010	Pri	11.046	5,9%	11.626	5,9%	11.594	6,3%	11.212	6,6%	10.606	6,5%
300030	Sec	14.718	4,0%	15.498	4,3%	14.525	3,2%	14.573	3,7%	13.089	3,7%
300035	Sec	11.131	4,0%	12.059	3,2%	11.526	3,0%	11.606	2,6%	11.146	-
333010	Sec	6.622	1,8%	6.390	1,8%	6.080	1,7%	6.380	1,7%	6.368	1,8%
333020	Pri	3.877	1,4%	3.763	1,4%	3.650	1,8%	3.728	1,4%	4.412	2,1%
365020	Det	33.994	1,8%	36.884	1,7%	36.291	1,7%	36.842	1,8%	38.921	2,0%
365030	Sec	36.151	4,8%	39.047	4,6%	37.991	4,4%	36.714	4,6%	35.289	4,1%
400020	Pri	31.018	2,9%	33.101	2,5%	29.626	2,3%	29.593	2,1%	28.219	1,8%
400030	Sec	24.675	2,7%	25.589	2,5%	24.792	2,5%	23.893	1,8%	21.826	2,6%
407020	Det	16.447	2,4%	17.486	2,4%	17.215	2,4%	16.103	2,3%	15.957	2,1%
500010	Det	11.561	1,0%	15.234	1,3%	15.213	1,4%	16.449	1,6%	14.390	1,1%
550010	Sec	6.848	11,9%	6.489	8,1%	6.373	8,5%	6.481	8,9%	5.799	10,4%
585012	Cob	1.688	-	1.759	-	1.626	-	1.697	-	3.686	-
585057	Cob	3.082	-	3.137	-	2.966	-	3.140	-	3.686	-
590035	Cob	4.626	-	4.599	-	4.468	-	4.393	-	4.599	-
619010	Cob	1.572	-	1.621	-	1.493	-	1.689	-	2.153	-
667010	Cob	1.449	-	1.290	-	1.189	-	1.181	-	1.134	-
700035	Pri	2.292	2,7%	2.701	4,2%	2.633	3,6%	2.546	4,5%	2.580	3,9%
700040	Sec	5.767	3,1%	6.763	2,4%	6.126	2,7%	6.063	2,3%	5.694	3,0%
705010	Pri	2.981	4,7%	3.147	4,7%	3.371	3,6%	3.176	4,5%	3.430	5,2%
705030	Cob	237	-	176	-	236	-	216	-	123	-
705040	Cob	108	-	96	-	125	-	108	-	100	-
715010	Pri	4.016	4,7%	4.612	4,8%	4.639	5,2%	4.614	5,6%	4.472	4,2%
715020	Sec	2.578	6,1%	2.847	2,8%	2.733	5,3%	2.776	4,9%	2.416	3,4%
724005	Sec	6.287	2,6%	6.731	1,7%	6.889	2,1%	7.028	2,2%	6.955	1,8%
725010	Pri	21.176	2,6%	25.845	2,5%	24.134	2,7%	23.984	2,7%	22.239	3,1%
809010	Cob	3.465	-	3.701	-	3.888	-	3.605	-	3.194	-
830020	Pri	2.560	4,9%	2.982	4,5%	3.367	-	3.186	-	2.791	3,3%
830030	Cob	3.715	-	4.140	-	5.632	-	4.898	-	4.290	-
830040	Cob	5.565	-	6.056	-	6.102	-	4.877	5,4%	4.631	4,9%
836020	Pri	2.959	7,0%	3.946	5,9%	4.029	7,4%	3.984	7,9%	3.935	7,2%
840010	Det	2.846	19,1%	2.705	15,8%	2.756	16,6%	2.812	16,9%	2.840	12,9%
845010	Cob	4.476	-	4.709	-	4.254	3,6%	4.420	2,9%	4.117	3,0%
845020	Cob	2.258	-	2.258	-	2.340	-	2.202	-	1.913	-
845030	Cob	1.116	-	1.132	-	1.263	-	1.241	-	1.110	-
855010	Pri	4.123	2,8%	4.601	2,5%	4.627	2,4%	4.632	2,5%	4.530	2,2%
855120	Cob	2.909	-	2.896	-	3.140	-	3.340	-	2.931	-
855148	Cob	3.709	-	3.698	-	3.995	-	4.090	-	3.678	-
860005	Cob	3.393	-	3.553	-	3.428	-	3.549	-	3.182	-
860020	Cob	3.630	-	3.932	-	3.979	-	3.877	-	3.763	-
865020	Pri	16.485	2,6%	20.092	3,0%	20.986	2,0%	20.866	2,5%	18.218	-
870018	Pri	6.886	7,9%	7.478	8,7%	6.897	7,7%	7.076	7,5%	6.750	6,6%
900030	Pri	10.712	4,1%	11.292	3,9%	10.967	3,7%	11.134	3,6%	10.958	3,8%

Estació	Tip.	Mensual		2019		2018		2017		2016	
		IMD	%P	IMD	%P	IMD	%P	IMD	%P	IMD	%P
914005	Pri	10.970	3,6%	11.820	4,2%	11.854	4,0%	11.446	4,5%	11.124	4,5%
914010	Ref	2.889	2,4%	3.162	3,0%	3.659	5,3%	3.610	3,8%	3.217	2,8%
915010	Ref	6.474	3,4%	7.088	3,4%	7.411	2,9%	7.362	3,5%	7.136	2,9%
920015	Cob	3.458	-	3.437	-	3.753	-	3.004	-	3.074	-
920020	Cob	2.757	-	2.582	-	2.640	-	2.678	-	2.462	-
920025	Cob	3.072	-	3.337	-	3.028	-	2.966	-	2.674	-
930010	Ref	16.777	6,5%	19.080	8,5%	17.977	6,7%	17.489	8,0%	15.245	5,5%
930020	Ref	13.831	4,6%	14.478	6,1%	13.996	2,6%	-	-	-	-
940030	Cob	1.936	-	2.413	-	1.880	-	2.083	-	2.236	-

2.4. Nivells de Servei

A l'hora de qualificar el servei que experimenten els usuaris de la via, s'han d'identificar les intensitats de trànsit dels moments de major càrrega en cada tram. Les intensitats màximes suportades per una via són les que definiran un nivell de servei que serà calculat simplificant el model presentat al Highway Capacity Manual del Transportation Research Board (una divisió del National research Council dels Estats Units).

Els nivells de servei obtinguts aplicant aquest model simplificat a les dades del mes són:

<i>Estació</i>	<i>Tipus Via</i>	<i>Data</i>	<i>Dia</i>	<i>Hora</i>	<i>Intensitat</i>	<i>Nivell Servei</i>
010310	Autovía	03/11/2020	Martes	8:00:00	679	A
018030	Desdoblada	02/11/2020	Lunes	8:00:00	705	B
018050	Desdoblada	03/11/2020	Martes	8:00:00	467	A
020010	Desdoblada	02/11/2020	Lunes	7:00:00	687	A
020050	Convencional	02/11/2020	Lunes	18:00:00	464	B
025010	Convencional	16/11/2020	Lunes	7:00:00	1.201	D
025020	Convencional	15/11/2020	Domingo	12:00:00	514	B
025070	Convencional	03/11/2020	Martes	18:00:00	615	B
030010	Autovía	03/11/2020	Martes	8:00:00	1.807	D
030020	Autovía	23/11/2020	Lunes	18:00:00	1.386	C
031020	Desdoblada	25/11/2020	Miércoles	8:00:00	1.067	B
031040	Desdoblada	02/11/2020	Lunes	8:00:00	1.699	D
032020	Convencional	24/11/2020	Martes	7:00:00	1.825	E
032025	Desdoblada	24/11/2020	Martes	14:00:00	804	B
032090	Convencional	24/11/2020	Martes	14:00:00	1.016	C
032097	Convencional	24/11/2020	Martes	14:00:00	667	B
033003	Desdoblada	09/11/2020	Lunes	18:00:00	911	B
033015	Autovía	09/11/2020	Lunes	18:00:00	930	B
036030	Autovía	09/11/2020	Lunes	8:00:00	805	B
036050	Autovía	09/11/2020	Lunes	7:00:00	1.108	C
041030	Convencional	09/11/2020	Lunes	7:00:00	701	B
050010	Convencional	04/11/2020	Miércoles	8:00:00	1.031	C
050020	Convencional	03/11/2020	Martes	14:00:00	784	C
050050	Autovía	02/11/2020	Lunes	18:00:00	853	B
050110	Convencional	03/11/2020	Martes	6:00:00	673	B
058031	Convencional	10/11/2020	Martes	18:00:00	1.683	D
060328	Autovía	03/11/2020	Martes	7:00:00	552	A
060364	Convencional	03/11/2020	Martes	7:00:00	885	C
070010	Convencional	17/11/2020	Martes	9:00:00	49	A
070040	Convencional	08/11/2020	Domingo	12:00:00	212	A
070055	Convencional	08/11/2020	Domingo	11:00:00	897	C

<i>Estació</i>	<i>Tipus Via</i>	<i>Data</i>	<i>Dia</i>	<i>Hora</i>	<i>Intensitat</i>	<i>Nivell Servei</i>
080020	Autovía	02/11/2020	Lunes	7:00:00	344	A
081010	Desdoblada	06/11/2020	Viernes	14:00:00	904	B
081080	Convencional	10/11/2020	Martes	7:00:00	251	A
083010	Convencional	20/11/2020	Viernes	14:00:00	1.055	C
083030	Convencional	06/11/2020	Viernes	14:00:00	508	B
084010	Desdoblada	17/11/2020	Martes	8:00:00	613	A
084050	Convencional	02/11/2020	Lunes	8:00:00	686	B
091035	Convencional	13/11/2020	Viernes	14:00:00	909	C
141010	Convencional	02/11/2020	Lunes	7:00:00	207	A
160040	Convencional	03/11/2020	Martes	14:00:00	272	A
170010	Convencional	08/11/2020	Domingo	18:00:00	132	A
185010	Convencional	02/11/2020	Lunes	18:00:00	1.132	C
190010	Convencional	02/11/2020	Lunes	18:00:00	470	B
194010	Convencional	18/11/2020	Miércoles	9:00:00	70	A
194015	Convencional	18/11/2020	Miércoles	9:00:00	29	A
194020	Convencional	18/11/2020	Miércoles	7:00:00	26	A
195020	Convencional	08/11/2020	Domingo	12:00:00	198	A
198010	Convencional	17/11/2020	Martes	12:00:00	10	A
223010	Convencional	02/11/2020	Lunes	7:00:00	308	A
223030	Convencional	11/11/2020	Miércoles	18:00:00	314	A
230020	Convencional	02/11/2020	Lunes	18:00:00	169	A
245010	Convencional	15/11/2020	Domingo	9:00:00	73	A
300010	Convencional	06/11/2020	Viernes	8:00:00	1.369	D
300030	Desdoblada	17/11/2020	Martes	18:00:00	565	A
300035	Desdoblada	17/11/2020	Martes	18:00:00	482	A
333010	Convencional	16/11/2020	Lunes	7:00:00	798	C
333020	Convencional	03/11/2020	Martes	7:00:00	424	B
365030	Convencional	16/11/2020	Lunes	8:00:00	3.445	F
400020	Desdoblada	05/11/2020	Jueves	14:00:00	930	B
400030	Desdoblada	10/11/2020	Martes	7:00:00	763	B
550010	Convencional	02/11/2020	Lunes	7:00:00	651	B
585012	Convencional	16/11/2020	Lunes	17:00:00	131	A
585057	Convencional	17/11/2020	Martes	7:00:00	262	A
590035	Convencional	17/11/2020	Martes	7:00:00	370	A
619010	Convencional	23/11/2020	Lunes	18:00:00	150	A
667010	Convencional	23/11/2020	Lunes	18:00:00	129	A
700035	Convencional	08/11/2020	Domingo	12:00:00	266	A
700040	Convencional	03/11/2020	Martes	12:00:00	490	B
705010	Convencional	08/11/2020	Domingo	12:00:00	313	A
705030	Convencional	24/11/2020	Martes	8:00:00	26	A
705040	Convencional	23/11/2020	Lunes	17:00:00	13	A
715010	Convencional	10/11/2020	Martes	7:00:00	438	B
715020	Convencional	03/11/2020	Martes	12:00:00	274	A





<i>Estació</i>	<i>Tipus Via</i>	<i>Data</i>	<i>Dia</i>	<i>Hora</i>	<i>Intensitat</i>	<i>Nivell Servei</i>
724005	Convencional	03/11/2020	Martes	12:00:00	529	B
725010	Convencional	06/11/2020	Viernes	14:00:00	2.012	E
809010	Convencional	10/11/2020	Martes	7:00:00	301	A
830020	Convencional	06/11/2020	Viernes	14:00:00	334	A
830030	Convencional	10/11/2020	Martes	8:00:00	316	A
830040	Convencional	10/11/2020	Martes	7:00:00	533	B
836020	Convencional	03/11/2020	Martes	14:00:00	310	A
845010	Convencional	24/11/2020	Martes	11:00:00	359	A
845020	Convencional	23/11/2020	Lunes	12:00:00	231	A
845030	Convencional	24/11/2020	Martes	10:00:00	98	A
855010	Desdoblada	20/11/2020	Viernes	14:00:00	216	A
855120	Convencional	25/11/2020	Miércoles	7:00:00	256	A
855148	Convencional	25/11/2020	Miércoles	7:00:00	294	A
860005	Convencional	25/11/2020	Miércoles	8:00:00	318	A
860020	Convencional	25/11/2020	Miércoles	8:00:00	313	A
865020	Desdoblada	22/11/2020	Domingo	12:00:00	694	A
870018	Convencional	09/11/2020	Lunes	7:00:00	730	B
900030	Convencional	13/11/2020	Viernes	14:00:00	1.065	C
914005	Convencional	10/11/2020	Martes	8:00:00	977	C
914010	Convencional	23/11/2020	Lunes	18:00:00	266	A
915010	Convencional	23/11/2020	Lunes	14:00:00	650	B
920015	Convencional	04/11/2020	Miércoles	8:00:00	292	A
920020	Convencional	03/11/2020	Martes	12:00:00	230	A
920025	Convencional	04/11/2020	Miércoles	17:00:00	252	A
930010	Convencional	24/11/2020	Martes	7:00:00	1.559	D
930020	Convencional	24/11/2020	Martes	8:00:00	1.217	D
940030	Convencional	03/11/2020	Martes	13:00:00	180	A

2.5. Nivells de servei alts.

Seguidament relacionem els trams als quals s'han detectat nivells de servei no òptims per a l'usuari, és a dir, aquells trams en els quals la intensitat horària màxima enregistrada ha sigut classificats amb un nivell de servei de D, E o F en alguns dels mesos de la campanya d'aforaments. És d'especial interès mantindre un seguiment dels mateixos al llarg del temps per una correcta avaluació de la situació.

Tram	Gen.	Feb.	Mar.	Abr.	Mai.	Jun.	Jul.	Ago.	Set.	Oct.	Nov.	Des.
025010												
030010												
030020												
031040												
031050												
032020												
033074												
036010												
043010												
043020												
050010												
050040												
058031												
081020												
083010												
091010												
091020												
300010												
403010												
403020												
403030												
500015												
500020												
572010												
686010												
725010												
800010												
870018												
900030												
904010												

Tram	Gen.	Feb.	Mar.	Abr.	Mai.	Jun.	Jul.	Ago.	Set.	Oct.	Nov.	Des.
930007												
930010												
930020												

	Ausència de dades o nivell A, B, C
	Nivell de Servei D
	Nivell de Servei E
	Nivell de Servei F

2.6. Estadístics de Velocitat: V_{50} , V_{85} y V_{99} .

A més de les dades d'intensitat, amb les dades d'aforaments s'obtenen també valors de velocitat de circulació per a cada vehicle al punt de mesura. Amb aquesta informació, es procedeix a calcular els estadístics de velocitat característica V_{50} , V_{85} i V_{99} . Són estadístics que indiquen la velocitat màxima a la qual circulen respectivament el 50%, 85% i 99% dels vehicles. Les dades són d'especial interès per a valorar l'ús que se'n fa de la via, la seua saturació, així com aprofundir als estudis de sinistralitat i seguretat viària.

Les estacions d'aforaments portàtils basades en tubs neumàtics no aporten dades de velocitats en el desenvolupament de la campanya regular d'aforaments, pel que no es calcula aquest estadístic per a elles.

Carretera	Tram	Tipus Via	Intens.	V_{50}	V_{85}	V_{99}
CV-10	010310	Autovía	18.519	102	121	148
CV-18	018030	Desdoblada	14.822	69	83	106
CV-18	018050	Desdoblada	9.585	95	111	144
CV-20	020010	Desdoblada	17.246	55	65	80
CV-20	020050	Convencional	5.254	72	87	108
CV-25	025010	Convencional	10.344	74	89	108
CV-25	025020	Convencional	3.991	75	90	109
CV-25	025070	Convencional	6.154	52	62	79
CV-30	030010	Autovía	78.031	86	106	133
CV-30	030020	Autovía	70.000	98	115	138
CV-31	031020	Desdoblada	42.555	96	110	135
CV-31	031040	Desdoblada	45.936	73	87	107
CV-32	032020	Convencional	19.741	80	93	115
CV-32	032025	Desdoblada	21.185	100	119	149
CV-32	032090	Convencional	8.342	67	78	94
CV-32	032097	Convencional	6.394	64	76	93
CV-33	033003	Desdoblada	25.903	76	91	109
CV-33	033015	Autovía	22.446	92	109	134
CV-36	036030	Autovía	25.840	99	119	149
CV-36	036050	Autovía	24.214	102	121	149
CV-41	041030	Convencional	6.974	85	100	124
CV-50	050010	Convencional	12.706	56	64	79
CV-50	050020	Convencional	8.863	76	90	109
CV-50	050050	Autovía	22.378	100	117	142
CV-50	050110	Convencional	6.360	99	117	145
CV-58	058031	Convencional	19.042	75	90	108
CV-60	060328	Autovía	14.070	101	119	148
CV-60	060364	Convencional	9.866	85	99	123
CV-70	070010	Convencional	570	-	-	-

Carretera	Tram	Tipus Via	Intens.	V ₅₀	V ₈₅	V ₉₉
CV-70	070040	Convencional	735	46	60	77
CV-70	070055	Convencional	7.522	70	81	107
CV-80	080020	Autovía	6.370	117	137	164
CV-81	081010	Desdoblada	19.945	69	82	105
CV-81	081080	Convencional	2.967	-	-	-
CV-83	083010	Convencional	9.501	81	94	115
CV-83	083030	Convencional	4.957	83	96	123
CV-84	084010	Desdoblada	17.748	76	90	109
CV-84	084050	Convencional	6.704	60	75	93
CV-91	091035	Convencional	9.711	87	101	130
CV-141	141010	Convencional	2.089	74	89	110
CV-160	160040	Convencional	3.055	73	89	108
CV-170	170010	Convencional	1.009	68	79	95
CV-185	185010	Convencional	13.249	77	91	113
CV-190	190010	Convencional	4.399	58	69	83
CV-194	194010	Convencional	716	-	-	-
CV-194	194015	Convencional	271	-	-	-
CV-194	194020	Convencional	196	-	-	-
CV-195	195020	Convencional	554	55	65	93
CV-198	198010	Convencional	66	-	-	-
CV-223	223010	Convencional	3.447	79	93	111
CV-223	223030	Convencional	3.670	56	63	78
CV-230	230020	Convencional	1.988	66	77	94
CV-245	245010	Convencional	267	75	94	126
CV-300	300010	Convencional	11.046	81	94	119
CV-300	300030	Desdoblada	14.718	70	83	106
CV-300	300035	Desdoblada	11.131	77	93	118
CV-333	333010	Convencional	6.622	72	85	108
CV-333	333020	Convencional	3.877	88	103	125
CV-365	365030	Convencional	36.151	72	88	108
CV-400	400020	Desdoblada	31.018	56	68	86
CV-400	400030	Desdoblada	24.675	78	92	115
CV-550	550010	Convencional	6.848	80	94	120
CV-585	585012	Convencional	1.688	-	-	-
CV-585	585057	Convencional	3.082	-	-	-
CV-590	590035	Convencional	4.626	-	-	-
CV-619	619010	Convencional	1.572	-	-	-
CV-667	667010	Convencional	1.449	-	-	-
CV-700	700035	Convencional	2.292	59	73	91
CV-700	700040	Convencional	5.767	70	80	97
CV-705	705010	Convencional	2.981	56	64	79
CV-705	705030	Convencional	237	-	-	-
CV-705	705040	Convencional	108	-	-	-
CV-715	715010	Convencional	4.016	85	101	125
CV-715	715020	Convencional	2.578	49	62	79
CV-724	724005	Convencional	6.287	58	68	81
CV-725	725010	Convencional	21.176	80	93	112

Carretera	Tram	Tipus Via	Intens.	V ₅₀	V ₈₅	V ₉₉
CV-809	809010	Convencional	3.465	-	-	-
CV-830	830020	Convencional	2.560	92	110	140
CV-830	830030	Convencional	3.715	-	-	-
CV-830	830040	Convencional	5.565	-	-	-
CV-836	836020	Convencional	2.959	87	105	134
CV-845	845010	Convencional	4.476	-	-	-
CV-845	845020	Convencional	2.258	-	-	-
CV-845	845030	Convencional	1.116	-	-	-
CV-855	855010	Desdoblada	4.123	84	101	124
CV-855	855120	Convencional	2.909	-	-	-
CV-855	855148	Convencional	3.709	-	-	-
CV-860	860005	Convencional	3.393	-	-	-
CV-860	860020	Convencional	3.630	-	-	-
CV-865	865020	Desdoblada	16.485	73	88	109
CV-870	870018	Convencional	6.886	66	79	102
CV-900	900030	Convencional	10.712	80	94	122
CV-914	914005	Convencional	10.970	57	68	85
CV-914	914010	Convencional	2.889	65	79	107
CV-915	915010	Convencional	6.474	61	75	94
CV-920	920015	Convencional	3.458	-	-	-
CV-920	920020	Convencional	2.757	-	-	-
CV-920	920025	Convencional	3.072	-	-	-
CV-930	930010	Convencional	16.777	72	86	109
CV-930	930020	Convencional	13.831	63	76	94
CV-940	940030	Convencional	1.936	-	-	-
CV-915	915010	Convencional	6.474	61	75	94

