



**GENERALITAT
VALENCIANA**

**Conselleria de Política
Territorial, Obres Públiques
i Mobilitat**

*Pla d'Aforaments
Campanya 2021*

Informe Mensual: Juny

Index

1. PRESENTACIÓ DE L'INFORME MENSUAL.....	3
2. PLÀ D'AFORAMENTS DE LA GENERALITAT.....	4
2.1. RELACIÓ D'ESTACIONS AFORADES.....	4
2.2. INTENSITATS DE TRÀNSIT ENREGISTRADES.....	10
2.3. HISTÒRIC D'INTENSITATS DE TRÀNSIT.....	14
2.4. NIVELLS DE SERVEI.....	19
2.5. NIVELLS DE SERVEI ALTS.....	21
2.6. ESTADÍSTICS DE VELOCITAT: V_{50}, V_{85} Y V_{99}.....	23

1. Presentació de l'Informe Mensual.

Es presenta el següent informe de resultats com a part de la Campanya d'Aforaments 2021. Les campanyes anuals d'aforaments a la xarxa de carreteres de la Generalitat Valenciana és duta a terme pel Departament d'Aforaments integrat al Centre de Gestió i Seguretat Viària (CEGESEV) de la Conselleria de Política Territorial, Obres Públiques i Mobilitat.

La present campanya ve marcada per l'impacte de la COVID-19 a la mobilitat, especialment important al 2020, i el consegüent trencament sobre la sèrie històrica de registres.

Es presenten dades procedents d'estacions d'aforaments amb presa de dades permanent, així com la meitat aproximadament de les estacions de control primari. També, en cas d'haver sigut aforades, es presentaran dades procedents d'estacions de cobertura (tant cobertures de 24 hores com les cobertures reforçades en les quals s'estén el mostreig a 96 hores).

Les estacions de control primari son aforades amb una freqüència bimensual, pel que en finalitzar l'any quedaran aforades o bé als mesos de gener, març, maig, juliol, setembre i novembre o pel contrari a febrer, abril, juny, agost, octubre i desembre.

2. Plà d'Aforaments de la Generalitat.

2.1. Relació d'estacions aforades.

Seguidament es relacionen les estacions a les quals s'han enregistrat dades seguint el pla regular d'aforaments per a 2021. Tot i que per al desenvolupament del pla s'assigna una importància de mostreig a cada estació seguint uns criteris objectius i perdurables, donada la natura dinàmica de la xarxa de carreteres també poden trobar-se lleugeres diferències entre l'assignació del mostreig entre aquesta i campanyes anteriors.

És necessari recordar que les estacions amb presa de dades permanent presenten una font de dades continua (24 hores al dia, els 365 dies de l'any). Les estacions de control (primàries) són aforades durant una setmana completa en 6 mesos seguint un patró bimensual, i de les estacions amb mostreig de cobertura s'obtenen amb preses puntuals una o dues vegades a l'any en els que s'obtenen dades durant d'un a quatre dies per a permetre estimar les dades anualitzades mitjançant estudis previs d'afinitat al comportament del seu trànsit.

Carretera	Estació	Inici	Final	Pk Est.	Tipus	Inici	Final
CV-10	010100	CV-20	CV-17	10+000	Ref	19/06/2021	22/06/2021
CV-15	015010	CV-10	CV-160	1+700	Per	01/06/2021	30/06/2021
CV-17	017010	N-340	CV-10	2+200	Per	01/06/2021	30/06/2021
CV-18	018020	CV-183	CV-185	4+900	Per	01/06/2021	30/06/2021
CV-20	020020	CV-10	Onda	9+260	Per	01/06/2021	30/06/2021
CV-25	025010	CV-35	Marines Nou	2+600	Pri	01/06/2021	08/06/2021
CV-25	025070	CV-245	A-23	36+300	Pri	01/06/2021	08/06/2021
CV-31	031020	CV-3672	Fira Mostres	1+180	Ref	19/06/2021	22/06/2021
CV-31	031030	Fira Mostres	CV-365	1+800	Ref	19/06/2021	22/06/2021
CV-31	031040	CV-365	CV-35	2+550	Pri	01/06/2021	08/06/2021
CV-32	032010	V-21	CV-300	1+560	Per	01/06/2021	30/06/2021
CV-32	032020	CV-300	Barri Magdalena	5+550	Ref	19/06/2021	22/06/2021
CV-32	032025	Barri Magdalena	Accés oest Pol Ind Massam	7+050	Ref	19/06/2021	22/06/2021
CV-32	032030	Accés oest Pol Ind Massam	A-7	8+250	Ref	19/06/2021	22/06/2021
CV-32	032090	A-7	CV-305	9+350	Ref	19/06/2021	22/06/2021
CV-32	032097	CV-305	A-7	10+050	Ref	19/06/2021	22/06/2021
CV-33	033061	CV-400	CV-366	6+130	Pri	07/06/2021	13/06/2021
CV-35	035010	CV-30	CV-365	3+700	Per	01/06/2021	30/06/2021
CV-35	035015	CV-365	CV-31	5+130	Per	01/06/2021	30/06/2021
CV-35	035018	CV-31	La Coma	6+470	Per	01/06/2021	30/06/2021
CV-35	035020	La Coma	Salida 8. L'Andana.	7+490	Per	01/06/2021	30/06/2021
CV-35	035021	Salida 8. L'Andana.	Inici Vía lateral	8+330	Per	01/06/2021	30/06/2021
CV-35	035023	Inici Enlace A-7 - Parc Tecn.	Final Enlace A-7 - Parc Tecn.	9+220	Per	01/06/2021	30/06/2021
CV-35	035025	Final Tronc entre A-7 i Parc Tecn.	CV-368	11+220	Per	01/06/2021	30/06/2021
CV-35	035027	CV-368	CV-336	12+900	Per	01/06/2021	30/06/2021
CV-35	035030	CV-336	CV-375	14+900	Per	01/06/2021	30/06/2021
CV-35	035032	CV-375	Pol Ind La Pobla - L'Elia	16+640	Per	01/06/2021	30/06/2021

Carretera	Estació	Inici	Final	Pk Est.	Tipus	Inici	Final
CV-35	035035	Pol Ind La Pobla - L'Eliana	La Pobla de Vallbona	17+630	Per	01/06/2021	30/06/2021
CV-35	035037	La Pobla de Vallbona	CV-50	19+720	Per	01/06/2021	30/06/2021
CV-35	035040	CV-50	Accés Est Lliria	22+950	Per	01/06/2021	30/06/2021
CV-35	035042	Accés Est Lliria	CV-25	24+690	Per	01/06/2021	30/06/2021
CV-35	035044	CV-25	CV-339	26+700	Per	01/06/2021	30/06/2021
CV-35	035045	CV-339	Accés Oest Lliria	27+540	Per	01/06/2021	30/06/2021
CV-35	035046	Accés Oest Lliria	Pol Industrial	28+840	Per	01/06/2021	30/06/2021
CV-35	035048	Pol Industrial	Domeño	31+900	Per	01/06/2021	30/06/2021
CV-35	035050	Domeño	Accés Casinos Oest	36+640	Per	01/06/2021	30/06/2021
CV-35	035052	Accés Casinos Oest	Casinos CV-245	38+400	Per	01/06/2021	30/06/2021
CV-35	035055	Casinos CV-245	CV-395	40+340	Per	01/06/2021	30/06/2021
CV-35	035057	CV-395	CV-347	49+590	Per	01/06/2021	30/06/2021
CV-35	035060	CV-347	CV-394	51+250	Per	01/06/2021	30/06/2021
CV-35	035070	CV-394	Calles	57+220	Ref	05/06/2021	08/06/2021
CV-35	035090	CV-346	CV-390	70+000	Cob	03/06/2021	04/06/2021
CV-35	035100	CV-390	CV-345	80+000	Cob	03/06/2021	04/06/2021
CV-36	036010	V-30	CV-33	1+500	Pri	07/06/2021	13/06/2021
CV-36	036020	CV-33	CV-410	5+500	Per	01/06/2021	30/06/2021
CV-41	041030	CV-560	CV-562	9+800	Pri	01/06/2021	07/06/2021
CV-42	042005	CV-43	CV-5121	0+430	Pri	01/06/2021	30/06/2021
CV-42	042035	Glorieta nord Almussafes	Enllaç AP-7 (Ford)	17+800	Per	01/06/2021	30/06/2021
CV-43	043020	CV-42	CV-505	1+350	Pri	01/06/2021	30/06/2021
CV-50	050020	Tavernes	CV-600	4+550	Pri	01/06/2021	30/06/2021
CV-50	050050	CV-43	Guadassuar	25+110	Pri	01/06/2021	30/06/2021
CV-50	050110	CV-424	A-3	68+330	Pri	01/06/2021	30/06/2021
CV-50	050140	Accés a Lliria	Accés sud Benissanó	91+100	Per	01/06/2021	30/06/2021
CV-50	050150	Accés sud Benissanó	Accés Benissanó-La Pobla	93+250	Per	01/06/2021	30/06/2021

Carretera	Estació	Inici	Final	Pk Est.	Tipus	Inici	Final
CV-50	050160	Accés Benissanó-La Pobla	CV-35	94+300	Per	01/06/2021	30/06/2021
CV-58	058031	Llosa de Ranes	CV-645	2+630	Pri	01/06/2021	30/06/2021
CV-60	060017	A-7	L'Olleria	1+750	Pri	01/06/2021	30/06/2021
CV-60	060247	CV-610	Accés Lloc Nou de St Jeroni	24+700	Per	07/06/2021	13/06/2021
CV-60	060328	Accés Ròtova-Alfauir	CV-686 Gandia	32+800	Pri	02/06/2021	09/06/2021
CV-81	081040	Bocairent	CV-795	17+430	Per	01/06/2021	30/06/2021
CV-81	081060	CV-807	A-31	36+500	Ref	12/06/2021	15/06/2021
CV-84	084020	Pol Ind Asp	CV-835	6+930	Ref	19/06/2021	22/06/2021
CV-86	086040	Pol Ind Torrellano	EL-20	11+800	Pri	01/06/2021	30/06/2021
CV-91	091030	CV-914	AP-7	13+500	Ref	12/06/2021	15/06/2021
CV-91	091035	AP-7	CV-860	16+500	Pri	03/06/2021	10/06/2021
CV-91	091040	CV-860	N-332	22+000	Ref	19/06/2021	22/06/2021
CV-95	095020	CV-920	CV-945	11+050	Ref	05/06/2021	08/06/2021
CV-95	095025	CV-945	CV-940	14+000	Pri	03/06/2021	10/06/2021
CV-95	095040	AP-7	N-332	26+190	Per	01/06/2021	30/06/2021
CV-144	144010	N-340	CV-149	0+470	Ref	12/06/2021	15/06/2021
CV-149	149005	Castelló de la Plana	CV-144	4+700	Ref	12/06/2021	15/06/2021
CV-151	151010	N-340	CV-10	1+500	Per	01/06/2021	30/06/2021
CV-160	160010	CV-16	CV-1605	1+300	Ref	12/06/2021	15/06/2021
CV-160	160050	Pol. Industrial	CV-15	16+900	Ref	19/06/2021	22/06/2021
CV-190	190005	CV-160	L'Alcora	2+260	Ref	12/06/2021	15/06/2021
CV-190	190020	Figueroles	CV-193	17+500	Ref	12/06/2021	15/06/2021
CV-190	190030	CV-193	CV-176	32+070	Per	01/06/2021	30/06/2021
CV-195	195020	CV-203	CV-20	20+180	Per	01/06/2021	30/06/2021
CV-222	222020	N-340	CV-18	9+050	Ref	12/06/2021	15/06/2021
CV-223	223010	CV-10	Artana	0+900	Ref	12/06/2021	15/06/2021
CV-230	230020	CV-219	La Vall d'Uixò	17+450	Pri	01/06/2021	08/06/2021

Carretera	Estació	Inici	Final	Pk Est.	Tipus	Inici	Final
CV-230	230030	A-7	N-340	25+800	Ref	12/06/2021	15/06/2021
CV-300	300010	A-7	CV-306	1+350	Pri	01/06/2021	08/06/2021
CV-300	300020	CV-306	CV-32	5+580	Ref	05/06/2021	08/06/2021
CV-300	300030	CV-32	CV-316	7+300	Ref	05/06/2021	22/06/2021
CV-300	300035	CV-316	Foios	8+690	Pri	01/06/2021	08/06/2021
CV-300	300040	Foios	CV-304	11+750	Ref	05/06/2021	08/06/2021
CV-306	306005	CV-300	Glorieta Rafelbunyal	0+100	Ref	05/06/2021	08/06/2021
CV-306	306010	Glorieta Rafelbunyal	L.T. Puçol	2+100	Ref	05/06/2021	08/06/2021
CV-333	333020	CV-331	Urb. Porta-Coeli	6+900	Pri	01/06/2021	08/06/2021
CV-365	365010	CV-35	CV-31	0+500	Ref	19/06/2021	22/06/2021
CV-365	365020	CV-31	CV-368	1+800	Per	01/06/2021	30/06/2021
CV-365	365030	CV-368	V-30	3+150	Ref	19/06/2021	22/06/2021
CV-400	400020	CV-407	CV-4062	1+700	Pri	07/06/2021	13/06/2021
CV-403	403020	CV-409	CV-410	2+350	Pri	01/06/2021	30/06/2021
CV-407	407020	CV-400	CV-4001	3+500	Per	01/06/2021	30/06/2021
CV-410	410050	CV-409	A-3	4+400	Pri	01/06/2021	30/06/2021
CV-500	500010	V-30	CV-401	3+025	Per	01/06/2021	30/06/2021
CV-500	500020	Eixida Palmar	Gola del Perelló	11+300	Pri	07/06/2021	13/06/2021
CV-590	590030	CV-5840 Enguera	CV-585	51+700	Pri	01/06/2021	30/06/2021
CV-590	590040	CV-580	A-7	59+400	Ref	19/06/2021	22/06/2021
CV-610	610015	CV-645	CV-575	1+510	Ref	19/06/2021	22/06/2021
CV-620	620005	CV-610	Urb. Serra Grossa	0+500	Pri	01/06/2021	30/06/2021
CV-645	645059	CV-58	CV-600	5+240	Pri	01/06/2021	30/06/2021
CV-700	700035	L'Atzúvia	CV-715	55+430	Pri	02/06/2021	09/06/2021
CV-725	725010	N-332	CV-724	2+900	Pri	02/06/2021	09/06/2021
CV-800	800010	A-70	AP-7	1+370	Pri	01/06/2021	30/06/2021
CV-840	840010	CV-835	CV-846	6+700	Per	01/06/2021	30/06/2021

Carretera	Estació	Inici	Final	Pk Est.	Tipus	Inici	Final
CV-845	845010	N-325	CV-844	2+650	Ref	12/06/2021	15/06/2021
CV-855	855015	CV-851	CV-860	7+480	Ref	19/06/2021	22/06/2021
CV-855	855160	CV-858	Dolores (AP-7)	15+650	Ref	19/06/2021	22/06/2021
CV-860	860010	CV-858	Acc. nord Sant Fulgenci	3+560	Ref	12/06/2021	15/06/2021
CV-865	865010	EL-20	CV-851	3+750	Ref	12/06/2021	15/06/2021
CV-870	870018	A-7	Benferri	0+600	Pri	07/06/2021	14/06/2021
CV-895	895010	CV-905	N-332	3+100	Ref	05/06/2021	08/06/2021
CV-900	900030	CV-911	Accés a Cox	9+320	Pri	07/06/2021	14/06/2021
CV-904	904010	N-340	A-7	0+900	Pri	07/06/2021	14/06/2021
CV-905	905010	AP-7	CV-895	1+850	Pri	03/06/2021	10/06/2021
CV-914	914005	CV-920	CV-91	0+170	Pri	07/06/2021	14/06/2021
CV-930	930004	A-7	CV-868	1+500	Per	01/06/2021	30/06/2021
CV-941	941010	N-332	Sant Miquel de les Salines	1+400	Pri	03/06/2021	10/06/2021
CV-945	945010	CV-905	CV-943	0+400	Pri	03/06/2021	10/06/2021

2.2. Intensitats de trànsit enregistrades.

Seguidament es presenten les intensitats diàries mesurades als diferents trams que han sigut objecte d'estudi en aquest mes. Les dades procedeixen tant d'estacions de tipus fixe (en forma d'espines d'inducció magnètica instal·lades al ferm de la carretera) com ara d'estacions de tipus portàtil (com ara dispositius de tubs neumàtics o radars de detecció instal·lats temporalment al punt de mesura).

Adicionalment, les dades procedents d'estacions amb presa de dades permanent poden procedir d'instal·lacions gestionades directament pel CEGESEV o bé d'estacions mantingudes per altres entitats encarregades del manteniment i gestió d'equipament ITS.

Les dades vénen detallades per tipus de dia (laborable, dissabte o bé diumenge/festiu) així com el tipus de vehicle (detallant el total, els vehicles pesants i les motocicletes o similars). En funció del mostreig efectuat a cada estació, es disposarà de dades tan sols de dies laborables o bé tots els tipus de dies. En cas de disposat del mostreig complet, es calcula addicionalment la intensitat del dia tipus (model) per al mes estudiat.

Les estacions corresponents a la concessió de la CV-35 (depenent d'*Autovía del Túria S.A.*) classifiquen les grandàries amb un criteri lleugerament diferent de l'emprat per la resta d'estacions de la xarxa d'aforaments, considerant com a vehicles pesants aquells amb longitud superior a 6 metres, fet d'interés si es procedeix a estudiar aquest tipus de trànsit.

Tram	Dia Model			Laborable			Dissabte			Diumenge		
	Int.	Pes	%P	Int.	Pes	%P	Int.	Pes	%P	Int.	Pes	%P
010100	33.726	6.468	19,2%	39.556	8.467	21,4%	21.346	1.939	9,1%	16.961	1.003	5,9%
015010	10.854	1.540	14,2%	11.968	2.020	16,9%	8.090	452	5,6%	8.046	227	2,8%
017010	18.788	3.046	16,2%	21.619	3.969	18,4%	13.711	982	7,2%	9.710	493	5,1%
018020	13.889	342	2,5%	15.603	443	2,8%	10.460	97	0,9%	8.747	81	0,9%
020020	17.195	1.246	7,2%	19.393	1.619	8,3%	12.633	378	3,0%	10.768	251	2,3%
025010	11.536	218	1,9%	12.466	286	2,3%	9.391	67	0,7%	9.034	30	0,3%
025070	6.673	282	4,2%	7.143	266	3,7%	6.214	493	7,9%	4.779	152	3,2%
031020	39.888	934	2,3%	45.469	1.196	2,6%	27.796	316	1,1%	24.075	243	1,0%
031030	44.520	971	2,2%	50.684	1.218	2,4%	31.071	395	1,3%	27.153	309	1,1%
031040	52.108	638	1,2%	58.894	838	1,4%	38.129	172	0,5%	32.160	103	0,3%
032010	27.824	2.561	9,2%	30.764	3.252	10,6%	23.347	1.120	4,8%	17.604	548	3,1%
032020	22.023	2.286	10,4%	25.069	3.001	12,0%	15.833	745	4,7%	12.982	257	2,0%
032025	23.518	2.506	10,7%	26.720	3.277	12,3%	17.017	805	4,7%	14.010	349	2,5%
032030	24.986	2.832	11,3%	28.578	3.681	12,9%	17.684	980	5,5%	14.330	441	3,1%
032090	8.450	349	4,1%	9.157	450	4,9%	7.164	117	1,6%	6.204	77	1,2%
032097	6.847	355	5,2%	7.613	466	6,1%	5.386	100	1,9%	4.479	58	1,3%
033061	30.182	1.295	4,3%	35.817	1.714	4,8%	18.651	335	1,8%	13.535	158	1,2%
035010	122.263	1.943	1,6%	136.305	2.436	1,8%	94.601	883	0,9%	79.712	536	0,7%
035015	87.146	1.229	1,4%	95.850	1.531	1,6%	69.634	554	0,8%	61.139	399	0,7%
035018	106.102	2.335	2,2%	116.938	2.937	2,5%	83.178	950	1,1%	74.845	715	1,0%
035020	110.134	2.067	1,9%	121.489	2.600	2,1%	85.471	845	1,0%	78.023	629	0,8%
035021	105.632	2.606	2,5%	115.905	3.288	2,8%	83.450	1.021	1,2%	76.450	782	1,0%
035023	126.476	6.052	4,8%	140.236	7.805	5,6%	95.637	1.712	1,8%	88.517	1.627	1,8%
035025	110.782	4.745	4,3%	121.047	6.107	5,0%	88.784	1.349	1,5%	81.455	1.329	1,6%
035027	114.526	5.277	4,6%	125.379	6.787	5,4%	91.801	1.535	1,7%	82.988	1.470	1,8%
035030	95.776	4.936	5,2%	104.724	6.330	6,0%	77.982	1.446	1,9%	68.836	1.458	2,1%
035032	77.221	4.155	5,4%	84.248	5.357	6,4%	61.411	1.095	1,8%	57.894	1.207	2,1%
035035	52.704	3.153	6,0%	56.388	4.034	7,2%	42.902	883	2,1%	44.085	1.016	2,3%
035037	53.455	3.257	6,1%	57.202	4.165	7,3%	45.009	917	2,0%	43.171	1.056	2,4%
035040	42.355	2.720	6,4%	45.686	3.504	7,7%	34.664	722	2,1%	33.387	797	2,4%
035042	38.317	2.444	6,4%	41.215	3.166	7,7%	31.184	572	1,8%	30.962	708	2,3%
035044	24.907	2.159	8,7%	26.687	2.799	10,5%	19.865	497	2,5%	21.047	623	3,0%
035045	21.560	2.326	10,8%	23.334	3.002	12,9%	16.418	574	3,5%	17.832	701	3,9%
035046	20.068	1.917	9,6%	22.169	2.509	11,3%	14.212	361	2,5%	15.418	519	3,4%
035048	13.325	1.438	10,8%	13.629	1.862	13,7%	11.921	316	2,7%	13.209	438	3,3%
035050	10.741	1.211	11,3%	10.770	1.556	14,5%	9.982	299	3,0%	11.356	399	3,5%
035052	8.274	1.204	14,6%	8.199	1.548	18,9%	7.601	283	3,7%	9.319	406	4,4%
035055	6.865	821	12,0%	6.687	1.053	15,7%	6.501	197	3,0%	8.123	284	3,5%
035057	3.577	345	9,7%	3.304	437	13,2%	3.672	101	2,8%	4.846	130	2,7%
035060	4.088	338	8,3%	3.834	421	11,0%	4.200	128	3,0%	5.247	136	2,6%
035070	2.463	110	4,5%	2.054	116	5,6%	2.635	60	2,3%	4.340	135	3,1%
035090	-	-	-	2.158	-	-	-	-	-	-	-	-
035100	-	-	-	1.256	-	-	-	-	-	-	-	-
036010	75.825	4.338	5,7%	86.064	4.783	5,6%	54.901	3.243	5,9%	45.552	3.208	7,0%
036020	32.994	2.318	7,0%	39.305	3.118	7,9%	20.149	457	2,3%	14.284	182	1,3%
041030	7.201	250	3,5%	7.914	306	3,9%	6.395	98	1,5%	4.444	122	2,7%
042005	12.099	436	3,6%	14.175	554	3,9%	8.521	174	2,0%	5.295	110	2,1%
042035	11.516	512	4,4%	12.901	667	5,2%	8.944	169	1,9%	7.161	81	1,1%
043020	17.899	1.016	5,7%	20.202	1.296	6,4%	13.338	368	2,8%	10.946	265	2,4%

Tram	Dia Model			Laborable			Dissabte			Diumenge		
	Int.	Pes	%P	Int.	Pes	%P	Int.	Pes	%P	Int.	Pes	%P
050020	9.488	476	5,0%	10.307	598	5,8%	7.051	176	2,5%	7.833	166	2,1%
050050	25.463	1.459	5,7%	29.398	1.866	6,3%	18.102	571	3,2%	13.147	314	2,4%
050110	7.204	314	4,4%	7.852	403	5,1%	5.800	108	1,9%	5.365	76	1,4%
050140	9.916	643	6,5%	10.540	825	7,8%	8.762	207	2,4%	7.951	169	2,1%
050150	14.912	733	4,9%	15.937	931	5,8%	12.563	243	1,9%	12.138	233	1,9%
050160	19.087	1.137	6,0%	20.510	1.435	7,0%	16.099	388	2,4%	14.960	394	2,6%
058031	20.785	837	4,0%	23.291	1.064	4,6%	18.097	337	1,9%	10.942	204	1,9%
060017	9.367	1.235	13,2%	10.128	1.621	16,0%	7.121	366	5,1%	7.812	169	2,2%
060247	14.118	707	5,0%	13.015	867	6,7%	15.038	342	2,3%	18.710	267	1,4%
060328	16.334	850	5,2%	16.955	1.050	6,2%	13.366	340	2,5%	16.200	362	2,2%
081040	4.456	466	10,5%	5.025	620	12,3%	3.015	85	2,8%	3.051	77	2,5%
081060	5.728	413	7,2%	6.477	543	8,4%	4.393	100	2,3%	3.317	81	2,4%
084020	13.666	674	4,9%	15.002	878	5,8%	11.410	209	1,8%	9.245	119	1,3%
086040	16.199	710	4,4%	20.747	949	4,6%	5.418	132	2,4%	4.242	90	2,1%
091030	15.512	762	4,9%	16.984	945	5,6%	12.296	387	3,1%	11.370	219	1,9%
091035	12.473	596	4,8%	13.206	774	5,9%	8.719	152	1,7%	12.559	148	1,2%
091040	12.047	421	3,5%	12.082	516	4,3%	10.283	236	2,3%	13.640	129	0,9%
095020	9.522	316	3,3%	10.328	383	3,7%	7.049	121	1,7%	7.965	178	2,2%
095025	8.925	322	3,6%	9.728	404	4,2%	6.388	79	1,2%	7.443	153	2,1%
095040	20.647	646	3,1%	22.174	794	3,6%	17.374	353	2,0%	16.286	198	1,2%
144010	1.792	16	0,9%	1.848	20	1,1%	1.525	6	0,4%	1.778	7	0,4%
149005	19.098	237	1,2%	19.756	259	1,3%	18.116	187	1,0%	16.790	175	1,0%
151010	25.934	857	3,3%	29.072	1.121	3,9%	18.745	242	1,3%	17.435	157	0,9%
160010	5.733	490	8,6%	6.368	646	10,1%	4.732	122	2,6%	3.560	83	2,3%
160050	3.798	548	14,4%	4.254	723	17,0%	2.761	157	5,7%	2.557	63	2,5%
190005	8.111	579	7,1%	9.046	784	8,7%	6.215	109	1,8%	5.331	26	0,5%
190020	1.999	97	4,8%	1.990	126	6,3%	1.989	32	1,6%	2.059	15	0,7%
190030	613	24	3,9%	519	26	5,0%	874	22	2,5%	823	13	1,5%
195020	1.027	29	2,9%	771	23	2,9%	1.494	51	3,4%	1.840	42	2,3%
222020	10.095	383	3,8%	11.248	491	4,4%	7.826	124	1,6%	6.603	105	1,6%
223010	3.436	65	1,9%	3.506	86	2,4%	3.323	21	0,6%	3.200	5	0,2%
230020	2.113	11	0,5%	2.155	14	0,7%	2.011	0	0,0%	2.005	2	0,1%
230030	4.311	311	7,2%	4.323	391	9,0%	4.250	119	2,8%	4.311	105	2,4%
300010	12.532	663	5,3%	14.132	885	6,3%	8.197	148	1,8%	8.866	69	0,8%
300020	13.467	444	3,3%	15.209	522	3,4%	10.881	257	2,4%	7.343	241	3,3%
300030	15.594	442	2,8%	17.606	590	3,3%	11.866	112	0,9%	9.260	36	0,4%
300035	11.937	398	3,3%	13.404	496	3,7%	9.340	177	1,9%	7.200	126	1,8%
300040	14.325	856	6,0%	15.870	1.076	6,8%	12.147	307	2,5%	8.777	302	3,4%
306005	5.231	161	3,1%	5.937	198	3,3%	4.022	51	1,3%	2.913	83	2,8%
306010	9.369	441	4,7%	10.814	578	5,3%	6.341	118	1,9%	5.170	84	1,6%
333020	4.469	55	1,2%	4.546	66	1,5%	4.099	33	0,8%	4.455	17	0,4%
365010	37.480	1.072	2,9%	43.764	1.311	3,0%	25.323	584	2,3%	18.222	365	2,0%
365020	36.090	634	1,8%	42.480	808	1,9%	23.353	275	1,2%	16.880	120	0,7%
365030	40.521	2.084	5,1%	47.360	2.653	5,6%	27.480	858	3,1%	19.367	467	2,4%
400020	33.740	1.063	3,2%	38.258	1.402	3,7%	24.863	247	1,0%	20.028	184	0,9%
403020	14.622	661	4,5%	17.136	866	5,1%	9.070	164	1,8%	7.605	130	1,7%
407020	16.464	425	2,6%	18.473	540	2,9%	13.111	188	1,4%	9.776	85	0,9%
410050	25.436	1.708	6,7%	30.048	2.224	7,4%	18.163	499	2,7%	9.645	334	3,5%
500010	20.140	180	0,9%	18.188	203	1,1%	23.107	132	0,6%	26.933	113	0,4%

Tram	Dia Model			Laborable			Dissabte			Diumenge		
	Int.	Pes	%P	Int.	Pes	%P	Int.	Pes	%P	Int.	Pes	%P
500020	12.457	288	2,3%	11.345	212	1,9%	16.081	353	2,2%	14.394	604	4,2%
590030	5.895	309	5,2%	6.488	390	6,0%	4.853	136	2,8%	3.973	77	1,9%
590040	7.623	442	5,8%	8.100	551	6,8%	6.617	191	2,9%	6.243	153	2,5%
610015	8.397	287	3,4%	9.202	354	3,8%	7.099	120	1,7%	5.668	119	2,1%
620005	5.868	45	0,8%	5.889	54	0,9%	5.982	27	0,5%	5.649	18	0,3%
645059	12.518	470	3,8%	12.030	535	4,4%	17.393	380	2,2%	10.082	235	2,3%
700035	2.769	99	3,6%	2.939	136	4,6%	2.239	4	0,2%	2.445	6	0,2%
725010	27.230	657	2,4%	29.612	816	2,8%	22.914	277	1,2%	19.633	239	1,2%
800010	16.715	540	3,2%	17.943	707	3,9%	14.533	159	1,1%	12.755	85	0,7%
840010	3.013	535	17,7%	3.471	736	21,2%	1.996	42	2,1%	1.744	20	1,1%
845010	4.567	202	4,4%	4.784	249	5,2%	4.226	98	2,3%	3.825	74	1,9%
855015	6.709	242	3,6%	7.303	290	4,0%	5.844	165	2,8%	4.607	82	1,8%
855160	4.615	270	5,8%	5.207	345	6,6%	3.554	107	3,0%	2.717	57	2,1%
860010	4.568	163	3,6%	5.081	196	3,9%	3.553	82	2,3%	3.019	79	2,6%
865010	15.157	394	2,6%	14.111	463	3,3%	17.573	222	1,3%	17.974	219	1,2%
870018	8.176	714	8,7%	8.991	890	9,9%	6.335	453	7,2%	5.940	95	1,6%
895010	7.297	166	2,3%	7.651	207	2,7%	5.404	29	0,5%	7.421	99	1,3%
900030	11.836	431	3,6%	13.179	536	4,1%	9.498	231	2,4%	7.459	109	1,5%
904010	6.377	421	6,6%	7.291	528	7,2%	4.373	199	4,6%	3.808	110	2,9%
905010	22.454	548	2,4%	24.094	680	2,8%	18.706	236	1,3%	18.000	197	1,1%
914005	12.501	467	3,7%	13.920	589	4,2%	10.202	225	2,2%	7.706	99	1,3%
930004	16.109	1.447	9,0%	18.185	1.829	10,1%	12.075	764	6,3%	9.764	221	2,3%
941010	4.321	222	5,1%	4.716	276	5,9%	2.704	81	3,0%	3.963	94	2,4%
945010	9.122	262	2,9%	10.295	341	3,3%	6.507	49	0,8%	5.868	77	1,3%

2.3. Històric d'Intensitats de trànsit.

Com a una primera aproximació a l'evolució del trànsit de la xarxa de carreteres de la Generalitat Valenciana, a continuació es comparen els estadístics descriptius obtinguts pel mostreig d'aquest mes amb els resultats anualitzats a les campanyes anteriors (dades de les campanyes de 2017 a 2020).

Per tal de valorar els resultats correctament, ha de recordar-se que els resultats de la campanya en curs són només orientatius i que en cap cas poden comparar-se directament, ja que encara han de passar pel procés d'anualització un cop finalitzada la campanya de presa de dades per a tot l'any. En el cas de les estacions de tipus permanent i primari, la correcció dels resultats vindrà donada amb el mostreig anual complet que representarà tota l'evolució estacional del trànsit, mentre que a les estacions secundàries o de tipus cobertura es produirà una anualització dels resultats mitjançant afinitats amb altres trams de control tant per a valorar la variació estacional com també, si és necessari, la dinàmica setmanal (laborables i festius) del trànsit.

El procés estarà finalitzat amb els últims aforaments al mes de desembre i és llavors quan es procedirà a anualitzar les dades per a obtenir un valor de IMD anual.

Estació	Tip.	Mensual		2020		2019		2018		2017	
		IMD	%P	IMD	%P	IMD	%P	IMD	%P	IMD	%P
010024	Ref	25.084	23,2%	20.591	25,0%	36.213	25,1%	36.945	26,3%	37.322	24,7%
010071	Pri	25.282	20,5%	24.062	24,1%	40.192	24,4%	39.529	25,4%	38.238	24,3%
010210	Ref	23.765	12,3%	20.744	11,8%	31.552	24,0%	31.799	27,6%	31.749	26,2%
010250	Ref	19.616	15,6%	16.560	16,5%	28.141	24,3%	28.108	27,1%	27.732	27,5%
010310	Ref	18.097	15,2%	15.532	15,7%	25.845	28,5%	26.525	25,9%	24.710	27,7%
010332	Per	7.773	19,3%	7.600	19,8%	18.201	32,8%	18.012	35,7%	18.641	37,1%
010738	Pri	2.419	19,5%	2.256	20,0%	2.854	16,5%	2.714	14,5%	2.745	16,7%
011010	Ref	1.500	14,2%	1.354	15,7%	2.042	13,9%	1.899	13,4%	1.587	13,4%
012010	Ref	774	24,5%	736	21,2%	717	22,6%	679	19,7%	617	19,7%
013161	Per	2.202	34,1%	1.997	40,9%	11.230	42,4%	11.349	46,1%	11.407	45,3%
014010	Cob	1.871	-	1.186	-	1.359	-	1.469	-	1.089	-
014030	Ref	914	43,8%	678	32,8%	745	41,7%	939	35,8%	807	38,7%
015010	Per	10.712	14,1%	8.758	14,1%	10.020	12,8%	10.174	13,5%	10.338	14,4%
015050	Pri	1.706	18,1%	1.703	15,3%	1.668	15,7%	1.702	14,8%	1.615	14,5%
015080	Ref	1.070	6,5%	887	11,1%	1.105	8,0%	1.244	7,8%	1.077	8,0%
015100	Cob	916	-	966	-	1.014	-	995	-	976	-
016010	Ref	13.896	6,2%	11.671	6,3%	14.191	5,1%	14.131	5,4%	13.697	4,5%
017010	Per	18.475	16,8%	15.830	15,5%	20.065	15,5%	19.702	13,9%	20.412	13,4%
018020	Per	13.745	2,5%	11.344	3,3%	14.921	3,2%	14.718	2,9%	14.847	2,9%
018050	Pri	10.260	6,8%	8.784	8,7%	12.140	6,9%	11.538	6,8%	11.676	5,5%
020010	Ref	14.504	19,9%	13.082	14,8%	14.011	14,6%	13.159	14,3%	13.993	13,4%

Estació	Tip.	Mensual		2020		2019		2018		2017	
		IMD	%P	IMD	%P	IMD	%P	IMD	%P	IMD	%P
020020	Per	16.741	7,3%	13.649	7,0%	17.445	5,8%	17.568	5,5%	18.670	6,3%
020050	Pri	5.889	4,4%	4.903	4,8%	4.915	5,2%	5.345	4,8%	4.736	4,8%
021010	Ref	5.939	16,8%	5.225	16,6%	5.536	15,0%	5.896	14,8%	5.653	16,4%
021020	Ref	4.788	20,0%	4.141	20,9%	4.732	20,3%	4.232	20,6%	4.216	21,1%
025040	Cob	642	-	629	-	617	-	717	-	886	-
025060	Cob	327	-	292	-	322	-	376	-	444	-
031050	Ref	25.684	2,8%	19.816	1,8%	26.093	1,8%	25.829	1,7%	26.433	2,2%
032010	Per	26.616	9,5%	22.338	9,2%	26.534	9,3%	26.226	9,1%	26.041	8,6%
033061	Pri	29.804	4,5%	23.087	5,4%	29.178	4,6%	28.278	4,9%	28.780	4,2%
033074	Ref	50.812	3,4%	41.745	3,8%	52.203	3,5%	52.262	2,9%	49.010	3,7%
035010	Per	118.825	1,6%	94.167	1,6%	120.509	1,5%	119.237	1,5%	122.641	1,4%
035015	Per	84.600	1,4%	66.989	1,7%	84.705	1,7%	83.661	1,6%	87.273	1,6%
035018	Per	103.135	2,2%	80.891	2,2%	101.068	2,1%	97.943	2,0%	100.915	1,9%
035020	Per	107.138	1,9%	83.467	1,9%	103.188	1,8%	101.865	1,7%	104.275	1,6%
035021	Per	102.332	2,5%	79.182	2,5%	97.070	2,3%	96.573	2,2%	99.633	2,1%
035023	Per	123.165	4,8%	97.470	5,0%	116.963	4,6%	115.796	4,4%	119.655	4,1%
035025	Per	107.873	4,3%	85.715	4,5%	101.960	4,2%	99.710	4,1%	103.629	3,8%
035027	Per	111.321	4,7%	89.339	4,8%	105.418	4,5%	102.602	4,3%	107.222	4,3%
035030	Per	93.411	5,3%	74.775	5,5%	88.025	5,1%	85.970	5,0%	88.427	4,6%
035032	Per	75.346	5,6%	60.140	5,8%	70.781	5,5%	68.889	5,4%	70.444	5,0%
035035	Per	50.994	6,3%	40.811	6,5%	49.009	6,2%	46.941	6,1%	48.644	6,0%
035037	Per	51.299	6,4%	40.297	7,2%	50.962	6,3%	48.737	6,2%	50.215	6,0%
035040	Per	41.216	6,7%	32.589	7,5%	39.517	6,9%	37.474	6,7%	38.815	6,3%
035042	Per	37.260	6,8%	31.280	7,5%	34.682	7,1%	32.596	7,0%	34.008	6,6%
035044	Per	24.642	8,9%	19.921	9,5%	22.949	9,2%	21.211	9,2%	22.397	8,5%
035045	Per	21.363	11,1%	17.273	11,5%	19.917	11,2%	18.275	11,3%	19.440	10,1%
035046	Per	20.187	9,7%	16.998	9,8%	18.812	9,8%	17.185	10,0%	18.075	9,2%
035048	Per	13.396	10,9%	11.394	11,1%	12.891	11,7%	12.448	11,0%	13.493	9,7%
035050	Per	10.899	11,6%	9.078	11,0%	10.200	11,8%	10.020	11,3%	11.076	10,2%
035052	Per	8.404	14,7%	6.820	13,9%	7.636	15,6%	7.429	15,1%	8.408	13,1%
035055	Per	6.994	12,0%	5.774	12,2%	5.941	11,9%	5.876	11,9%	6.554	11,0%
035057	Per	3.689	9,1%	3.128	10,1%	3.238	9,8%	3.159	9,8%	3.477	9,8%
035060	Per	4.144	8,1%	3.486	8,4%	3.739	7,6%	3.687	7,6%	3.945	7,5%
036010	Pri	72.615	4,4%	61.884	4,7%	74.601	3,9%	73.543	3,0%	72.857	3,6%
042005	Pri	16.130	3,8%	10.006	3,4%	11.673	3,8%	11.643	3,6%	11.038	3,2%
042023	Ref	5.590	7,2%	4.540	8,2%	6.345	6,2%	6.188	5,5%	6.008	5,7%
042035	Per	11.534	4,9%	9.913	5,7%	13.039	5,7%	12.438	5,7%	12.227	6,2%
050020	Pri	9.469	5,7%	7.902	5,2%	9.601	5,2%	9.769	5,2%	9.803	4,9%
050050	Pri	25.579	5,5%	20.305	6,6%	26.708	5,5%	25.637	5,3%	25.613	6,2%
050110	Pri	7.016	4,1%	5.682	5,4%	6.475	4,3%	6.522	4,2%	6.102	4,0%
050140	Per	9.339	7,1%	6.365	7,7%	9.157	7,1%	8.859	7,4%	9.024	6,7%
050150	Per	13.942	5,3%	8.488	6,1%	14.658	5,2%	14.095	5,3%	14.180	5,0%
050160	Per	17.912	6,4%	10.124	7,3%	18.882	6,0%	18.249	6,0%	18.668	5,7%
058031	Pri	20.797	4,1%	16.885	4,9%	19.918	3,8%	18.909	4,3%	19.487	6,2%

Estació	Tip.	Mensual		2020		2019		2018		2017	
		IMD	%P	IMD	%P	IMD	%P	IMD	%P	IMD	%P
060017	Pri	8.510	14,3%	7.035	17,1%	8.821	13,6%	8.379	14,2%	8.209	14,1%
060247	Per	12.078	6,2%	9.964	7,7%	13.029	7,3%	12.649	6,8%	12.810	6,7%
060277	Ref	11.884	6,9%	9.840	6,8%	12.043	6,8%	12.436	6,8%	12.520	7,6%
060295	Ref	12.158	6,3%	10.132	7,2%	12.321	6,9%	12.625	6,6%	12.660	7,3%
060364	Ref	9.951	6,1%	8.411	6,4%	10.321	5,2%	9.861	4,6%	10.463	4,4%
070040	Per	713	0,7%	540	7,6%	677	5,3%	703	6,4%	749	4,0%
070055	Per	7.570	3,6%	7.347	3,2%	7.657	3,1%	7.932	2,5%	8.714	2,3%
070060	Ref	26.598	5,0%	25.370	4,2%	28.446	3,8%	28.188	3,0%	27.780	2,9%
080005	Ref	4.294	8,4%	3.756	8,0%	4.448	8,4%	4.716	7,4%	4.121	8,1%
080010	Ref	8.860	7,4%	7.526	7,0%	9.368	6,4%	9.537	6,6%	9.089	7,0%
080020	Pri	8.662	7,5%	6.633	8,7%	8.232	6,9%	8.086	6,9%	7.969	6,8%
081010	Pri	21.642	6,2%	17.722	5,2%	21.220	5,2%	20.259	4,1%	20.673	5,0%
081040	Per	4.429	10,9%	3.369	11,0%	4.097	9,8%	4.054	9,2%	4.295	10,0%
081080	Cob	3.488	-	2.673	-	3.807	-	3.971	-	3.603	-
083010	Pri	13.245	5,6%	9.908	6,1%	13.454	6,4%	13.721	5,8%	13.188	4,8%
083020	Ref	5.004	4,4%	4.308	3,4%	4.457	4,2%	5.029	4,6%	4.305	3,7%
083030	Ref	5.906	3,7%	5.284	4,1%	5.273	5,7%	6.167	3,9%	5.571	5,4%
083035	Ref	5.477	4,0%	4.484	3,6%	5.171	4,0%	5.384	2,9%	5.274	6,3%
084050	Pri	7.372	11,6%	6.157	13,4%	6.773	11,0%	6.406	12,1%	6.276	11,0%
086040	Pri	15.287	4,3%	11.632	5,8%	16.184	5,5%	15.965	4,8%	15.605	4,3%
091020	Ref	13.277	4,2%	12.389	3,5%	13.477	3,8%	12.995	4,3%	11.950	4,0%
095030	Ref	7.188	2,3%	6.272	3,1%	8.167	2,7%	7.665	2,9%	7.808	3,3%
095040	Per	19.218	3,1%	16.204	3,2%	20.512	3,5%	20.070	3,7%	20.472	3,5%
124015	Ref	315	5,9%	443	3,7%	331	5,5%	278	5,6%	215	3,7%
125010	Cob	312	-	179	-	502	-	357	-	297	-
135030	Cob	1.544	-	3.086	2,3%	4.747	2,5%	4.417	-	2.836	3,2%
141010	Pri	2.746	3,3%	3.406	3,4%	4.622	4,2%	4.500	3,9%	3.340	5,0%
149010	Pri	9.184	1,2%	6.925	1,4%	10.181	0,8%	10.094	1,5%	9.650	1,2%
151010	Per	25.314	3,3%	20.222	3,7%	26.761	3,9%	25.811	4,3%	26.794	4,3%
170010	Pri	1.159	3,6%	928	6,0%	1.123	4,8%	1.118	3,5%	1.119	4,1%
183010	Ref	6.096	2,5%	5.324	5,7%	6.500	5,1%	7.382	3,3%	7.630	4,5%
185010	Ref	12.325	2,2%	10.453	2,6%	13.142	2,4%	12.604	2,5%	12.959	2,2%
190010	Pri	5.336	8,0%	4.425	7,8%	4.551	6,7%	4.473	6,1%	4.305	6,2%
190030	Per	540	3,8%	493	4,2%	557	4,4%	577	4,9%	562	4,6%
195020	Per	882	3,1%	794	2,8%	928	2,6%	890	2,3%	1.015	3,1%
215010	Cob	95	-	100	-	103	-	104	-	115	-
222010	Ref	5.509	5,6%	4.925	6,4%	5.278	5,6%	5.092	5,2%	5.539	5,7%
222020	Ref	9.010	2,7%	8.635	3,6%	9.196	3,9%	8.799	3,3%	9.223	-
365020	Per	35.276	1,8%	29.025	1,9%	36.884	1,7%	36.291	1,7%	36.842	1,8%
400020	Pri	32.831	3,8%	27.030	2,7%	33.101	2,5%	29.626	2,3%	29.593	2,1%
400030	Ref	25.308	2,6%	21.401	2,7%	25.589	2,5%	24.792	2,5%	23.893	1,8%
400040	Ref	19.564	2,3%	14.273	2,9%	17.443	2,5%	18.238	2,2%	17.009	2,2%
400050	Ref	13.076	3,2%	10.248	1,9%	12.098	2,8%	11.542	2,1%	11.671	2,3%
403010	Ref	19.387	4,7%	15.964	4,3%	18.445	4,5%	18.079	3,9%	18.008	5,4%

Estació	Tip.	Mensual		2020		2019		2018		2017	
		IMD	%P	IMD	%P	IMD	%P	IMD	%P	IMD	%P
403020	Pri	5.415	2,7%	11.858	3,7%	14.718	3,7%	15.102	3,6%	14.529	3,2%
403030	Ref	12.460	4,0%	10.681	3,5%	12.746	3,8%	12.980	4,0%	12.681	3,5%
407005	Ref	21.694	3,6%	17.952	3,4%	21.174	3,4%	21.362	3,6%	21.900	-
407010	Ref	11.646	3,9%	9.438	4,0%	12.113	3,7%	11.272	3,2%	11.316	3,2%
407020	Per	17.057	2,7%	13.558	2,4%	17.486	2,4%	17.215	2,4%	16.103	2,3%
410010	Ref	8.829	2,2%	8.038	3,1%	10.062	3,3%	9.830	3,1%	9.545	3,1%
410030	Ref	26.123	4,6%	21.063	6,5%	27.248	5,7%	26.324	5,2%	27.058	6,0%
410050	Pri	24.683	7,0%	21.437	7,3%	25.814	6,4%	25.520	6,6%	24.860	6,6%
500010	Per	16.548	1,1%	13.357	1,0%	15.234	1,3%	15.213	1,4%	16.449	1,6%
500020	Pri	9.581	2,2%	7.289	1,8%	9.602	3,1%	10.219	2,1%	10.428	2,4%
590030	Pri	5.658	5,5%	3.371	5,5%	5.957	6,6%	5.466	4,9%	5.969	-
620005	Pri	5.225	0,9%	4.092	3,1%	4.552	2,1%	3.988	1,6%	4.345	-
645059	Pri	21.078	4,2%	16.934	3,9%	20.599	4,1%	19.405	4,3%	16.236	-
700010	Ref	1.888	3,0%	1.307	3,4%	1.406	4,1%	1.743	3,0%	1.819	2,8%
700020	Ref	3.101	2,9%	1.792	3,8%	2.368	2,9%	2.809	3,8%	2.841	3,3%
700040	Ref	6.470	3,4%	5.273	2,6%	6.763	2,4%	6.126	2,7%	6.063	2,3%
705010	Pri	3.321	3,8%	2.796	5,3%	3.147	4,7%	3.371	3,6%	3.176	4,5%
715010	Ref	4.886	4,9%	3.665	5,2%	4.612	4,8%	4.639	5,2%	4.614	5,6%
724005	Ref	6.786	1,0%	5.582	2,1%	6.731	1,7%	6.889	2,1%	7.028	2,2%
724010	Ref	4.695	5,3%	4.498	4,7%	4.954	4,1%	5.638	3,3%	5.793	3,4%
725020	Ref	31.655	2,3%	28.178	4,0%	32.401	3,7%	30.861	2,6%	31.624	2,6%
734010	Ref	13.319	5,2%	12.023	3,7%	13.521	3,5%	12.763	3,1%	13.640	3,5%
790010	Ref	1.703	3,7%	1.222	2,4%	1.566	1,7%	1.471	2,5%	1.642	3,6%
799010	Pri	3.324	5,9%	2.534	4,5%	3.415	4,8%	4.206	5,8%	3.312	4,3%
800010	Pri	15.850	2,6%	13.001	4,1%	16.032	3,4%	15.880	3,9%	16.213	4,2%
806010	Ref	4.170	3,6%	3.463	4,3%	4.320	3,6%	4.277	3,5%	4.117	3,9%
820020	Ref	3.580	13,2%	2.468	13,2%	3.310	11,9%	3.471	8,6%	3.398	13,5%
830010	Ref	924	6,7%	803	5,1%	932	4,9%	1.070	5,9%	1.082	6,6%
830020	Pri	935	5,0%	2.593	4,7%	2.982	4,5%	3.367	-	3.186	-
835010	Ref	3.116	4,3%	2.298	2,9%	3.037	3,1%	3.112	3,4%	3.149	3,4%
836010	Cob	2.141	-	1.721	-	2.039	-	2.329	-	3.129	-
836020	Pri	3.854	7,0%	3.211	7,1%	3.946	5,9%	4.029	7,4%	3.984	7,9%
840010	Per	2.851	16,7%	2.422	17,6%	2.705	15,8%	2.756	16,6%	2.812	16,9%
840020	Ref	1.744	30,1%	1.351	23,4%	1.717	31,8%	1.763	25,2%	1.850	28,8%
845010	Cob	4.576	-	3.305	-	4.709	-	4.254	3,6%	4.420	2,9%
845030	Cob	820	-	1.212	-	1.132	-	1.263	-	1.241	-
855010	Pri	4.399	2,8%	3.525	3,0%	4.601	2,5%	4.627	2,4%	4.632	2,5%
865020	Pri	19.973	2,5%	17.447	2,5%	20.092	3,0%	20.986	2,0%	20.866	2,5%
900015	Ref	8.588	2,0%	7.371	2,0%	8.573	2,5%	8.589	2,9%	8.927	3,0%
900020	Ref	6.899	2,4%	5.987	2,4%	6.565	2,6%	6.687	2,5%	6.707	3,0%
900040	Ref	8.815	5,4%	7.552	5,2%	8.137	5,0%	7.826	5,0%	8.092	5,3%
911010	Ref	10.470	4,3%	8.299	2,4%	10.208	2,7%	9.822	3,0%	9.959	3,0%
911020	Ref	9.181	4,2%	7.425	3,1%	8.747	3,5%	9.051	4,0%	8.900	3,7%
913010	Ref	7.053	3,9%	5.817	2,6%	6.347	2,9%	6.897	3,3%	6.879	3,2%

Estació	Tip.	Mensual		2020		2019		2018		2017	
		IMD	%P	IMD	%P	IMD	%P	IMD	%P	IMD	%P
914010	Ref	3.433	5,6%	2.940	2,1%	3.162	3,0%	3.659	5,3%	3.610	3,8%
920010	Ref	6.773	5,1%	5.388	4,8%	6.830	4,7%	6.505	4,5%	6.407	5,2%
920015	Cob	3.678	-	3.124	-	3.437	-	3.753	-	3.004	-
920030	Ref	6.902	2,6%	6.360	2,1%	6.962	2,2%	7.279	3,1%	7.083	3,3%
925040	Cob	950	-	941	-	955	-	946	-	1.367	-
930004	Per	15.616	9,0%	12.456	9,6%	15.309	9,1%	14.250	7,9%	14.939	8,7%
935020	Ref	1.997	2,8%	1.436	2,1%	2.329	3,5%	2.187	5,3%	2.123	3,1%
940005	Ref	5.155	3,8%	4.654	5,8%	6.240	5,1%	6.019	6,3%	5.727	5,5%
940010	Ref	8.401	5,5%	7.176	7,6%	9.864	6,5%	9.286	8,2%	8.538	7,8%
940020	Ref	5.479	6,8%	4.968	6,4%	5.900	6,4%	5.668	3,9%	6.814	-
945015	Ref	5.838	2,6%	4.166	2,1%	6.755	3,5%	6.570	3,3%	6.123	3,5%
945020	Ref	4.577	5,5%	2.868	3,6%	5.007	5,2%	4.987	4,9%	4.761	5,8%

2.4. Nivells de Servei

A l'hora de qualificar el servei que experimenten els usuaris de la via, s'han d'identificar les intensitats de trànsit dels moments de major càrrega en cada tram. Les intensitats màximes suportades per una via són les que definiran un nivell de servei que serà calculat simplificant el model presentat al *Highway Capacity Manual* del *Transportation Research Board* (una divisió del *National Research Council* dels Estats Units).

Els nivells de servei obtinguts aplicant aquest model simplificat a les dades del mes són:

<i>Estació</i>	<i>Tipus Via</i>	<i>Data</i>	<i>Dia</i>	<i>Hora</i>	<i>Intensitat</i>	<i>Nivell Servei</i>
010100	Autovía	21/06/2021	Lunes	8:00:00	923	B
025010	Convencional	04/06/2021	Viernes	7:00:00	1.249	D
025070	Convencional	05/06/2021	Sábado	12:00:00	685	B
031020	Desdoblada	22/06/2021	Martes	8:00:00	1.127	C
031030	Desdoblada	21/06/2021	Lunes	8:00:00	1.115	C
031040	Desdoblada	04/06/2021	Viernes	14:00:00	1.906	E
032020	Convencional	21/06/2021	Lunes	7:00:00	1.944	E
032025	Desdoblada	22/06/2021	Martes	14:00:00	847	B
032030	Desdoblada	21/06/2021	Lunes	7:00:00	959	B
032090	Convencional	21/06/2021	Lunes	14:00:00	773	C
032097	Convencional	21/06/2021	Lunes	8:00:00	735	B
033061	Autovía	11/06/2021	Viernes	14:00:00	1.387	C
035070	Convencional	06/06/2021	Domingo	18:00:00	443	B
035090	Convencional	04/06/2021	Viernes	8:00:00	189	A
035100	Convencional	04/06/2021	Viernes	8:00:00	110	A
036010	Autovía	08/06/2021	Martes	7:00:00	2.103	F
041030	Convencional	01/06/2021	Martes	7:00:00	630	B
060247	Autovía	13/06/2021	Domingo	19:00:00	1.013	B
060328	Autovía	06/06/2021	Domingo	19:00:00	740	B
081060	Convencional	14/06/2021	Lunes	18:00:00	514	B
084020	Desdoblada	22/06/2021	Martes	19:00:00	539	A
091030	Convencional	14/06/2021	Lunes	8:00:00	1.304	D
091035	Convencional	06/06/2021	Domingo	13:00:00	1.231	D
091040	Convencional	20/06/2021	Domingo	13:00:00	1.168	C
095020	Convencional	08/06/2021	Martes	7:00:00	943	C
095025	Convencional	08/06/2021	Martes	7:00:00	782	C
144010	Convencional	14/06/2021	Lunes	8:00:00	276	A
149005	Desdoblada	13/06/2021	Domingo	11:00:00	853	B
160010	Convencional	15/06/2021	Martes	14:00:00	565	B
160050	Convencional	21/06/2021	Lunes	7:00:00	385	A
190005	Convencional	14/06/2021	Lunes	8:00:00	807	C





<i>Estació</i>	<i>Tipus Via</i>	<i>Data</i>	<i>Dia</i>	<i>Hora</i>	<i>Intensitat</i>	<i>Nivell Servei</i>
190020	Convencional	13/06/2021	Domingo	19:00:00	194	A
222020	Convencional	14/06/2021	Lunes	18:00:00	999	C
223010	Convencional	13/06/2021	Domingo	13:00:00	303	A
230020	Convencional	06/06/2021	Domingo	11:00:00	209	A
230030	Convencional	13/06/2021	Domingo	11:00:00	384	A
300010	Convencional	08/06/2021	Martes	8:00:00	1.261	D
300020	Desdoblada	07/06/2021	Lunes	18:00:00	497	A
300030	Desdoblada	07/06/2021	Lunes	18:00:00	542	A
300035	Desdoblada	07/06/2021	Lunes	18:00:00	494	A
300040	Convencional	07/06/2021	Lunes	18:00:00	1.262	D
306005	Convencional	07/06/2021	Lunes	18:00:00	472	B
306010	Convencional	07/06/2021	Lunes	8:00:00	951	C
312006	Convencional	08/06/2021	Martes	18:00:00	883	C
333020	Convencional	06/06/2021	Domingo	19:00:00	448	B
365010	Desdoblada	22/06/2021	Martes	7:00:00	1.071	B
365030	Convencional	22/06/2021	Martes	18:00:00	3.527	F
369010	Convencional	22/06/2021	Martes	18:00:00	1.586	D
400020	Desdoblada	11/06/2021	Viernes	14:00:00	957	B
500020	Convencional	12/06/2021	Sábado	13:00:00	1.310	D
590040	Convencional	20/06/2021	Domingo	19:00:00	578	B
610015	Convencional	21/06/2021	Lunes	18:00:00	743	B
700035	Convencional	06/06/2021	Domingo	12:00:00	269	A
725010	Convencional	04/06/2021	Viernes	14:00:00	2.489	E
845010	Convencional	12/06/2021	Sábado	12:00:00	375	A
855015	Convencional	19/06/2021	Sábado	13:00:00	625	B
855160	Convencional	21/06/2021	Lunes	13:00:00	404	A
860010	Convencional	14/06/2021	Lunes	8:00:00	437	B
865010	Convencional	13/06/2021	Domingo	12:00:00	1.540	D
870018	Convencional	07/06/2021	Lunes	19:00:00	923	C
895010	Convencional	06/06/2021	Domingo	12:00:00	860	C
900030	Convencional	11/06/2021	Viernes	14:00:00	1.061	C
904010	Convencional	11/06/2021	Viernes	13:00:00	617	B
905010	Desdoblada	04/06/2021	Viernes	13:00:00	779	B
914005	Convencional	11/06/2021	Viernes	14:00:00	1.089	C
941010	Convencional	10/06/2021	Jueves	8:00:00	393	A
945010	Convencional	09/06/2021	Miércoles	12:00:00	913	C

2.5. Nivells de servei alts.

Seguidament es relacionen els trams als quals s'han detectat nivells de servei no òptims per a l'usuari, és a dir, aquells trams en els quals la intensitat horària màxima enregistrada ha sigut classificats amb un nivell de servei de D, E o F en alguns dels mesos de la campanya d'aforaments. És d'especial interès mantindre un seguiment dels mateixos al llarg del temps per una correcta avaluació de la situació.

Tram	Gen.	Feb.	Mar.	Abr.	Mai.	Jun.	Jul.	Ago.	Set.	Oct.	Nov.	Des.
025010												
031040												
031050												
032020												
033074												
036010												
058031												
081020												
083010												
091020												
091030												
091035												
300010												
300040												
369010												
400050												
403010												
403020												
403030												
407005												
500015												
500020												
686010												
725010												
734010												
800010												
821015												
865010												

Tram	Gen.	Feb.	Mar.	Abr.	Mai.	Jun.	Jul.	Ago.	Set.	Oct.	Nov.	Des.
930010												
930020												

	Ausència de dades o nivell A, B, C
	Nivell de Servei D
	Nivell de Servei E
	Nivell de Servei F

2.6. Estadístics de Velocitat: V_{50} , V_{85} y V_{99} .

A més de les dades d'intensitat, amb les dades d'aforaments s'obtenen també valors de velocitat de circulació per a cada vehicle al punt de mesura. Amb aquesta informació, es procedeix a calcular els estadístics de velocitat característica V_{50} , V_{85} i V_{99} . Són estadístics que indiquen la velocitat màxima a la qual circulen respectivament el 50%, 85% i 99% dels vehicles. Les dades són d'especial interès per a valorar l'ús que se'n fa de la via, la seua saturació, així com aprofundir als estudis de sinistralitat i seguretat viària.

Les estacions d'aforaments portàtils basades en tubs neumàtics no aporten dades de velocitats en el desenvolupament de la campanya regular d'aforaments, pel que no es calcula aquest estadístic per a elles.

Carretera	Tram	Tipus Via	Intens.	V_{50}	V_{85}	V_{99}
CV-10	010100	Autovía	33.726	112	131	154
CV-25	025010	Convencional	11.536	74	89	109
CV-25	025070	Convencional	6.673	56	65	80
CV-31	031020	Desdoblada	39.888	97	112	137
CV-31	031030	Desdoblada	44.520	92	108	135
CV-31	031040	Desdoblada	52.108	73	87	107
CV-32	032020	Convencional	22.023	78	92	110
CV-32	032025	Desdoblada	23.518	99	118	148
CV-32	032030	Desdoblada	24.986	78	93	115
CV-32	032090	Convencional	8.450	72	80	100
CV-32	032097	Convencional	6.847	65	77	94
CV-33	033061	Autovía	30.182	91	106	124
CV-35	035070	Convencional	2.463	84	98	122
CV-35	035090	Convencional	2.158	-	-	-
CV-35	035100	Convencional	1.256	-	-	-
CV-36	036010	Autovía	75.825	96	110	137
CV-41	041030	Convencional	7.201	86	100	124
CV-60	060247	Autovía	14.118	103	121	149
CV-60	060328	Autovía	16.334	103	121	151
CV-81	081060	Convencional	5.728	90	106	135
CV-84	084020	Desdoblada	13.666	83	97	122
CV-91	091030	Convencional	15.512	87	102	128
CV-91	091035	Convencional	12.473	85	95	122
CV-91	091040	Convencional	12.047	85	96	126
CV-95	095020	Convencional	9.522	73	85	105
CV-95	095025	Convencional	8.925	82	95	123
CV-144	144010	Convencional	1.792	76	90	109
CV-149	149005	Desdoblada	19.098	92	107	133
CV-160	160010	Convencional	5.733	65	78	96

Carretera	Tram	Tipus Via	Intens.	V ₅₀	V ₈₅	V ₉₉
CV-160	160050	Convencional	3.798	72	85	105
CV-190	190005	Convencional	8.111	94	110	140
CV-190	190020	Convencional	1.999	51	62	77
CV-222	222020	Convencional	10.095	58	72	92
CV-223	223010	Convencional	3.436	79	92	112
CV-230	230020	Convencional	2.113	63	76	94
CV-230	230030	Convencional	4.311	62	75	90
CV-300	300010	Convencional	12.532	83	95	120
CV-300	300020	Desdoblada	13.467	69	81	105
CV-300	300030	Desdoblada	15.594	70	83	106
CV-300	300035	Desdoblada	11.937	77	93	119
CV-300	300040	Convencional	14.325	-	41	46
CV-306	306005	Convencional	5.231	45	57	67
CV-306	306010	Convencional	9.369	74	89	109
CV-333	333020	Convencional	4.469	88	104	125
CV-365	365010	Desdoblada	37.480	75	89	108
CV-365	365030	Convencional	40.521	71	85	105
CV-400	400020	Desdoblada	33.740	57	69	88
CV-500	500020	Convencional	12.457	57	64	80
CV-590	590040	Convencional	7.623	81	93	110
CV-610	610015	Convencional	8.397	79	93	112
CV-700	700035	Convencional	2.769	61	75	92
CV-725	725010	Convencional	27.230	77	91	108
CV-845	845010	Convencional	4.567	81	96	129
CV-855	855015	Convencional	6.709	80	94	119
CV-855	855160	Convencional	4.615	72	88	109
CV-860	860010	Convencional	4.568	68	80	107
CV-865	865010	Convencional	15.157	56	64	79
CV-870	870018	Convencional	8.176	68	79	103
CV-895	895010	Convencional	7.297	63	76	94
CV-900	900030	Convencional	11.836	82	95	123
CV-904	904010	Convencional	6.377	73	86	108
CV-905	905010	Desdoblada	22.454	85	101	125
CV-914	914005	Convencional	12.501	58	71	88
CV-941	941010	Convencional	4.321	77	93	121
CV-945	945010	Convencional	9.122	63	77	94

