



**GENERALITAT  
VALENCIANA**

**Conselleria de Política  
Territorial, Obres Públiques  
i Mobilitat**

*Pla d'Aforaments  
Campanya 2021*

---

**Informe Mensual: Juliol-Agost**

---

## **Index**

---

<b>1. PRESENTACIÓ DE L'INFORME MENSUAL. ....</b>	<b>3</b>
<b>2. PLÀ D'AFORAMENTS DE LA GENERALITAT.....</b>	<b>4</b>
<b>2.1. RELACIÓ D'ESTACIONS AFORADES.....</b>	<b>4</b>
<b>2.2. INTENSITATS DE TRÀNSIT ENREGISTRADES.....</b>	<b>11</b>
<b>2.3. HISTÒRIC D'INTENSITATS DE TRÀNSIT.....</b>	<b>16</b>
<b>2.4. NIVELLS DE SERVEI. ....</b>	<b>21</b>
<b>2.5. NIVELLS DE SERVEI ALTS.....</b>	<b>23</b>
<b>2.6. ESTADÍSTICS DE VELOCITAT: V<sub>50</sub>, V<sub>85</sub> Y V<sub>99</sub>.....</b>	<b>25</b>

## 1. Presentació de l'Informe Mensual.

---

Es presenta el següent informe de resultats com a part de la Campanya d'Aforaments 2021. La campanya anual d'aforaments a la xarxa de carreteres de la Generalitat Valenciana és duta a terme pel Departament d'Aforaments integrat al Centre de Gestió i Seguretat Viària (CEGESEV) de la Conselleria de Política Territorial, Obres Públiques i Mobilitat.

La present campanya ve marcada per l'impacte de la COVID-19 a la mobilitat, especialment important al 2020, i el conseqüent trencament sobre la sèrie històrica de registres.

Al següent informe es presenten dades procedents d'estacions d'aforaments amb presa de dades permanent, així com la meitat aproximadament de les estacions de control primari. També, en cas d'haver sigut aforades, es presentaran dades procedents d'estacions de cobertura (tant cobertures de 24 hores com les cobertures reforçades en les quals s'estén el mostreig a 96 hores).

Les estacions de control primari son aforades amb una freqüència bimensual, pel que en finalitzar l'any quedaran aforades o bé als mesos de gener, març, maig, juliol, setembre i novembre o pel contrari a febrer, abril, juny, agost, octubre i desembre.

## **2. Pla d'Aforaments de la Generalitat.**

---

### **2.1. Relació d'estacions aforades.**

Seguidament es relacionen les estacions a les quals s'han enregistrat dades per a representar el trànsit mensual seguint el pla regular d'aforaments per a 2021. En ell, les estacions amb presa de dades permanent presenten una font de dades contínua (24 hores al dia, els 365 dies de l'any). Les estacions de control primari són aforades durant una setmana completa en 6 ocasions seguint un patró bimensual, i de la resta d'estacions s'obté un mostreig de cobertura, amb preses puntuals una o dues vegades a l'any en els que s'enregistren dades durant d'un a quatre dies, suficients per a expandir les dades mitjançant coeficients d'actualització procedents de les estacions de control i estudis previs d'afinitat del trànsit.

Tot i que per al desenvolupament del pla s'assigna una importància de mostreig a cada estació seguint uns criteris objectius i perdurables, donada la natura dinàmica de la xarxa de carreteres també poden trobar-se lleugeres diferències entre l'assignació del mostreig entre aquesta i campanyes anteriors.

Carretera	Estació	Inici	Final	Pk Est.	Tipus	Inici	Final
<b>JULIOL</b>							
CV-10	010738	CV-131	CV-132	73+850	Pri	01/07/2021	08/07/2021
CV-15	015010	CV-10	CV-160	1+700	Per	01/07/2021	31/07/2021
CV-15	015050	CV-164	CV-129	33+490	Pri	01/07/2021	08/07/2021
CV-17	017010	N-340	CV-10	2+200	Per	01/07/2021	31/07/2021
CV-18	018020	CV-183	CV-185	4+900	Per	01/07/2021	31/07/2021
CV-18	018050	Accés Borriana des de Nules	Accés Nules des de Borriana	12+850	Pri	01/07/2021	08/07/2021
CV-20	020020	CV-10	Onda	9+260	Per	01/07/2021	31/07/2021
CV-20	020050	Onda	CV-191	13+200	Pri	01/07/2021	08/07/2021
CV-32	032010	V-21	CV-300	1+560	Per	01/07/2021	31/07/2021
CV-33	033061	CV-400	CV-366	6+130	Pri	05/07/2021	11/07/2021
CV-35	035010	CV-30	CV-365	3+700	Per	01/07/2021	31/07/2021
CV-35	035015	CV-365	CV-31	5+130	Per	01/07/2021	31/07/2021
CV-35	035018	CV-31	La Coma	6+470	Per	01/07/2021	31/07/2021
CV-35	035020	La Coma	Salida 8. L'Andana.	7+490	Per	01/07/2021	31/07/2021
CV-35	035021	Salida 8. L'Andana.	Inici Vía lateral	8+330	Per	01/07/2021	31/07/2021
CV-35	035023	Inici Enlace A-7 - Parc Tecn.	Final Enlace A-7 - Parc Tecn.	9+220	Per	01/07/2021	31/07/2021
CV-35	035025	Final Tronc entre A-7 i Parc Tecn.	CV-368	11+220	Per	01/07/2021	31/07/2021
CV-35	035027	CV-368	CV-336	12+900	Per	01/07/2021	31/07/2021
CV-35	035030	CV-336	CV-375	14+900	Per	01/07/2021	31/07/2021
CV-35	035032	CV-375	Pol Ind La Pobla - L'Eliana	16+640	Per	01/07/2021	31/07/2021
CV-35	035035	Pol Ind La Pobla - L'Eliana	La Pobla de Vallbona	17+630	Per	01/07/2021	31/07/2021
CV-35	035037	La Pobla de Vallbona	CV-50	19+720	Per	01/07/2021	31/07/2021
CV-35	035040	CV-50	Accés Est Lliria	22+950	Per	01/07/2021	31/07/2021
CV-35	035042	Accés Est Lliria	CV-25	24+690	Per	01/07/2021	31/07/2021
CV-35	035044	CV-25	CV-339	26+700	Per	01/07/2021	31/07/2021
CV-35	035045	CV-339	Accés Oest Lliria	27+540	Per	01/07/2021	31/07/2021

Carretera	Estació	Inici	Final	Pk Est.	Tipus	Inici	Final
CV-35	035046	Accés Oest Lliria	Pol Industrial	28+840	Per	01/07/2021	31/07/2021
CV-35	035048	Pol Industrial	Domeño	31+900	Per	01/07/2021	31/07/2021
CV-35	035050	Domeño	Accés Casinos Oest	36+640	Per	01/07/2021	31/07/2021
CV-35	035052	Accés Casinos Oest	Casinos CV-245	38+400	Per	01/07/2021	31/07/2021
CV-35	035055	Casinos CV-245	CV-395	40+340	Per	01/07/2021	31/07/2021
CV-35	035057	CV-395	CV-347	49+590	Per	01/07/2021	31/07/2021
CV-35	035060	CV-347	CV-394	51+250	Per	01/07/2021	31/07/2021
CV-36	036010	V-30	CV-33	1+500	Pri	01/07/2021	31/07/2021
CV-36	036020	CV-33	CV-410	5+500	Per	01/07/2021	31/07/2021
CV-41	041030	CV-560	CV-562	9+800	Pri	05/07/2021	31/07/2021
CV-42	042005	CV-43	CV-5121	0+430	Pri	01/07/2021	31/07/2021
CV-42	042035	Glorieta nord Almussafes	Enllaç AP-7 (Ford)	17+800	Per	01/07/2021	31/07/2021
CV-43	043020	CV-42	CV-505	1+350	Pri	05/07/2021	11/07/2021
CV-50	050020	Tavernes	CV-600	4+550	Pri	01/07/2021	31/07/2021
CV-50	050050	CV-43	Guadassuar	25+110	Pri	01/07/2021	31/07/2021
CV-50	050110	CV-424	A-3	68+330	Pri	01/07/2021	31/07/2021
CV-50	050140	Accés a Lliria	Accés sud Benissanó	91+100	Per	01/07/2021	31/07/2021
CV-50	050150	Accés sud Benissanó	Accés Benissanó-La Pobla	93+250	Per	01/07/2021	31/07/2021
CV-50	050160	Accés Benissanó-La Pobla	CV-35	94+300	Per	01/07/2021	31/07/2021
CV-58	058031	Llosa de Ranes	CV-645	2+630	Pri	01/07/2021	31/07/2021
CV-60	060017	A-7	L'Olleria	1+750	Pri	01/07/2021	31/07/2021
CV-60	060247	CV-610	Accés Lloc Nou de St Jeroni	24+700	Per	01/07/2021	31/07/2021
CV-70	070040	CV-770	CV-755	19+230	Per	01/07/2021	31/07/2021
CV-70	070055	Accés Polop Nord	Accés La Nucía	42+880	Per	01/07/2021	31/07/2021
CV-80	080020	CV-811	CV-799	11+400	Pri	01/07/2021	08/07/2021
CV-81	081010	A-7	CV-8108	0+950	Pri	02/07/2021	09/07/2021
CV-81	081040	Bocairent	CV-795	17+430	Per	01/07/2021	31/07/2021

Carretera	Estació	Inici	Final	Pk Est.	Tipus	Inici	Final
CV-83	083010	A-31	Monòver	0+700	Pri	02/07/2021	09/07/2021
CV-84	084050	CV-835	Riu Vinalopó	13+770	Pri	01/07/2021	08/07/2021
CV-86	086040	Pol Ind Torrellano	EL-20	11+800	Pri	01/07/2021	31/07/2021
CV-95	095040	AP-7	N-332	26+190	Per	01/07/2021	31/07/2021
CV-141	141010	N-340	Las Atalaias	1+300	Pri	01/07/2021	08/07/2021
CV-149	149010	CV-144	Benicàssim	5+750	Pri	01/07/2021	08/07/2021
CV-170	170010	CV-15	CV-165	4+100	Pri	01/07/2021	08/07/2021
CV-190	190010	L'Alcora	CV-165	7+900	Pri	01/07/2021	08/07/2021
CV-190	190030	CV-193	CV-176	32+070	Per	01/07/2021	31/07/2021
CV-195	195020	CV-203	CV-20	20+180	Per	01/07/2021	31/07/2021
CV-365	365020	CV-31	CV-368	1+800	Per	01/07/2021	31/07/2021
CV-400	400020	CV-407	CV-4062	1+700	Pri	01/07/2021	31/07/2021
CV-403	403020	CV-409	CV-410	2+350	Pri	01/07/2021	31/07/2021
CV-407	407020	CV-400	CV-4001	3+500	Per	01/07/2021	31/07/2021
CV-410	410050	CV-409	A-3	4+400	Pri	01/07/2021	31/07/2021
CV-500	500010	V-30	CV-401	3+025	Per	01/07/2021	31/07/2021
CV-500	500020	Eixida Palmar	Gola del Perelló	11+300	Pri	01/07/2021	31/07/2021
CV-590	590030	CV-5840 Enguera	CV-585	51+700	Pri	01/07/2021	31/07/2021
CV-620	620005	CV-610	Urb. Serra Grossa	0+500	Pri	01/07/2021	31/07/2021
CV-645	645059	CV-58	CV-600	5+240	Pri	01/07/2021	31/07/2021
CV-705	705010	CV-700	Accés Alcòsser	2+700	Pri	02/07/2021	09/07/2021
CV-799	799010	Villena	CV-804	4+950	Pri	01/07/2021	08/07/2021
CV-800	800010	A-70	AP-7	1+370	Pri	01/07/2021	31/07/2021
CV-830	830020	Les Salines	CV-833	14+550	Pri	01/07/2021	08/07/2021
CV-836	836020	CV-83	CV-840	8+650	Pri	01/07/2021	08/07/2021
CV-840	840010	CV-835	CV-846	6+700	Per	01/07/2021	31/07/2021
CV-855	855010	EL-20	CV-851	5+590	Pri	02/07/2021	09/07/2021

Carretera	Estació	Inici	Final	Pk Est.	Tipus	Inici	Final
CV-865	865020	CV-851	Santa Pola	10+500	Pri	02/07/2021	09/07/2021
CV-930	930004	A-7	CV-868	1+500	Per	01/07/2021	31/07/2021
<b>AGOST</b>							
CV-15	015010	CV-10	CV-160	1+700	Per	01/08/2021	31/08/2021
CV-17	017010	N-340	CV-10	2+200	Per	01/08/2021	31/08/2021
CV-18	018020	CV-183	CV-185	4+900	Per	01/08/2021	31/08/2021
CV-20	020020	CV-10	Onda	9+260	Per	01/08/2021	31/08/2021
CV-25	025010	CV-35	Marines Nou	2+600	Pri	04/08/2021	10/08/2021
CV-25	025070	CV-245	A-23	36+300	Pri	04/08/2021	10/08/2021
CV-31	031040	CV-365	CV-35	2+550	Pri	04/08/2021	10/08/2021
CV-32	032010	V-21	CV-300	1+560	Per	01/08/2021	31/08/2021
CV-35	035010	CV-30	CV-365	3+700	Per	01/08/2021	31/08/2021
CV-35	035015	CV-365	CV-31	5+130	Per	01/08/2021	31/08/2021
CV-35	035018	CV-31	La Coma	6+470	Per	01/08/2021	31/08/2021
CV-35	035020	La Coma	Salida 8. L'Andana.	7+490	Per	01/08/2021	31/08/2021
CV-35	035021	Salida 8. L'Andana.	Inici Vía lateral	8+330	Per	01/08/2021	31/08/2021
CV-35	035023	Inici Enlace A-7 - Parc Tecn.	Final Enlace A-7 - Parc Tecn.	9+220	Per	01/08/2021	31/08/2021
CV-35	035025	Final Tronc entre A-7 i Parc Tecn.	CV-368	11+220	Per	01/08/2021	31/08/2021
CV-35	035027	CV-368	CV-336	12+900	Per	01/08/2021	31/08/2021
CV-35	035030	CV-336	CV-375	14+900	Per	01/08/2021	31/08/2021
CV-35	035032	CV-375	Pol Ind La Pobla - L'Eliana	16+640	Per	01/08/2021	31/08/2021
CV-35	035035	Pol Ind La Pobla - L'Eliana	La Pobla de Vallbona	17+630	Per	01/08/2021	31/08/2021
CV-35	035037	La Pobla de Vallbona	CV-50	19+720	Per	01/08/2021	31/08/2021
CV-35	035040	CV-50	Accés Est Lliria	22+950	Per	01/08/2021	31/08/2021
CV-35	035042	Accés Est Lliria	CV-25	24+690	Per	01/08/2021	31/08/2021
CV-35	035044	CV-25	CV-339	26+700	Per	01/08/2021	31/08/2021
CV-35	035045	CV-339	Accés Oest Lliria	27+540	Per	01/08/2021	31/08/2021



Carretera	Estació	Inici	Final	Pk Est.	Tipus	Inici	Final
CV-35	035046	Accés Oest Lliria	Pol Industrial	28+840	Per	01/08/2021	31/08/2021
CV-35	035048	Pol Industrial	Domeño	31+900	Per	01/08/2021	31/08/2021
CV-35	035050	Domeño	Accés Casinos Oest	36+640	Per	01/08/2021	31/08/2021
CV-35	035052	Accés Casinos Oest	Casinos CV-245	38+400	Per	01/08/2021	31/08/2021
CV-35	035055	Casinos CV-245	CV-395	40+340	Per	01/08/2021	31/08/2021
CV-35	035057	CV-395	CV-347	49+590	Per	01/08/2021	31/08/2021
CV-35	035060	CV-347	CV-394	51+250	Per	01/08/2021	31/08/2021
CV-36	036020	CV-33	CV-410	5+500	Per	01/08/2021	31/08/2021
CV-41	041030	CV-560	CV-562	9+800	Pri	01/08/2021	01/08/2021
CV-42	042005	CV-43	CV-5121	0+430	Pri	01/08/2021	31/08/2021
CV-42	042035	Glorieta nord Almussafes	Enllaç AP-7 (Ford)	17+800	Per	01/08/2021	31/08/2021
CV-43	043020	CV-42	CV-505	1+350	Pri	01/08/2021	31/08/2021
CV-50	050020	Tavernes	CV-600	4+550	Pri	01/08/2021	31/08/2021
CV-50	050050	CV-43	Guadassuar	25+110	Pri	01/08/2021	31/08/2021
CV-50	050110	CV-424	A-3	68+330	Pri	01/08/2021	31/08/2021
CV-50	050140	Accés a Lliria	Accés sud Benissanó	91+100	Per	01/08/2021	31/08/2021
CV-50	050150	Accés sud Benissanó	Accés Benissanó-La Pobla	93+250	Per	01/08/2021	31/08/2021
CV-50	050160	Accés Benissanó-La Pobla	CV-35	94+300	Per	01/08/2021	31/08/2021
CV-60	060328	Accés Ròtova-Alfauir	CV-686 Gandia	32+800	Pri	05/08/2021	11/08/2021
CV-70	070055	Accés Polop Nord	Accés La Nucía	42+880	Per	01/08/2021	31/08/2021
CV-81	081040	Bocairent	CV-795	17+430	Per	01/08/2021	31/08/2021
CV-91	091035	AP-7	CV-860	16+500	Pri	03/08/2021	09/08/2021
CV-95	095025	CV-945	CV-940	14+000	Pri	01/08/2021	08/08/2021
CV-95	095040	AP-7	N-332	26+190	Per	01/08/2021	31/08/2021
CV-190	190030	CV-193	CV-176	32+070	Per	01/08/2021	31/08/2021
CV-195	195020	CV-203	CV-20	20+180	Per	01/08/2021	31/08/2021
CV-230	230020	CV-219	La Vall d'Uixò	17+450	Pri	04/08/2021	10/08/2021

Carretera	Estació	Inici	Final	Pk Est.	Tipus	Inici	Final
CV-300	300010	A-7	CV-306	1+350	Pri	04/08/2021	10/08/2021
CV-300	300035	CV-316	Foios	8+690	Pri	04/08/2021	10/08/2021
CV-333	333020	CV-331	Urb. Porta-Coeli	6+900	Pri	04/08/2021	10/08/2021
CV-365	365020	CV-31	CV-368	1+800	Per	01/08/2021	31/08/2021
CV-400	400020	CV-407	CV-4062	1+700	Pri	01/08/2021	31/08/2021
CV-403	403020	CV-409	CV-410	2+350	Pri	01/08/2021	31/08/2021
CV-407	407020	CV-400	CV-4001	3+500	Per	01/08/2021	31/08/2021
CV-410	410050	CV-409	A-3	4+400	Pri	01/08/2021	31/08/2021
CV-500	500010	V-30	CV-401	3+025	Per	01/08/2021	31/08/2021
CV-500	500020	Eixida Palmar	Gola del Perelló	11+300	Pri	01/08/2021	31/08/2021
CV-700	700035	L'Atzúvia	CV-715	55+430	Pri	05/08/2021	11/08/2021
CV-725	725010	N-332	CV-724	2+900	Pri	05/08/2021	11/08/2021
CV-840	840010	CV-835	CV-846	6+700	Per	01/08/2021	31/08/2021
CV-870	870018	A-7	Benferri	0+600	Pri	03/08/2021	09/08/2021
CV-900	900030	CV-911	Accés a Cox	9+320	Pri	03/08/2021	09/08/2021
CV-904	904010	N-340	A-7	0+900	Pri	03/08/2021	09/08/2021
CV-905	905010	AP-7	CV-895	1+850	Pri	01/08/2021	08/08/2021
CV-914	914005	CV-920	CV-91	0+170	Pri	03/08/2021	09/08/2021
CV-930	930004	A-7	CV-868	1+500	Per	01/08/2021	31/08/2021
CV-941	941010	N-332	Sant Miquel de les Salines	1+400	Pri	01/08/2021	08/08/2021
CV-945	945010	CV-905	CV-943	0+400	Pri	01/08/2021	08/08/2021

## 2.2. Intensitats de trànsit enregistrades.

Seguidament es presenten les intensitats diàries mesurades als diferents trams que han sigut objecte d'estudi en aquest mes. Les dades procedeixen tant d'estacions de tipus fixe (en forma d'espines d'inducció magnètica instal·lades al ferm de la carretera) com ara d'estacions de tipus portàtil (com ara dispositius de tubs neumàtics o radars de detecció instal·lats temporalment al punt de mesura).

Adicionalment, les dades procedents d'estacions amb presa de dades permanent poden procedir d'instal·lacions gestionades directament pel CEGESEV o bé d'estacions mantingudes per altres entitats encarregades del manteniment i gestió d'equipament ITS.

Les dades vénen detallades per tipus de dia (laborable, dissabte o bé diumenge/festiu) així com el tipus de vehicle (detallant el total, els vehicles pesants i les motocicletes o similars). En funció del mostreig efectuat a cada estació, es disposarà de dades tan sols de dies laborables o bé tots els tipus de dies. En cas de disposat del mostreig complet, es calcula addicionalment la intensitat del dia tipus (model) per al mes estudiat.

Les estacions corresponents a la concessió de la CV-35 (depenent d'*Autovía del Túria S.A.*) classifiquen les grandàries amb un criteri lleugerament diferent de l'emprat per la resta d'estacions de la xarxa d'aforaments, considerant com a vehicles pesants aquells amb longitud superior a 6 metres, fet d'interés si es procedeix a estudiar aquest tipus de trànsit.

Tram	Dia Model			Laborable			Dissabte			Diumenge		
	Int.	Pes	%P	Int.	Pes	%P	Int.	Pes	%P	Int.	Pes	%P
<b>JULIOL</b>												
010738	2.678	420	15,7%	2.841	564	19,8%	1.994	82	4,1%	2.545	43	1,7%
015010	10.967	1.465	13,4%	12.155	1.913	15,7%	8.049	444	5,5%	7.946	250	3,1%
015050	1.948	268	13,8%	1.974	360	18,3%	1.736	37	2,1%	2.030	38	1,9%
017010	19.326	2.981	15,4%	22.303	3.908	17,5%	13.559	821	6,1%	10.209	509	5,0%
018020	13.306	358	2,7%	15.052	478	3,2%	9.925	86	0,9%	7.955	32	0,4%
018050	10.308	722	7,0%	11.675	942	8,1%	7.174	196	2,7%	6.606	145	2,2%
020020	16.375	1.157	7,1%	18.283	1.490	8,2%	12.362	369	3,0%	10.848	281	2,6%
020050	7.004	324	4,6%	7.143	384	5,4%	6.497	210	3,2%	6.819	138	2,0%
032010	28.342	2.539	9,0%	31.371	3.233	10,3%	23.138	1.090	4,7%	18.405	518	2,8%
033061	27.495	1.294	4,7%	32.785	1.696	5,2%	16.730	416	2,5%	11.810	165	1,4%
035010	113.318	1.767	1,6%	127.687	2.219	1,7%	84.977	866	1,0%	69.816	412	0,6%
035015	81.672	1.103	1,4%	90.889	1.373	1,5%	63.243	547	0,9%	54.017	310	0,6%
035018	101.111	2.132	2,1%	112.473	2.699	2,4%	78.180	934	1,2%	67.237	499	0,7%
035020	104.876	1.908	1,8%	116.585	2.413	2,1%	80.766	829	1,0%	70.438	457	0,6%
035021	101.442	2.446	2,4%	112.273	3.116	2,8%	79.259	1.004	1,3%	69.470	539	0,8%
035023	122.300	5.699	4,7%	136.438	7.435	5,4%	92.533	1.757	1,9%	81.378	963	1,2%
035025	107.409	4.464	4,2%	118.116	5.815	4,9%	85.857	1.382	1,6%	75.422	794	1,1%
035027	111.913	5.004	4,5%	123.368	6.511	5,3%	89.139	1.576	1,8%	77.410	892	1,2%
035030	93.722	4.699	5,0%	103.108	6.103	5,9%	75.896	1.497	2,0%	64.620	880	1,4%
035032	76.349	3.954	5,2%	83.733	5.168	6,2%	60.730	1.139	1,9%	55.050	698	1,3%
035035	53.363	3.023	5,7%	57.314	3.922	6,8%	43.679	944	2,2%	43.291	609	1,4%
035037	54.376	3.138	5,8%	58.431	4.071	7,0%	45.987	966	2,1%	42.491	645	1,5%
035040	42.873	2.621	6,1%	46.390	3.428	7,4%	35.371	774	2,2%	32.787	432	1,3%
035042	39.069	2.336	6,0%	42.141	3.071	7,3%	32.254	633	2,0%	30.529	364	1,2%
035044	25.619	2.084	8,1%	27.416	2.741	10,0%	21.073	569	2,7%	21.179	313	1,5%
035045	22.220	2.290	10,3%	23.975	2.996	12,5%	17.668	662	3,7%	17.993	383	2,1%
035046	20.285	1.854	9,1%	22.330	2.455	11,0%	15.224	451	3,0%	15.120	258	1,7%
035048	13.946	1.378	9,9%	14.277	1.808	12,7%	12.877	391	3,0%	13.359	216	1,6%
035050	11.324	1.170	10,3%	11.390	1.526	13,4%	10.784	360	3,3%	11.533	199	1,7%
035052	8.902	1.167	13,1%	8.860	1.524	17,2%	8.464	349	4,1%	9.548	200	2,1%
035055	7.487	821	11,0%	7.332	1.070	14,6%	7.303	249	3,4%	8.445	147	1,7%
035057	3.947	349	8,8%	3.686	443	12,0%	4.162	142	3,4%	5.038	84	1,7%
035060	4.522	344	7,6%	4.260	432	10,1%	4.929	151	3,1%	5.425	98	1,8%
036010	68.870	3.613	5,2%	78.853	4.372	5,5%	48.221	1.681	3,5%	39.608	1.752	4,4%
036020	31.730	2.199	6,9%	37.790	2.940	7,8%	19.469	533	2,7%	13.692	161	1,2%
041030	6.704	234	3,5%	7.338	277	3,8%	5.854	141	2,4%	4.382	111	2,5%
042005	10.307	407	4,0%	11.964	509	4,3%	7.498	196	2,6%	4.832	111	2,3%
042035	9.669	426	4,4%	10.915	555	5,1%	7.454	143	1,9%	5.652	61	1,1%
043020	17.546	963	5,5%	19.607	1.221	6,2%	13.748	373	2,7%	11.042	262	2,4%
050020	10.903	421	3,9%	11.265	507	4,5%	9.973	250	2,5%	10.026	162	1,6%
050050	29.477	1.030	3,5%	32.646	1.308	4,0%	23.167	456	2,0%	19.942	215	1,1%
050110	7.507	279	3,7%	8.165	356	4,4%	6.223	109	1,8%	5.506	68	1,2%
050140	10.301	630	6,1%	10.965	821	7,5%	9.326	209	2,2%	7.955	98	1,2%
050150	15.007	709	4,7%	16.089	916	5,7%	12.716	232	1,8%	11.887	152	1,3%
050160	19.327	1.102	5,7%	20.819	1.404	6,7%	16.472	397	2,4%	14.726	296	2,0%
058031	19.420	773	4,0%	21.858	989	4,5%	16.136	286	1,8%	10.516	179	1,7%
060017	9.749	1.184	12,1%	10.436	1.550	14,9%	7.742	362	4,7%	8.318	175	2,1%
060247	15.516	659	4,2%	14.600	813	5,6%	16.291	291	1,8%	19.319	258	1,3%

Tram	Dia Model			Laborable			Dissabte			Diumenge		
	Int.	Pes	%P	Int.	Pes	%P	Int.	Pes	%P	Int.	Pes	%P
070040	649	7	1,1%	565	8	1,4%	729	4	0,5%	988	6	0,6%
070055	8.515	318	3,7%	8.916	304	3,4%	7.580	437	5,8%	7.445	270	3,6%
080020	10.461	652	6,2%	10.778	837	7,8%	9.824	253	2,6%	9.511	130	1,4%
081010	21.384	1.082	5,1%	24.365	1.396	5,7%	15.668	327	2,1%	12.195	265	2,2%
081040	4.466	465	10,4%	5.012	616	12,3%	3.226	101	3,1%	2.980	72	2,4%
083010	13.874	735	5,3%	15.958	974	6,1%	10.018	180	1,8%	7.309	96	1,3%
084050	7.432	818	11,0%	8.451	1.076	12,7%	5.666	218	3,8%	4.099	130	3,2%
086040	15.484	676	4,4%	19.763	902	4,6%	5.541	134	2,4%	4.031	84	2,1%
095040	22.476	603	2,7%	23.687	723	3,1%	20.365	391	1,9%	18.536	218	1,2%
141010	6.078	140	2,3%	5.812	154	2,6%	6.795	105	1,5%	6.693	107	1,6%
149010	13.474	249	1,9%	14.705	288	2,0%	11.157	169	1,5%	9.635	136	1,4%
170010	1.116	33	2,9%	1.101	41	3,8%	1.117	14	1,3%	1.187	9	0,8%
190010	5.333	337	6,3%	5.720	438	7,7%	4.488	98	2,2%	4.241	75	1,8%
190030	698	28	4,0%	638	31	4,9%	740	20	2,7%	955	20	2,1%
195020	1.367	28	2,1%	1.117	22	2,0%	1.762	42	2,4%	2.221	48	2,1%
365020	33.583	560	1,7%	39.463	706	1,8%	21.690	292	1,3%	16.077	100	0,6%
400020	30.387	751	2,5%	34.669	956	2,8%	21.761	287	1,3%	17.603	192	1,1%
403020	13.531	1.581	11,7%	15.892	2.123	13,4%	8.523	262	3,1%	6.732	189	2,8%
407020	14.839	390	2,6%	16.699	497	3,0%	11.656	176	1,5%	8.725	70	0,8%
410050	25.149	1.758	7,0%	29.756	2.261	7,6%	17.371	638	3,7%	9.891	362	3,7%
500010	26.626	180	0,7%	25.908	200	0,8%	28.502	145	0,5%	28.340	114	0,4%
500020	18.594	327	1,8%	19.286	318	1,6%	17.610	337	1,9%	16.118	360	2,2%
590030	5.528	275	5,0%	6.132	341	5,6%	4.376	129	2,9%	3.660	91	2,5%
620005	6.694	56	0,8%	7.071	73	1,0%	6.152	23	0,4%	5.350	5	0,1%
645059	19.883	882	4,4%	22.651	1.065	4,7%	16.073	435	2,7%	9.852	413	4,2%
705010	3.731	172	4,6%	4.116	214	5,2%	2.952	67	2,3%	2.583	68	2,6%
799010	3.507	173	4,9%	4.008	234	5,8%	2.440	34	1,4%	2.066	9	0,4%
800010	17.923	553	3,1%	19.197	725	3,8%	15.736	159	1,0%	13.742	87	0,6%
830020	3.372	160	4,8%	3.775	200	5,3%	2.545	54	2,1%	2.183	69	3,2%
836020	4.116	249	6,0%	4.470	321	7,2%	3.359	79	2,4%	3.101	61	2,0%
840010	2.955	489	16,5%	3.369	656	19,5%	2.122	119	5,6%	1.718	23	1,3%
855010	4.543	104	2,3%	5.026	126	2,5%	3.501	53	1,5%	3.172	42	1,3%
865020	29.633	822	2,8%	29.687	896	3,0%	30.074	693	2,3%	28.927	580	2,0%
930004	14.519	1.261	8,7%	16.416	1.601	9,8%	10.603	596	5,6%	8.951	227	2,5%
<b>AGOST</b>												
015010	10.733	1.275	11,9%	11.685	1.672	14,3%	8.308	361	4,3%	8.400	206	2,4%
017010	17.115	2.673	15,6%	19.627	3.467	17,7%	12.488	965	7,7%	9.183	409	4,5%
018020	11.480	314	2,7%	12.836	410	3,2%	9.139	90	1,0%	7.046	56	0,8%
020020	14.844	903	6,1%	16.199	1.153	7,1%	11.796	272	2,3%	11.116	283	2,5%
025010	11.255	126	1,1%	12.182	165	1,4%	10.019	37	0,4%	7.854	20	0,3%
025070	6.990	246	3,5%	7.561	289	3,8%	6.299	177	2,8%	4.825	100	2,1%
031040	40.998	443	1,1%	46.106	569	1,2%	31.380	175	0,6%	25.072	80	0,3%
032010	24.013	2.114	8,8%	26.329	2.672	10,1%	19.904	968	4,9%	16.547	471	2,8%
035010	89.736	1.430	1,6%	99.226	1.778	1,8%	70.886	730	1,0%	61.136	388	0,6%
035015	64.667	877	1,4%	70.724	1.079	1,5%	52.269	456	0,9%	46.782	287	0,6%
035018	83.931	1.763	2,1%	92.060	2.207	2,4%	67.255	828	1,2%	59.966	479	0,8%
035020	86.717	1.559	1,8%	94.973	1.956	2,1%	69.667	707	1,0%	62.483	431	0,7%
035021	84.737	1.994	2,4%	92.639	2.520	2,7%	68.335	863	1,3%	61.626	494	0,8%
035023	103.336	4.641	4,5%	113.768	6.018	5,3%	81.296	1.488	1,8%	73.217	906	1,2%

Tram	Dia Model			Laborable			Dissabte			Diumenge		
	Int.	Pes	%P	Int.	Pes	%P	Int.	Pes	%P	Int.	Pes	%P
035025	92.264	3.677	4,0%	100.520	4.764	4,7%	75.405	1.190	1,6%	67.846	733	1,1%
035027	96.004	4.076	4,2%	104.765	5.266	5,0%	78.685	1.379	1,8%	69.520	823	1,2%
035030	81.718	3.868	4,7%	89.057	4.985	5,6%	67.857	1.321	1,9%	58.886	830	1,4%
035032	67.068	3.248	4,8%	72.703	4.213	5,8%	55.262	1.013	1,8%	50.696	662	1,3%
035035	48.179	2.489	5,2%	51.330	3.204	6,2%	40.569	841	2,1%	40.034	563	1,4%
035037	49.767	2.585	5,2%	53.188	3.325	6,3%	42.942	888	2,1%	39.486	582	1,5%
035040	39.441	2.153	5,5%	42.442	2.795	6,6%	33.316	690	2,1%	30.561	409	1,3%
035042	36.361	1.909	5,3%	39.085	2.494	6,4%	30.496	557	1,8%	28.606	337	1,2%
035044	24.580	1.708	6,9%	26.278	2.233	8,5%	20.492	487	2,4%	20.177	303	1,5%
035045	21.386	1.874	8,8%	23.013	2.441	10,6%	17.308	567	3,3%	17.325	351	2,0%
035046	19.412	1.508	7,8%	21.257	1.990	9,4%	14.901	370	2,5%	14.699	232	1,6%
035048	14.062	1.121	8,0%	14.491	1.466	10,1%	12.821	325	2,5%	13.159	191	1,5%
035050	11.653	971	8,3%	11.841	1.260	10,6%	10.817	317	2,9%	11.550	180	1,6%
035052	9.427	975	10,3%	9.510	1.265	13,3%	8.754	309	3,5%	9.679	192	2,0%
035055	8.114	675	8,3%	8.099	872	10,8%	7.654	219	2,9%	8.645	145	1,7%
035057	4.600	303	6,6%	4.439	382	8,6%	4.560	122	2,7%	5.446	93	1,7%
035060	5.197	306	5,9%	5.075	381	7,5%	5.164	139	2,7%	5.844	102	1,7%
036020	23.870	1.619	6,8%	27.904	2.162	7,7%	15.715	381	2,4%	11.858	140	1,2%
041030	6.054	185	3,1%	6.616	216	3,3%	5.372	114	2,1%	3.927	97	2,5%
042005	8.454	328	3,9%	9.690	403	4,2%	6.356	175	2,8%	4.371	105	2,4%
042035	9.252	416	4,5%	10.247	537	5,2%	7.484	165	2,2%	6.045	60	1,0%
043020	15.696	794	5,1%	17.486	998	5,7%	12.448	350	2,8%	9.992	217	2,2%
050020	10.275	320	3,1%	10.695	381	3,6%	9.660	213	2,2%	8.787	124	1,4%
050050	19.740	1.126	5,7%	22.402	1.432	6,4%	14.700	467	3,2%	11.473	256	2,2%
050110	7.141	237	3,3%	7.708	298	3,9%	6.021	104	1,7%	5.428	65	1,2%
050140	9.618	546	5,7%	10.177	699	6,9%	8.851	213	2,4%	7.589	116	1,5%
050150	13.641	596	4,4%	14.465	758	5,2%	11.918	231	1,9%	11.242	151	1,3%
050160	17.564	915	5,2%	18.781	1.154	6,1%	15.262	370	2,4%	13.786	264	1,9%
060328	19.516	889	4,6%	19.787	1.088	5,5%	19.905	479	2,4%	17.771	303	1,7%
070055	9.034	383	4,2%	9.448	436	4,6%	8.013	238	3,0%	7.988	268	3,4%
081040	3.493	268	7,7%	3.775	348	9,2%	2.798	76	2,7%	2.779	62	2,2%
091035	16.351	651	4,0%	16.604	799	4,8%	15.769	344	2,2%	15.672	221	1,4%
095025	12.846	308	2,4%	11.771	353	3,0%	10.023	158	1,6%	21.048	233	1,1%
095040	21.624	590	2,7%	22.610	720	3,2%	19.977	315	1,6%	18.342	219	1,2%
190030	856	22	2,6%	826	27	3,2%	845	10	1,2%	1.019	11	1,1%
195020	1.796	26	1,5%	1.653	23	1,4%	2.188	38	1,7%	2.124	31	1,4%
230020	2.215	14	0,6%	2.305	19	0,8%	2.240	1	0,0%	1.738	5	0,3%
300010	12.014	558	4,6%	13.392	733	5,5%	9.524	176	1,8%	7.610	68	0,9%
300035	9.671	327	3,4%	10.910	411	3,8%	7.615	168	2,2%	5.536	70	1,3%
333020	5.054	40	0,8%	5.260	49	0,9%	4.748	22	0,5%	4.330	10	0,2%
365020	27.187	475	1,7%	31.246	590	1,9%	18.938	269	1,4%	15.135	103	0,7%
400020	24.049	461	1,9%	26.905	581	2,2%	18.149	188	1,0%	15.666	134	0,9%
403020	10.083	399	4,0%	11.583	513	4,4%	6.841	150	2,2%	5.825	80	1,4%
407020	12.888	328	2,5%	14.448	415	2,9%	10.038	145	1,4%	7.936	74	0,9%
410050	21.315	1.426	6,7%	25.031	1.833	7,3%	14.925	509	3,4%	9.124	310	3,4%
500010	25.078	153	0,6%	25.076	162	0,6%	26.390	142	0,5%	23.777	118	0,5%
700035	3.084	57	1,9%	3.280	78	2,4%	2.922	10	0,3%	2.269	2	0,1%
725010	36.385	653	1,8%	37.975	762	2,0%	33.526	482	1,4%	31.295	279	0,9%
840010	2.542	408	16,0%	2.846	554	19,5%	1.955	74	3,8%	1.608	13	0,8%

Tram	Dia Model			Laborable			Dissabte			Diumenge		
	Int.	Pes	%P	Int.	Pes	%P	Int.	Pes	%P	Int.	Pes	%P
870018	6.971	398	5,7%	7.529	511	6,8%	5.475	135	2,5%	5.677	99	1,7%
900030	10.232	336	3,3%	11.316	420	3,7%	8.062	152	1,9%	6.985	100	1,4%
904010	6.049	321	5,3%	6.787	398	5,9%	4.466	152	3,4%	3.941	103	2,6%
905010	31.786	708	2,2%	28.782	808	2,8%	26.239	377	1,4%	52.350	538	1,0%
914005	10.905	358	3,3%	12.180	440	3,6%	8.546	186	2,2%	6.885	121	1,8%
930004	12.451	1.027	8,3%	13.893	1.306	9,4%	9.507	487	5,1%	8.183	174	2,1%
941010	6.802	197	2,9%	6.314	231	3,7%	5.278	83	1,6%	10.767	141	1,3%
945010	11.150	243	2,2%	11.018	266	2,4%	8.362	102	1,2%	14.594	266	1,8%

### 2.3. Històric d'Intensitats de trànsit.

Com a una primera aproximació a l'evolució del trànsit de la xarxa de carreteres de la Generalitat Valenciana, a continuació es comparen els estadístics descriptius obtinguts pel mostreig d'aquest mes amb els resultats anualitzats a les campanyes anteriors (dades de les campanyes de 2017 a 2020).

Per tal de valorar els resultats correctament, ha de recordar-se que els resultats de la campanya en curs són només orientatius i que en cap cas poden comparar-se directament, ja que encara han de passar pel procés d'anualització un cop finalitzada la campanya de presa de dades per a tot l'any. En el cas de les estacions de tipus permanent i primari, la correcció dels resultats vindrà donada amb el mostreig anual complet que representarà tota l'evolució estacional del trànsit, mentre que a les estacions secundàries o de tipus cobertura es produirà una anualització dels resultats mitjançant afinats amb altres trams de control tant per a valorar la variació estacional com també, si és necessari, la dinàmica setmanal (laborables i festius) del trànsit.

El procés estarà finalitzat amb els últims aforaments al mes de desembre i és llavors quan es procedirà a anualitzar les dades per a obtenir un valor de IMD anual.

Estació	Tip.	Mensual		2020		2019		2018		2017	
		IMD	%P	IMD	%P	IMD	%P	IMD	%P	IMD	%P
<b>JULIOL</b>											
010738	Pri	2.678	15,7%	2.256	20,0%	2.854	16,5%	2.714	14,5%	2.745	16,7%
015010	Per	10.967	13,4%	8.758	14,1%	10.020	12,8%	10.174	13,5%	10.338	14,4%
015050	Pri	1.948	13,8%	1.703	15,3%	1.668	15,7%	1.702	14,8%	1.615	14,5%
017010	Per	19.326	15,4%	15.830	15,5%	20.065	15,5%	19.702	13,9%	20.412	13,4%
018020	Per	13.306	2,7%	11.344	3,3%	14.921	3,2%	14.718	2,9%	14.847	2,9%
018050	Pri	10.308	7,0%	8.784	8,7%	12.140	6,9%	11.538	6,8%	11.676	5,5%
020020	Per	16.375	7,1%	13.649	7,0%	17.445	5,8%	17.568	5,5%	18.670	6,3%
020050	Pri	7.004	4,6%	4.903	4,8%	4.915	5,2%	5.345	4,8%	4.736	4,8%
032010	Per	28.342	9,0%	22.338	9,2%	26.534	9,3%	26.226	9,1%	26.041	8,6%
033061	Pri	27.495	4,7%	23.087	5,4%	29.178	4,6%	28.278	4,9%	28.780	4,2%
035010	Per	113.318	1,6%	94.167	1,6%	120.509	1,5%	119.237	1,5%	122.641	1,4%
035015	Per	81.672	1,4%	66.989	1,7%	84.705	1,7%	83.661	1,6%	87.273	1,6%
035018	Per	101.111	2,1%	80.891	2,2%	101.068	2,1%	97.943	2,0%	100.915	1,9%
035020	Per	104.876	1,8%	83.467	1,9%	103.188	1,8%	101.865	1,7%	104.275	1,6%
035021	Per	101.442	2,4%	79.182	2,5%	97.070	2,3%	96.573	2,2%	99.633	2,1%
035023	Per	122.300	4,7%	97.470	5,0%	116.963	4,6%	115.796	4,4%	119.655	4,1%
035025	Per	107.409	4,2%	85.715	4,5%	101.960	4,2%	99.710	4,1%	103.629	3,8%
035027	Per	111.913	4,5%	89.339	4,8%	105.418	4,5%	102.602	4,3%	107.222	4,3%
035030	Per	93.722	5,0%	74.775	5,5%	88.025	5,1%	85.970	5,0%	88.427	4,6%
035032	Per	76.349	5,2%	60.140	5,8%	70.781	5,5%	68.889	5,4%	70.444	5,0%



Estació	Tip.	Mensual		2020		2019		2018		2017	
		IMD	%P	IMD	%P	IMD	%P	IMD	%P	IMD	%P
035035	Per	53.363	5,7%	40.811	6,5%	49.009	6,2%	46.941	6,1%	48.644	6,0%
035037	Per	54.376	5,8%	40.297	7,2%	50.962	6,3%	48.737	6,2%	50.215	6,0%
035040	Per	42.873	6,1%	32.589	7,5%	39.517	6,9%	37.474	6,7%	38.815	6,3%
035042	Per	39.069	6,0%	31.280	7,5%	34.682	7,1%	32.596	7,0%	34.008	6,6%
035044	Per	25.619	8,1%	19.921	9,5%	22.949	9,2%	21.211	9,2%	22.397	8,5%
035045	Per	22.220	10,3%	17.273	11,5%	19.917	11,2%	18.275	11,3%	19.440	10,1%
035046	Per	20.285	9,1%	16.998	9,8%	18.812	9,8%	17.185	10,0%	18.075	9,2%
035048	Per	13.946	9,9%	11.394	11,1%	12.891	11,7%	12.448	11,0%	13.493	9,7%
035050	Per	11.324	10,3%	9.078	11,0%	10.200	11,8%	10.020	11,3%	11.076	10,2%
035052	Per	8.902	13,1%	6.820	13,9%	7.636	15,6%	7.429	15,1%	8.408	13,1%
035055	Per	7.487	11,0%	5.774	12,2%	5.941	11,9%	5.876	11,9%	6.554	11,0%
035057	Per	3.947	8,8%	3.128	10,1%	3.238	9,8%	3.159	9,8%	3.477	9,8%
035060	Per	4.522	7,6%	3.486	8,4%	3.739	7,6%	3.687	7,6%	3.945	7,5%
036010	Pri	68.870	5,2%	61.884	4,7%	74.601	3,9%	73.543	3,0%	72.857	3,6%
036020	Per	31.730	6,9%	26.348	7,2%	31.244	7,0%	30.655	8,0%	31.173	8,2%
041030	Pri	6.704	3,5%	5.896	4,5%	6.427	4,1%	6.847	4,1%	6.886	3,9%
042005	Pri	10.307	4,0%	10.006	3,4%	11.673	3,8%	11.643	3,6%	11.038	3,2%
042035	Per	9.669	4,4%	9.913	5,7%	13.039	5,7%	12.438	5,7%	12.227	6,2%
043020	Pri	17.546	5,5%	14.847	5,8%	18.845	5,9%	18.558	5,6%	19.880	5,1%
050020	Pri	10.903	3,9%	7.902	5,2%	9.601	5,2%	9.769	5,2%	9.803	4,9%
050050	Pri	29.477	3,5%	20.305	6,6%	26.708	5,5%	25.637	5,3%	25.613	6,2%
050110	Pri	7.507	3,7%	5.682	5,4%	6.475	4,3%	6.522	4,2%	6.102	4,0%
050140	Per	10.301	6,1%	6.365	7,7%	9.157	7,1%	8.859	7,4%	9.024	6,7%
050150	Per	15.007	4,7%	8.488	6,1%	14.658	5,2%	14.095	5,3%	14.180	5,0%
050160	Per	19.327	5,7%	10.124	7,3%	18.882	6,0%	18.249	6,0%	18.668	5,7%
058031	Pri	19.420	4,0%	16.885	4,9%	19.918	3,8%	18.909	4,3%	19.487	6,2%
060017	Pri	9.749	12,1%	7.035	17,1%	8.821	13,6%	8.379	14,2%	8.209	14,1%
060247	Per	15.516	4,2%	9.964	7,7%	13.029	7,3%	12.649	6,8%	12.810	6,7%
070040	Per	649	1,1%	540	7,6%	677	5,3%	703	6,4%	749	4,0%
070055	Per	8.515	3,7%	7.347	3,2%	7.657	3,1%	7.932	2,5%	8.714	2,3%
080020	Pri	10.461	6,2%	6.633	8,7%	8.232	6,9%	8.086	6,9%	7.969	6,8%
081010	Pri	21.384	5,1%	17.722	5,2%	21.220	5,2%	20.259	4,1%	20.673	5,0%
081040	Per	4.466	10,4%	3.369	11,0%	4.097	9,8%	4.054	9,2%	4.295	10,0%
083010	Pri	13.874	5,3%	9.908	6,1%	13.454	6,4%	13.721	5,8%	13.188	4,8%
084050	Pri	7.432	11,0%	6.157	13,4%	6.773	11,0%	6.406	12,1%	6.276	11,0%
086040	Pri	15.484	4,4%	11.632	5,8%	16.184	5,5%	15.965	4,8%	15.605	4,3%
095040	Per	22.476	2,7%	16.204	3,2%	20.512	3,5%	20.070	3,7%	20.472	3,5%
141010	Pri	6.078	2,3%	3.406	3,4%	4.622	4,2%	4.500	3,9%	3.340	5,0%
149010	Pri	13.474	1,9%	6.925	1,4%	10.181	0,8%	10.094	1,5%	9.650	1,2%
170010	Pri	1.116	2,9%	928	6,0%	1.123	4,8%	1.118	3,5%	1.119	4,1%
190010	Pri	5.333	6,3%	4.425	7,8%	4.551	6,7%	4.473	6,1%	4.305	6,2%
190030	Per	698	4,0%	493	4,2%	557	4,4%	577	4,9%	562	4,6%
195020	Per	1.367	2,1%	794	2,8%	928	2,6%	890	2,3%	1.015	3,1%
365020	Per	33.583	1,7%	29.025	1,9%	36.884	1,7%	36.291	1,7%	36.842	1,8%

Estació	Tip.	Mensual		2020		2019		2018		2017	
		IMD	%P	IMD	%P	IMD	%P	IMD	%P	IMD	%P
400020	Pri	30.387	2,5%	27.030	2,7%	33.101	2,5%	29.626	2,3%	29.593	2,1%
403020	Pri	13.531	11,7%	11.858	3,7%	14.718	3,7%	15.102	3,6%	14.529	3,2%
407020	Per	14.839	2,6%	13.558	2,4%	17.486	2,4%	17.215	2,4%	16.103	2,3%
410050	Pri	25.149	7,0%	21.437	7,3%	25.814	6,4%	25.520	6,6%	24.860	6,6%
500010	Per	26.626	0,7%	13.357	1,0%	15.234	1,3%	15.213	1,4%	16.449	1,6%
500020	Pri	18.594	1,8%	7.289	1,8%	9.602	3,1%	10.219	2,1%	10.428	2,4%
590030	Pri	5.528	5,0%	3.371	5,5%	5.957	6,6%	5.466	4,9%	5.969	-
620005	Pri	6.694	0,8%	4.092	3,1%	4.552	2,1%	3.988	1,6%	4.345	-
645059	Pri	19.883	4,4%	16.934	3,9%	20.599	4,1%	19.405	4,3%	16.236	-
705010	Pri	3.731	4,6%	2.796	5,3%	3.147	4,7%	3.371	3,6%	3.176	4,5%
799010	Pri	3.507	4,9%	2.534	4,5%	3.415	4,8%	4.206	5,8%	3.312	4,3%
800010	Pri	17.923	3,1%	13.001	4,1%	16.032	3,4%	15.880	3,9%	16.213	4,2%
830020	Pri	3.372	4,8%	2.593	4,7%	2.982	4,5%	3.367	-	3.186	-
836020	Pri	4.116	6,0%	3.211	7,1%	3.946	5,9%	4.029	7,4%	3.984	7,9%
840010	Per	2.955	16,5%	2.422	17,6%	2.705	15,8%	2.756	16,6%	2.812	16,9%
855010	Pri	4.543	2,3%	3.525	3,0%	4.601	2,5%	4.627	2,4%	4.632	2,5%
865020	Pri	29.633	2,8%	17.447	2,5%	20.092	3,0%	20.986	2,0%	20.866	2,5%
930004	Per	14.519	8,7%	12.456	9,6%	15.309	9,1%	14.250	7,9%	14.939	8,7%
<b>AGOST</b>											
015010	Per	10.733	11,9%	8.758	14,1%	10.020	12,8%	10.174	13,5%	10.338	14,4%
017010	Per	17.115	15,6%	15.830	15,5%	20.065	15,5%	19.702	13,9%	20.412	13,4%
018020	Per	11.480	2,7%	11.344	3,3%	14.921	3,2%	14.718	2,9%	14.847	2,9%
020020	Per	14.844	6,1%	13.649	7,0%	17.445	5,8%	17.568	5,5%	18.670	6,3%
025010	Pri	11.255	1,1%	9.125	2,8%	11.235	1,7%	10.043	1,9%	10.308	2,0%
025070	Pri	6.990	3,5%	5.659	3,3%	6.702	2,9%	6.326	2,5%	6.607	2,7%
031040	Pri	40.998	1,1%	42.059	1,2%	49.816	1,9%	46.292	2,0%	46.883	2,2%
032010	Per	24.013	8,8%	22.338	9,2%	26.534	9,3%	26.226	9,1%	26.041	8,6%
035010	Per	89.736	1,6%	94.167	1,6%	120.509	1,5%	119.237	1,5%	122.641	1,4%
035015	Per	64.667	1,4%	66.989	1,7%	84.705	1,7%	83.661	1,6%	87.273	1,6%
035018	Per	83.931	2,1%	80.891	2,2%	101.068	2,1%	97.943	2,0%	100.915	1,9%
035020	Per	86.717	1,8%	83.467	1,9%	103.188	1,8%	101.865	1,7%	104.275	1,6%
035021	Per	84.737	2,4%	79.182	2,5%	97.070	2,3%	96.573	2,2%	99.633	2,1%
035023	Per	103.336	4,5%	97.470	5,0%	116.963	4,6%	115.796	4,4%	119.655	4,1%
035025	Per	92.264	4,0%	85.715	4,5%	101.960	4,2%	99.710	4,1%	103.629	3,8%
035027	Per	96.004	4,2%	89.339	4,8%	105.418	4,5%	102.602	4,3%	107.222	4,3%
035030	Per	81.718	4,7%	74.775	5,5%	88.025	5,1%	85.970	5,0%	88.427	4,6%
035032	Per	67.068	4,8%	60.140	5,8%	70.781	5,5%	68.889	5,4%	70.444	5,0%
035035	Per	48.179	5,2%	40.811	6,5%	49.009	6,2%	46.941	6,1%	48.644	6,0%
035037	Per	49.767	5,2%	40.297	7,2%	50.962	6,3%	48.737	6,2%	50.215	6,0%
035040	Per	39.441	5,5%	32.589	7,5%	39.517	6,9%	37.474	6,7%	38.815	6,3%
035042	Per	36.361	5,3%	31.280	7,5%	34.682	7,1%	32.596	7,0%	34.008	6,6%
035044	Per	24.580	6,9%	19.921	9,5%	22.949	9,2%	21.211	9,2%	22.397	8,5%
035045	Per	21.386	8,8%	17.273	11,5%	19.917	11,2%	18.275	11,3%	19.440	10,1%
035046	Per	19.412	7,8%	16.998	9,8%	18.812	9,8%	17.185	10,0%	18.075	9,2%

Estació	Tip.	Mensual		2020		2019		2018		2017	
		IMD	%P	IMD	%P	IMD	%P	IMD	%P	IMD	%P
035048	Per	14.062	8,0%	11.394	11,1%	12.891	11,7%	12.448	11,0%	13.493	9,7%
035050	Per	11.653	8,3%	9.078	11,0%	10.200	11,8%	10.020	11,3%	11.076	10,2%
035052	Per	9.427	10,3%	6.820	13,9%	7.636	15,6%	7.429	15,1%	8.408	13,1%
035055	Per	8.114	8,3%	5.774	12,2%	5.941	11,9%	5.876	11,9%	6.554	11,0%
035057	Per	4.600	6,6%	3.128	10,1%	3.238	9,8%	3.159	9,8%	3.477	9,8%
035060	Per	5.197	5,9%	3.486	8,4%	3.739	7,6%	3.687	7,6%	3.945	7,5%
036020	Per	23.870	6,8%	26.348	7,2%	31.244	7,0%	30.655	8,0%	31.173	8,2%
041030	Pri	6.054	3,1%	5.896	4,5%	6.427	4,1%	6.847	4,1%	6.886	3,9%
042005	Pri	8.454	3,9%	10.006	3,4%	11.673	3,8%	11.643	3,6%	11.038	3,2%
042035	Per	9.252	4,5%	9.913	5,7%	13.039	5,7%	12.438	5,7%	12.227	6,2%
043020	Pri	15.696	5,1%	14.847	5,8%	18.845	5,9%	18.558	5,6%	19.880	5,1%
050020	Pri	10.275	3,1%	7.902	5,2%	9.601	5,2%	9.769	5,2%	9.803	4,9%
050050	Pri	19.740	5,7%	20.305	6,6%	26.708	5,5%	25.637	5,3%	25.613	6,2%
050110	Pri	7.141	3,3%	5.682	5,4%	6.475	4,3%	6.522	4,2%	6.102	4,0%
050140	Per	9.618	5,7%	6.365	7,7%	9.157	7,1%	8.859	7,4%	9.024	6,7%
050150	Per	13.641	4,4%	8.488	6,1%	14.658	5,2%	14.095	5,3%	14.180	5,0%
050160	Per	17.564	5,2%	10.124	7,3%	18.882	6,0%	18.249	6,0%	18.668	5,7%
060328	Pri	19.516	4,6%	13.721	6,7%	16.714	6,1%	16.193	5,7%	16.410	6,0%
070055	Per	9.034	4,2%	7.347	3,2%	7.657	3,1%	7.932	2,5%	8.714	2,3%
081040	Per	3.493	7,7%	3.369	11,0%	4.097	9,8%	4.054	9,2%	4.295	10,0%
091035	Pri	16.351	4,0%	9.989	5,6%	10.466	5,3%	10.114	5,4%	9.928	5,7%
095025	Pri	12.846	2,4%	7.108	4,1%	8.993	3,2%	9.036	3,7%	8.750	3,5%
095040	Per	21.624	2,7%	16.204	3,2%	20.512	3,5%	20.070	3,7%	20.472	3,5%
190030	Per	856	2,6%	493	4,2%	557	4,4%	577	4,9%	562	4,6%
195020	Per	1.796	1,5%	794	2,8%	928	2,6%	890	2,3%	1.015	3,1%
230020	Pri	2.215	0,6%	1.747	3,7%	1.874	3,1%	1.971	3,1%	1.901	2,2%
300010	Pri	12.014	4,6%	9.903	6,2%	11.626	5,9%	11.594	6,3%	11.212	6,6%
300035	Pri	9.671	3,4%	9.574	4,0%	12.059	3,2%	11.526	3,0%	11.606	2,6%
333020	Pri	5.054	0,8%	3.855	2,3%	3.763	1,4%	3.650	1,8%	3.728	1,4%
365020	Per	27.187	1,7%	29.025	1,9%	36.884	1,7%	36.291	1,7%	36.842	1,8%
400020	Pri	24.049	1,9%	27.030	2,7%	33.101	2,5%	29.626	2,3%	29.593	2,1%
403020	Pri	10.083	4,0%	11.858	3,7%	14.718	3,7%	15.102	3,6%	14.529	3,2%
407020	Per	12.888	2,5%	13.558	2,4%	17.486	2,4%	17.215	2,4%	16.103	2,3%
410050	Pri	21.315	6,7%	21.437	7,3%	25.814	6,4%	25.520	6,6%	24.860	6,6%
500010	Per	25.078	0,6%	13.357	1,0%	15.234	1,3%	15.213	1,4%	16.449	1,6%
700035	Pri	3.084	1,9%	2.257	3,2%	2.701	4,2%	2.633	3,6%	2.546	4,5%
725010	Pri	36.385	1,8%	21.745	2,8%	25.845	2,5%	24.134	2,7%	23.984	2,7%
840010	Per	2.542	16,0%	2.422	17,6%	2.705	15,8%	2.756	16,6%	2.812	16,9%
870018	Pri	6.971	5,7%	6.256	9,6%	7.478	8,7%	6.897	7,7%	7.076	7,5%
900030	Pri	10.232	3,3%	10.191	4,2%	11.292	3,9%	10.967	3,7%	11.134	3,6%
904010	Pri	6.049	5,3%	5.055	7,4%	6.698	5,8%	6.063	6,2%	6.161	6,2%
905010	Pri	31.786	2,2%	17.227	3,2%	23.039	2,9%	22.960	2,8%	22.659	2,5%
914005	Pri	10.905	3,3%	9.747	3,7%	11.820	4,2%	11.854	4,0%	11.446	4,5%
930004	Per	12.451	8,3%	12.456	9,6%	15.309	9,1%	14.250	7,9%	14.939	8,7%

Estació	Tip.	Mensual		2020		2019		2018		2017	
		IMD	%P	IMD	%P	IMD	%P	IMD	%P	IMD	%P
941010	Pri	6.802	2,9%	2.980	5,0%	4.215	5,1%	4.528	5,4%	4.180	5,0%
945010	Pri	11.150	2,2%	7.850	2,9%	10.032	2,7%	10.043	3,3%	9.932	2,8%

## 2.4. Nivells de Servei

A l'hora de qualificar el servei que experimenten els usuaris de la via, s'han d'identificar les intensitats de trànsit dels moments de major càrrega en cada tram. Les intensitats màximes suportades per una via són les que definiran un nivell de servei que serà calculat simplificant el model presentat al *Highway Capacity Manual* del *Transportation Research Board* (una divisió del *National Research Council* dels Estats Units).

Els nivells de servei obtinguts aplicant aquest model simplificat a les dades del mes són:

<i>Estació</i>	<i>Tipus Via</i>	<i>Data</i>	<i>Dia</i>	<i>Hora</i>	<i>Intensitat</i>	<i>Nivell Servei</i>
<b>JULIOL</b>						
010738	Convencional	04/07/2021	Domingo	18:00:00	266	A
015050	Convencional	04/07/2021	Domingo	19:00:00	263	A
018050	Desdoblada	07/07/2021	Miércoles	8:00:00	418	A
020050	Convencional	04/07/2021	Domingo	19:00:00	635	B
033061	Autovía	09/07/2021	Viernes	14:00:00	1.278	C
041030	Convencional	27/07/2021	Martes	12:00:00	653	B
043020	Convencional	07/07/2021	Miércoles	13:00:00	1.529	D
080020	Autovía	03/07/2021	Sábado	12:00:00	807	B
081010	Desdoblada	02/07/2021	Viernes	14:00:00	925	B
083010	Convencional	02/07/2021	Viernes	14:00:00	1.282	D
084050	Convencional	02/07/2021	Viernes	13:00:00	674	B
084050	Convencional	03/07/2021	Sábado	13:00:00	674	B
141010	Convencional	03/07/2021	Sábado	11:00:00	672	B
149010	Desdoblada	06/07/2021	Martes	8:00:00	662	A
170010	Convencional	04/07/2021	Domingo	12:00:00	121	A
190010	Convencional	07/07/2021	Miércoles	13:00:00	459	B
705010	Convencional	02/07/2021	Viernes	13:00:00	353	A
799010	Convencional	01/07/2021	Jueves	13:00:00	339	A
830020	Convencional	06/07/2021	Martes	14:00:00	337	A
836020	Convencional	02/07/2021	Viernes	13:00:00	401	A
855010	Desdoblada	08/07/2021	Jueves	7:00:00	214	A
865020	Desdoblada	02/07/2021	Viernes	14:00:00	870	B
<b>AGOST</b>						
25010	Convencional	06/08/2021	13:00:00	1086	25010	Convencional
25070	Convencional	07/08/2021	12:00:00	634	25070	Convencional
31040	Desdoblada	06/08/2021	14:00:00	1602	31040	Desdoblada
41030	Convencional	01/08/2021	12:00:00	353	41030	Convencional
60328	Autovía	07/08/2021	11:00:00	873	60328	Autovía
91035	Convencional	08/08/2021	12:00:00	1252	91035	Convencional
95025	Convencional	08/08/2021	20:00:00	914	95025	Convencional

<i>Estació</i>	<i>Tipus Via</i>	<i>Data</i>	<i>Dia</i>	<i>Hora</i>	<i>Intensitat</i>	<i>Nivell Servei</i>
230020	Convencional	07/08/2021	11:00:00	202	230020	Convencional
300010	Convencional	06/08/2021	14:00:00	1043	300010	Convencional
300035	Desdoblada	06/08/2021	14:00:00	403	300035	Desdoblada
333020	Convencional	07/08/2021	12:00:00	470	333020	Convencional
700035	Convencional	06/08/2021	12:00:00	311	700035	Convencional
725010	Convencional	09/08/2021	12:00:00	2831	725010	Convencional
870018	Convencional	06/08/2021	13:00:00	568	870018	Convencional
900030	Convencional	04/08/2021	14:00:00	850	900030	Convencional
904010	Convencional	06/08/2021	13:00:00	537	904010	Convencional
905010	Desdoblada	06/08/2021	19:00:00	853	905010	Desdoblada
914005	Convencional	06/08/2021	13:00:00	957	914005	Convencional
941010	Convencional	08/08/2021	19:00:00	456	941010	Convencional
945010	Convencional	06/08/2021	12:00:00	982	945010	Convencional





## 2.5. Nivells de servei alts.

Seguidament es relacionen els trams als quals s'han detectat nivells de servei no òptims per a l'usuari, és a dir, aquells trams en els quals la intensitat horària màxima enregistrada ha sigut classificats amb un nivell de servei de D, E o F en alguns dels mesos de la campanya d'aforaments. És d'especial interès mantindre un seguiment dels mateixos al llarg del temps per una correcta avaluació de la situació.

Tram	Gen.	Feb.	Mar.	Abr.	Mai.	Jun.	Jul.	Ago.	Set.	Oct.	Nov.	Des.
025010												
031040												
031050												
032020												
033074												
036010												
043020												
058031												
081020												
083010												
091020												
091030												
091035												
300010												
300040												
369010												
400050												
403010												
403020												
403030												
407005												
500015												
500020												
686010												
725010												
734010												
800010												
821015												
865010												



Tram	Gen.	Feb.	Mar.	Abr.	Mai.	Jun.	Jul.	Ago.	Set.	Oct.	Nov.	Des.
930010												
930020												

	Ausència de dades o nivell A, B, C
	Nivell de Servei D
	Nivell de Servei E
	Nivell de Servei F



## 2.6. Estadístics de Velocitat: V<sub>50</sub>, V<sub>85</sub> y V<sub>99</sub>.

A més de les dades d'intensitat, amb les dades d'aforaments s'obtenen també valors de velocitat de circulació per a cada vehicle al punt de mesura. Amb aquesta informació, es procedeix a calcular els estadístics de velocitat característica V<sub>50</sub>, V<sub>85</sub> i V<sub>99</sub>. Són estadístics que indiquen la velocitat màxima a la qual circulen respectivament el 50%, 85% i 99% dels vehicles. Les dades són d'especial interès per a valorar l'ús que se'n fa de la via, la seua saturació, així com aprofundir als estudis de sinistralitat i seguretat viària.

Les estacions d'aforaments portàtils basades en tubs neumàtics no aporten dades de velocitats en el desenvolupament de la campanya regular d'aforaments, pel que no es calcula aquest estadístic per a elles.

Carretera	Tram	Tipus Via	Intens.	V <sub>50</sub>	V <sub>85</sub>	V <sub>99</sub>
<b>JULIOL</b>						
CV-10	010738	Convencional	2.678	94	112	138
CV-15	015050	Convencional	1.948	96	116	145
CV-18	018050	Desdoblada	10.308	95	110	141
CV-20	020050	Convencional	7.004	69	80	103
CV-33	033061	Autovia	27.495	91	106	124
CV-41	041030	Convencional	6.704	87	102	124
CV-43	043020	Convencional	17.546	72	84	103
CV-80	080020	Autovia	10.461	120	139	165
CV-81	081010	Desdoblada	21.384	71	84	106
CV-83	083010	Convencional	13.874	83	94	115
CV-84	084050	Convencional	7.432	61	75	93
CV-84	084050	Convencional	7.432	61	75	93
CV-141	141010	Convencional	6.078	72	84	105
CV-149	149010	Desdoblada	13.474	73	87	109
CV-170	170010	Convencional	1.116	68	79	97
CV-190	190010	Convencional	5.333	57	67	83
CV-705	705010	Convencional	3.731	57	65	80
CV-799	799010	Convencional	3.507	87	104	130
CV-830	830020	Convencional	3.372	85	102	129
CV-836	836020	Convencional	4.116	86	104	134
CV-855	855010	Desdoblada	4.543	82	97	123
CV-865	865020	Desdoblada	29.633	71	85	107
<b>AGOST</b>						
CV-25	025010	Convencional	11.255	75	88	107
CV-25	025070	Convencional	6.990	56	65	80
CV-31	031040	Desdoblada	40.998	71	83	102
CV-41	041030	Convencional	6.054	88	103	125
CV-60	060328	Autovia	19.516	103	122	152

Carretera	Tram	Tipus Via	Intens.	V <sub>50</sub>	V <sub>85</sub>	V <sub>99</sub>
CV-91	091035	Convencional	16.351	83	94	119
CV-95	095025	Convencional	12.846	81	94	122
CV-230	230020	Convencional	2.215	63	76	94
CV-300	300010	Convencional	12.014	83	95	120
CV-300	300035	Desdoblada	9.671	76	92	117
CV-333	333020	Convencional	5.054	88	104	125
CV-700	700035	Convencional	3.084	59	73	91
CV-725	725010	Convencional	36.385	75	88	106
CV-870	870018	Convencional	6.971	72	85	106
CV-900	900030	Convencional	10.232	84	98	124
CV-904	904010	Convencional	6.049	72	87	108
CV-905	905010	Desdoblada	31.786	86	102	125
CV-914	914005	Convencional	10.905	58	70	87
CV-941	941010	Convencional	6.802	77	92	119
CV-945	945010	Convencional	11.150	65	77	94

