



**GENERALITAT  
VALENCIANA**

**Conselleria de Política  
Territorial, Obres Públiques  
i Mobilitat**

*Pla d'Aforaments  
Campanya 2021*

---

**Informe Mensual: Novembre**

---

## **Index**

---

<b>1. PRESENTACIÓ DE L'INFORME MENSUAL. ....</b>	<b>3</b>
<b>2. PLÀ D'AFORAMENTS DE LA GENERALITAT.....</b>	<b>4</b>
<b>2.1. RELACIÓ D'ESTACIONS AFORADES.....</b>	<b>4</b>
<b>2.2. INTENSITATS DE TRÀNSIT ENREGISTRADES.....</b>	<b>11</b>
<b>2.3. HISTÒRIC D'INTENSITATS DE TRÀNSIT.....</b>	<b>16</b>
<b>2.4. NIVELLS DE SERVEI. ....</b>	<b>21</b>
<b>2.5. NIVELLS DE SERVEI ALTS.....</b>	<b>24</b>
<b>2.6. ESTADÍSTICS DE VELOCITAT: V<sub>50</sub>, V<sub>85</sub> Y V<sub>99</sub>.....</b>	<b>26</b>

## 1. Presentació de l'Informe Mensual.

---

Es presenta el següent informe mensual de resultats com a part de la Campanya d'Aforaments 2021. La campanya anual d'aforaments a la xarxa de carreteres de la Generalitat Valenciana és duta a terme pel Departament d'Aforaments integrat al Centre de Gestió i Seguretat Viària (CEGESEV) de la Conselleria de Política Territorial, Obres Públiques i Mobilitat.

La present campanya ve marcada per l'impacte de la COVID-19 a la mobilitat, especialment important al 2020, i el conseqüent trencament sobre la sèrie històrica de registres.

Al següent informe es presenten dades procedents d'estacions d'aforaments amb presa de dades permanent, així com la meitat aproximadament de les estacions de control primari. També, en cas d'haver sigut aforades, es presentaran dades procedents d'estacions de cobertura (tant cobertures de 24 hores com les cobertures reforçades en les quals s'estén el mostreig a 96 hores).

Les estacions de control primari son aforades amb una freqüència bimensual, pel que en finalitzar l'any quedaran aforades o bé als mesos de gener, març, maig, juliol, setembre i novembre o pel contrari a febrer, abril, juny, agost, octubre i desembre.

---

## **2. Pla d'Aforaments de la Generalitat.**

---

### **2.1. Relació d'estacions aforades.**

Seguidament es relacionen les estacions a les quals s'han enregistrat dades per a representar el trànsit mensual seguint el pla regular d'aforaments per a 2021. En ell, les estacions amb presa de dades permanent presenten una font de dades contínua (24 hores al dia, els 365 dies de l'any). Les estacions de control primari són aforades durant una setmana completa en 6 ocasions seguint un patró bimensual, i de la resta d'estacions d'obté un mostreig de cobertura, amb preses puntuals una o dues vegades a l'any en els que s'enregistren dades durant d'un a quatre dies, suficients per a expandir les dades mitjançant coeficients d'actualització procedents de les estacions de control i estudis previs d'afinitat del trànsit.

Tot i que per al desenvolupament del pla s'assigna una importància de mostreig a cada estació seguint uns criteris objectius i perdurables, donada la natura dinàmica de la xarxa de carreteres també poden trobar-se lleugeres diferències entre l'assignació del mostreig entre aquesta i campanyes anteriors.

Carretera	Estació	Inici	Final	Pk Est.	Tipus	Inici	Final
CV-10	010007	Accés Vilavella des Betxí	CV-223	0+700	Ref	13/11/2021	16/11/2021
CV-10	010024	CV-223	CV-222	2+400	Ref	13/11/2021	16/11/2021
CV-10	010100	CV-20	CV-17	10+000	Ref	02/11/2021	09/11/2021
CV-10	010210	CV-151	Borriol	21+050	Ref	06/11/2021	09/11/2021
CV-10	010250	Borriol	Accés Pobla Tornesa	25+050	Ref	06/11/2021	09/11/2021
CV-10	010738	CV-131	CV-132	73+850	Pri	02/11/2021	09/11/2021
CV-15	015050	CV-164	CV-129	33+490	Pri	02/11/2021	09/11/2021
CV-15	015070	CV-166	CV-12	45+000	Ref	01/11/2021	30/11/2021
CV-16	016010	N-340	CV-10	0+900	Ref	13/11/2021	16/11/2021
CV-16	016020	CV-10	CV-160	3+900	Pri	02/11/2021	09/11/2021
CV-17	017010	N-340	CV-10	2+200	Per	01/11/2021	30/11/2021
CV-18	018020	CV-183	CV-185	4+900	Per	01/11/2021	30/11/2021
CV-18	018050	Accés Borriana des de Nules	Accés Nules des de Borriana	12+850	Pri	02/11/2021	09/11/2021
CV-20	020010	AP-7	CV-10	3+600	Ref	13/11/2021	16/11/2021
CV-20	020020	CV-10	Onda	9+260	Per	01/11/2021	30/11/2021
CV-20	020050	Onda	CV-191	13+200	Pri	02/11/2021	09/11/2021
CV-21	021010	CV-16	CV-189	1+000	Ref	06/11/2021	09/11/2021
CV-21	021020	CV-189	CV-20	9+200	Ref	06/11/2021	09/11/2021
CV-30	030010	V-30	CV-31	1+250	Ref	27/11/2021	30/11/2021
CV-30	030020	CV-31	Accés Av M Rodrigo	2+250	Ref	27/11/2021	30/11/2021
CV-31	031010	CV-30	CV-3672	0+550	Ref	27/11/2021	30/11/2021
CV-31	031020	CV-3672	Fira Mostres	1+180	Ref	27/11/2021	30/11/2021
CV-31	031030	Fira Mostres	CV-365	1+800	Ref	27/11/2021	30/11/2021
CV-31	031050	CV-35	CV-310	3+950	Ref	27/11/2021	30/11/2021
CV-32	032010	V-21	CV-300	1+560	Per	01/11/2021	30/11/2021
CV-32	032020	CV-300	Barri Magdalena	5+550	Ref	20/11/2021	23/11/2021
CV-32	032025	Barri Magdalena	Accés oest Pol Ind Massam	7+050	Ref	20/11/2021	23/11/2021

Carretera	Estació	Inici	Final	Pk Est.	Tipus	Inici	Final
CV-32	032030	Accés oest Pol Ind Massam	A-7	8+250	Ref	20/11/2021	23/11/2021
CV-32	032090	A-7	CV-305	9+350	Ref	20/11/2021	23/11/2021
CV-32	032097	CV-305	A-7	10+050	Ref	20/11/2021	23/11/2021
CV-33	033015	CV-4006	CV-400	1+700	Ref	01/11/2021	30/11/2021
CV-35	035010	CV-30	CV-365	3+700	Per	01/11/2021	30/11/2021
CV-35	035015	CV-365	CV-31	5+130	Per	01/11/2021	30/11/2021
CV-35	035018	CV-31	La Coma	6+470	Per	01/11/2021	30/11/2021
CV-35	035020	La Coma	Salida 8. L'Andana.	7+490	Per	01/11/2021	30/11/2021
CV-35	035021	Salida 8. L'Andana.	Inici Vía lateral	8+330	Per	01/11/2021	30/11/2021
CV-35	035023	Inici Enlace A-7 - Parc Tecn.	Final Enlace A-7 - Parc Tecn.	9+220	Per	01/11/2021	30/11/2021
CV-35	035025	Final Tronc entre A-7 i Parc Tecn.	CV-368	11+220	Per	01/11/2021	30/11/2021
CV-35	035027	CV-368	CV-336	12+900	Per	01/11/2021	30/11/2021
CV-35	035030	CV-336	CV-375	14+900	Per	01/11/2021	30/11/2021
CV-35	035032	CV-375	Pol Ind La Pobla - L'Eliana	16+640	Per	01/11/2021	30/11/2021
CV-35	035035	Pol Ind La Pobla - L'Eliana	La Pobla de Vallbona	17+630	Per	01/11/2021	30/11/2021
CV-35	035037	La Pobla de Vallbona	CV-50	19+720	Per	01/11/2021	30/11/2021
CV-35	035040	CV-50	Accés Est Lliria	22+950	Per	01/11/2021	30/11/2021
CV-35	035042	Accés Est Lliria	CV-25	24+690	Per	01/11/2021	30/11/2021
CV-35	035044	CV-25	CV-339	26+700	Per	01/11/2021	30/11/2021
CV-35	035045	CV-339	Accés Oest Lliria	27+540	Per	01/11/2021	30/11/2021
CV-35	035046	Accés Oest Lliria	Pol Industrial	28+840	Per	01/11/2021	30/11/2021
CV-35	035048	Pol Industrial	Domeño	31+900	Per	01/11/2021	30/11/2021
CV-35	035050	Domeño	Accés Casinos Oest	36+640	Per	01/11/2021	30/11/2021
CV-35	035052	Accés Casinos Oest	Casinos CV-245	38+400	Per	01/11/2021	30/11/2021
CV-35	035055	Casinos CV-245	CV-395	40+340	Per	01/11/2021	30/11/2021
CV-35	035057	CV-395	CV-347	49+590	Per	01/11/2021	30/11/2021
CV-35	035060	CV-347	CV-394	51+250	Per	01/11/2021	30/11/2021

Carretera	Estació	Inici	Final	Pk Est.	Tipus	Inici	Final
CV-35	035100	CV-390	CV-345	80+000	Cob	02/11/2021	03/11/2021
CV-35	035120	CV-355	L.P. Conca	100+000	Cob	02/11/2021	03/11/2021
CV-36	036010	V-30	CV-33	1+500	Pri	01/11/2021	30/11/2021
CV-36	036020	CV-33	CV-410	5+500	Per	01/11/2021	30/11/2021
CV-36	036030	CV-410	Accés Torrent	7+200	Ref	27/11/2021	30/11/2021
CV-36	036040	Accés Torrent	Accés Mas del Jutge	9+350	Ref	27/11/2021	30/11/2021
CV-36	036050	Accés Mas del Jutge	A-7	11+000	Ref	27/11/2021	30/11/2021
CV-41	041030	CV-560	CV-562	9+800	Pri	01/11/2021	30/11/2021
CV-42	042005	CV-43	CV-5121	0+430	Pri	01/11/2021	30/11/2021
CV-42	042035	Glorieta nord Almussafes	Enllaç AP-7 (Ford)	17+800	Per	01/11/2021	30/11/2021
CV-43	043020	CV-42	CV-505	1+350	Pri	01/11/2021	30/11/2021
CV-50	050020	Tavernes	CV-600	4+550	Pri	01/11/2021	30/11/2021
CV-50	050050	CV-43	Guadassuar	25+110	Pri	01/11/2021	30/11/2021
CV-50	050110	CV-424	A-3	68+330	Pri	01/11/2021	30/11/2021
CV-50	050140	Accés a Lliria	Accés sud Benissanó	91+100	Per	01/11/2021	30/11/2021
CV-50	050150	Accés sud Benissanó	Accés Benissanó-La Pobla	93+250	Per	01/11/2021	30/11/2021
CV-50	050160	Accés Benissanó-La Pobla	CV-35	94+300	Per	01/11/2021	30/11/2021
CV-58	058031	Llosa de Ranes	CV-645	2+630	Pri	01/11/2021	30/11/2021
CV-60	060017	A-7	L'Olleria	1+750	Pri	01/11/2021	30/11/2021
CV-60	060247	CV-610	Accés Lloc Nou de St Jeroni	24+700	Per	01/11/2021	30/11/2021
CV-70	070040	CV-770	CV-755	19+230	Per	01/11/2021	30/11/2021
CV-70	070055	Accés Polop Nord	Accés La Nucía	42+880	Per	01/11/2021	30/11/2021
CV-80	080005	A-31	CV-830	1+150	Ref	06/11/2021	09/11/2021
CV-80	080010	CV-830	CV-811	3+300	Ref	06/11/2021	09/11/2021
CV-80	080020	CV-811	CV-799	11+400	Pri	01/11/2021	30/11/2021
CV-80	080030	CV-799	CV-8152	13+350	Ref	06/11/2021	09/11/2021
CV-81	081040	Bocairent	CV-795	17+430	Per	01/11/2021	30/11/2021

Carretera	Estació	Inici	Final	Pk Est.	Tipus	Inici	Final
CV-81	081050	CV-795	CV-807	23+300	Ref	06/11/2021	09/11/2021
CV-81	081060	CV-807	A-31	36+500	Ref	06/11/2021	09/11/2021
CV-83	083010	A-31	Monòver	0+700	Pri	08/11/2021	15/11/2021
CV-83	083035	CV-834	CV-838	13+900	Ref	13/11/2021	16/11/2021
CV-84	084010	A-7	Pol Ind Asp	2+200	Ref	13/11/2021	16/11/2021
CV-84	084020	Pol Ind Asp	CV-835	6+930	Ref	13/11/2021	16/11/2021
CV-84	084050	CV-835	Riu Vinalopó	13+770	Pri	08/11/2021	15/11/2021
CV-86	086030	Acc. Torrellano-IFA	Pol Ind Torrellano	7+450	Ref	13/11/2021	16/11/2021
CV-86	086040	Pol Ind Torrellano	EL-20	11+800	Pri	01/11/2021	30/11/2021
CV-95	095040	AP-7	N-332	26+190	Per	01/11/2021	30/11/2021
CV-141	141010	N-340	Las Atalaias	1+300	Pri	02/11/2021	09/11/2021
CV-144	144010	N-340	CV-149	0+470	Ref	13/11/2021	16/11/2021
CV-149	149005	Castelló de la Plana	CV-144	4+700	Ref	13/11/2021	15/11/2021
CV-149	149010	CV-144	Benicàssim	5+750	Pri	02/11/2021	09/11/2021
CV-151	151010	N-340	CV-10	1+500	Per	01/11/2021	30/11/2021
CV-160	160010	CV-16	CV-1605	1+300	Ref	06/11/2021	09/11/2021
CV-160	160030	Pla de Lluc	Accés sudoest a Vilafamés	12+630	Ref	06/11/2021	09/11/2021
CV-160	160050	Pol. Industrial	CV-15	16+900	Ref	06/11/2021	09/11/2021
CV-165	165015	Costur	CV-159	7+600	Cob	15/11/2021	16/11/2021
CV-165	165030	CV-170	CV-15	38+450	Cob	15/11/2021	16/11/2021
CV-170	170010	CV-15	CV-165	4+100	Pri	02/11/2021	09/11/2021
CV-170	170030	CV-169	L.P. Terol	38+890	Cob	15/11/2021	16/11/2021
CV-183	183010	CV-18	N-225	1+070	Ref	13/11/2021	16/11/2021
CV-185	185010	N-340	CV-18	1+320	Ref	13/11/2021	16/11/2021
CV-190	190005	CV-160	L'Alcora	2+260	Ref	06/11/2021	09/11/2021
CV-190	190010	L'Alcora	CV-165	7+900	Pri	02/11/2021	09/11/2021
CV-190	190020	Figueroles	CV-193	17+500	Ref	06/11/2021	09/11/2021



Carretera	Estació	Inici	Final	Pk Est.	Tipus	Inici	Final
CV-190	190030	CV-193	CV-176	32+070	Per	01/11/2021	30/11/2021
CV-195	195020	CV-203	CV-20	20+180	Per	01/11/2021	30/11/2021
CV-222	222010	CV-10	N-340	4+590	Ref	13/11/2021	16/11/2021
CV-222	222020	N-340	CV-18	9+050	Ref	13/11/2021	16/11/2021
CV-223	223010	CV-10	Artana	0+900	Ref	13/11/2021	16/11/2021
CV-230	230025	La Vall d'Uixò	A-7	23+050	Ref	13/11/2021	16/11/2021
CV-230	230030	A-7	N-340	25+800	Ref	13/11/2021	16/11/2021
CV-300	300020	CV-306	CV-32	5+580	Ref	20/11/2021	23/11/2021
CV-300	300030	CV-32	CV-316	7+300	Ref	20/11/2021	23/11/2021
CV-300	300040	Foios	CV-304	11+750	Ref	20/11/2021	23/11/2021
CV-306	306005	CV-300	Glorieta Rafelbunyol	0+100	Ref	20/11/2021	23/11/2021
CV-306	306010	Glorieta Rafelbunyol	L.T. Puçol	2+100	Ref	20/11/2021	23/11/2021
CV-365	365010	CV-35	CV-31	0+500	Ref	27/11/2021	30/11/2021
CV-365	365030	CV-368	V-30	3+150	Ref	27/11/2021	30/11/2021
CV-390	390010	Toixa-Tuéjar	Accés a Benajéber	14+000	Cob	02/11/2021	03/11/2021
CV-390	390025	CV-391	N-330	43+250	Cob	02/11/2021	03/11/2021
CV-400	400020	CV-407	CV-4062	1+700	Pri	01/11/2021	30/11/2021
CV-403	403010	A-3	CV-409	0+430	Ref	20/11/2021	23/11/2021
CV-403	403020	CV-409	CV-410	2+350	Pri	01/11/2021	30/11/2021
CV-403	403030	CV-410	CV-36	3+840	Ref	20/11/2021	23/11/2021
CV-407	407020	CV-400	CV-4001	3+500	Per	01/11/2021	30/11/2021
CV-410	410010	CV-403	P.I. Bovalar	0+550	Ref	20/11/2021	23/11/2021
CV-410	410020	P.I. Bovalar	CV-36	0+900	Ref	20/11/2021	23/11/2021
CV-410	410030	CV-36	FFCC Utiel	1+800	Ref	20/11/2021	23/11/2021
CV-410	410050	CV-409	A-3	4+400	Pri	01/11/2021	30/11/2021
CV-439	439005	N-330	Balneari Hervideros	2+800	Cob	03/11/2021	04/11/2021
CV-440	440005	N-330	CV-445	2+000	Cob	03/11/2021	04/11/2021

Carretera	Estació	Inici	Final	Pk Est.	Tipus	Inici	Final
CV-445	445010	CV-440	N-330	4+000	Cob	03/11/2021	04/11/2021
CV-500	500010	V-30	CV-401	3+025	Per	01/11/2021	30/11/2021
CV-500	500020	Eixida Palmar	Gola del Perelló	11+300	Pri	01/11/2021	30/11/2021
CV-590	590010	N-330	CV-589	14+300	Cob	03/11/2021	04/11/2021
CV-620	620005	CV-610	Urb. Serra Grossa	0+500	Pri	01/11/2021	30/11/2021
CV-645	645059	CV-58	CV-600	5+240	Pri	01/11/2021	30/11/2021
CV-799	799010	Villena	CV-804	4+950	Pri	08/11/2021	15/11/2021
CV-800	800010	A-70	AP-7	1+370	Pri	01/11/2021	30/11/2021
CV-806	806010	CV-80	Ibi	2+750	Ref	06/11/2021	09/11/2021
CV-820	820010	A-7	CV-827	5+400	Ref	06/11/2021	09/11/2021
CV-820	820020	CV-827	CV-825	12+600	Ref	06/11/2021	09/11/2021
CV-830	830010	CV-83	Les Salines	4+150	Ref	13/11/2021	16/11/2021
CV-830	830020	Les Salines	CV-833	14+550	Pri	08/11/2021	15/11/2021
CV-835	835010	CV-84	CV-83	5+280	Ref	06/11/2021	09/11/2021
CV-836	836020	CV-83	CV-840	8+650	Pri	08/11/2021	15/11/2021
CV-840	840010	CV-835	CV-846	6+700	Per	01/11/2021	30/11/2021
CV-840	840020	CV-834	CV-836	17+250	Ref	13/11/2021	16/11/2021
CV-845	845010	N-325	CV-844	2+650	Cob	06/11/2021	09/11/2021
CV-845	845030	CV-873	L.P. Múrcia	17+850	Cob	09/11/2021	10/11/2021
CV-855	855015	CV-851	CV-860	7+480	Ref	13/11/2021	16/11/2021
CV-855	855160	CV-858	Dolores (AP-7)	15+650	Ref	13/11/2021	16/11/2021
CV-860	860010	CV-858	Acc. nord Sant Fulgenci	3+560	Ref	13/11/2021	16/11/2021
CV-865	865010	EL-20	CV-851	3+750	Ref	13/11/2021	16/11/2021
CV-870	870020	Benferri	CV-871	3+400	Cob	09/11/2021	10/11/2021
CV-925	925020	CV-923	CV-950	8+650	Cob	09/11/2021	10/11/2021
CV-925	925050	Accés Urb Campo Verde	Pilar de la Foradada	28+250	Ref	01/11/2021	30/11/2021
CV-930	930004	A-7	CV-868	1+500	Per	01/11/2021	30/11/2021

## 2.2. Intensitats de trànsit enregistrades.

Seguidament es presenten les intensitats diàries mesurades als diferents trams que han sigut objecte d'estudi en aquest mes. Les dades procedeixen tant d'estacions de tipus fixe (en forma d'espines d'inducció magnètica instal·lades al ferm de la carretera) com ara d'estacions de tipus portàtil (com ara dispositius de tubs neumàtics o radars de detecció instal·lats temporalment al punt de mesura).

Adicionalment, les dades procedents d'estacions amb presa de dades permanent poden procedir d'instal·lacions pròpies gestionades directament pel CEGESEV o bé d'equipament extern, mantingut per altres entitats encarregades del manteniment i gestió de carreteres.

Les dades vénen detallades per tipus de dia (laborable, dissabte o bé diumenge/festiu) així com el tipus de vehicle (detallant el total, els vehicles pesants i les motocicletes o similars). En funció del mostreig efectuat a cada estació, es disposarà de dades tan sols de dies laborables o bé tots els tipus de dies. En cas de disposat del mostreig complet, es calcula addicionalment la intensitat del dia tipus (model) per al mes estudiat.

Les estacions corresponents a la concessió de la CV-35 (depenent d'*Autovía del Túria S.A.*) classifiquen les grandàries amb un criteri lleugerament diferent de l'emprat per la resta d'estacions de la xarxa d'aforaments, considerant com a vehicles pesants aquells amb longitud superior a 6 metres, fet d'interés si es procedeix a estudiar aquest tipus de trànsit.

Tram	Dia Model			Laborable			Dissabte			Diumenge		
	Int.	Pes	%P	Int.	Pes	%P	Int.	Pes	%P	Int.	Pes	%P
010007	25.448	5.483	21,5%	28.990	7.269	25,1%	16.893	1.287	7,6%	16.295	746	4,6%
010024	25.927	5.427	20,9%	29.557	7.200	24,4%	17.196	1.247	7,3%	16.509	740	4,5%
010100	77.509	15.600	20,1%	100.742	21.141	21,0%	22.489	2.357	10,5%	16.361	1.141	7,0%
010210	24.566	3.030	12,3%	26.611	3.877	14,6%	20.785	1.165	5,6%	18.121	663	3,7%
010250	20.569	3.135	15,2%	22.134	3.898	17,6%	17.525	1.815	10,4%	15.792	641	4,1%
010738	2.843	565	19,9%	2.893	726	25,1%	2.738	224	8,2%	2.693	100	3,7%
015050	1.924	296	15,4%	1.979	396	20,0%	1.792	70	3,9%	1.781	24	1,3%
015070	1.278	251	19,7%	1.249	318	25,5%	1.273	93	7,3%	1.427	75	5,3%
016010	14.803	1.210	8,2%	17.001	1.545	9,1%	10.632	628	5,9%	7.983	115	1,4%
016020	19.935	2.181	10,9%	22.970	2.893	12,6%	13.765	533	3,9%	10.931	267	2,4%
017010	18.608	3.218	17,3%	21.391	4.174	19,5%	14.135	1.154	8,2%	9.168	500	5,4%
018020	14.541	435	3,0%	16.405	560	3,4%	11.014	183	1,7%	8.745	62	0,7%
018050	12.032	810	6,7%	13.096	1.017	7,8%	9.267	377	4,1%	9.479	209	2,2%
020010	14.937	2.800	18,7%	17.976	3.561	19,8%	8.953	1.146	12,8%	5.729	652	11,4%
020020	17.355	1.215	7,0%	19.592	1.572	8,0%	13.379	414	3,1%	10.147	234	2,3%
020050	5.494	256	4,7%	5.679	331	5,8%	5.207	85	1,6%	4.855	54	1,1%
021010	5.974	1.103	18,5%	7.078	1.439	20,3%	3.475	322	9,3%	2.957	205	6,9%
021020	2.328	461	19,8%	2.321	549	23,7%	2.644	275	10,4%	2.045	204	10,0%
030010	87.928	2.249	2,6%	96.264	2.932	3,0%	74.485	748	1,0%	59.690	335	0,6%
030020	68.986	1.608	2,3%	77.528	2.046	2,6%	53.911	664	1,2%	41.354	362	0,9%
031010	57.201	1.500	2,6%	64.231	1.919	3,0%	44.095	528	1,2%	35.156	378	1,1%
031020	40.178	1.342	3,3%	45.253	1.773	3,9%	30.828	281	0,9%	24.157	246	1,0%
031030	45.100	1.601	3,5%	50.492	2.057	4,1%	35.511	506	1,4%	27.731	415	1,5%
031050	27.169	333	1,2%	30.317	448	1,5%	22.457	75	0,3%	16.140	19	0,1%
032010	26.669	2.662	10,0%	29.753	3.356	11,3%	23.760	1.336	5,6%	14.157	518	3,7%
032020	20.073	2.085	10,4%	23.133	2.715	11,7%	14.020	779	5,6%	10.825	245	2,3%
032025	21.725	2.170	10,0%	24.959	2.814	11,3%	15.189	793	5,2%	12.092	326	2,7%
032030	23.205	2.625	11,3%	26.781	3.392	12,7%	15.950	986	6,2%	12.579	432	3,4%
032090	7.813	423	5,4%	8.650	537	6,2%	6.312	192	3,0%	5.132	89	1,7%
032097	5.430	362	6,7%	6.234	471	7,6%	3.864	112	2,9%	2.979	70	2,3%
033015	25.057	1.451	5,8%	29.881	1.923	6,4%	15.343	383	2,5%	10.653	160	1,5%
035010	124.718	2.014	1,6%	133.668	2.410	1,8%	104.018	933	0,9%	100.667	1.116	1,1%
035015	87.136	1.231	1,4%	92.446	1.463	1,6%	75.086	586	0,8%	72.638	715	1,0%
035018	107.435	2.443	2,3%	114.831	2.937	2,6%	89.188	1.031	1,2%	88.700	1.384	1,6%
035020	111.033	2.182	2,0%	119.266	2.624	2,2%	89.831	906	1,0%	91.068	1.252	1,4%
035021	105.247	2.703	2,6%	112.435	3.264	2,9%	86.992	1.077	1,2%	87.559	1.525	1,7%
035023	124.941	6.430	5,1%	135.097	7.907	5,9%	97.875	2.003	2,0%	101.227	3.472	3,4%
035025	109.063	5.115	4,7%	116.317	6.287	5,4%	91.061	1.626	1,8%	90.796	2.744	3,0%
035027	112.483	5.653	5,0%	120.145	6.937	5,8%	93.641	1.846	2,0%	93.019	3.044	3,3%
035030	95.234	5.312	5,6%	101.642	6.507	6,4%	80.320	1.747	2,2%	78.109	2.904	3,7%
035032	76.669	4.518	5,9%	81.919	5.554	6,8%	62.548	1.405	2,2%	64.542	2.450	3,8%
035035	52.419	3.481	6,6%	55.168	4.255	7,7%	43.819	1.186	2,7%	47.277	1.909	4,0%
035037	53.625	3.671	6,8%	56.394	4.491	8,0%	46.233	1.236	2,7%	47.176	2.008	4,3%
035040	42.348	3.091	7,3%	44.945	3.800	8,5%	35.446	1.038	2,9%	36.264	1.602	4,4%
035042	38.234	2.792	7,3%	40.595	3.448	8,5%	31.531	885	2,8%	33.132	1.424	4,3%
035044	25.051	2.484	9,9%	26.479	3.067	11,6%	20.639	775	3,8%	22.324	1.283	5,7%
035045	21.769	2.591	11,9%	23.152	3.188	13,8%	17.377	832	4,8%	19.248	1.364	7,1%
035046	20.707	2.139	10,3%	22.305	2.654	11,9%	15.716	610	3,9%	17.707	1.092	6,2%
035048	13.818	1.647	11,9%	13.905	2.024	14,6%	13.447	554	4,1%	13.754	855	6,2%
035050	10.878	1.371	12,6%	10.722	1.675	15,6%	11.050	497	4,5%	11.485	723	6,3%

Tram	Dia Model			Laborable			Dissabte			Diumenge		
	Int.	Pes	%P	Int.	Pes	%P	Int.	Pes	%P	Int.	Pes	%P
035052	8.211	1.366	16,6%	8.063	1.671	20,7%	8.265	476	5,8%	8.894	732	8,2%
035055	6.720	909	13,5%	6.546	1.101	16,8%	6.862	356	5,2%	7.454	502	6,7%
035057	3.546	437	12,3%	3.365	520	15,5%	3.738	191	5,1%	4.257	264	6,2%
035060	4.071	439	10,8%	3.926	519	13,2%	4.220	207	4,9%	4.649	272	5,9%
035100	-	-	-	1.265	-	-	-	-	-	-	-	-
035120	-	-	-	166	-	-	-	-	-	-	-	-
036010	71.487	2.135	3,0%	80.117	2.783	3,5%	54.199	758	1,4%	45.626	270	0,6%
036020	34.097	2.434	7,1%	40.518	3.258	8,0%	22.009	546	2,5%	14.081	206	1,5%
036030	29.184	1.880	6,4%	33.540	2.505	7,5%	20.704	426	2,1%	15.889	208	1,3%
036040	29.306	2.126	7,3%	33.833	2.838	8,4%	19.786	464	2,3%	16.192	225	1,4%
036050	27.951	3.110	11,1%	32.926	4.116	12,5%	17.313	773	4,5%	13.713	422	3,1%
041030	6.826	284	4,2%	7.496	338	4,5%	6.161	185	3,0%	4.139	113	2,7%
042005	13.058	534	4,1%	15.048	667	4,4%	10.245	290	2,8%	5.919	109	1,8%
042035	11.709	611	5,2%	13.179	778	5,9%	9.304	283	3,0%	6.760	103	1,5%
043020	17.914	1.087	6,1%	20.364	1.401	6,9%	12.825	368	2,9%	10.758	231	2,1%
050020	9.265	540	5,8%	10.231	665	6,5%	7.554	323	4,3%	6.143	134	2,2%
050050	27.490	1.684	6,1%	31.121	2.098	6,7%	21.419	908	4,2%	15.405	389	2,5%
050110	7.473	354	4,7%	8.130	430	5,3%	6.321	220	3,5%	5.338	111	2,1%
050140	10.189	747	7,3%	10.671	916	8,6%	9.032	253	2,8%	8.935	400	4,5%
050150	15.644	834	5,3%	16.388	1.023	6,2%	13.249	257	1,9%	14.322	466	3,3%
050160	20.054	1.283	6,4%	21.128	1.557	7,4%	17.010	432	2,5%	17.725	761	4,3%
058031	21.659	999	4,6%	23.673	1.269	5,4%	20.719	461	2,2%	12.528	186	1,5%
060017	8.516	1.413	16,6%	9.758	1.812	18,6%	6.009	611	10,2%	4.815	222	4,6%
060247	11.237	799	7,1%	11.707	993	8,5%	10.572	421	4,0%	9.552	211	2,2%
070040	674	11	1,6%	589	13	2,2%	699	9	1,2%	1.075	3	0,3%
070055	7.565	232	3,1%	7.863	249	3,2%	6.633	139	2,1%	7.009	240	3,4%
080005	4.720	397	8,4%	4.900	506	10,3%	4.151	120	2,9%	4.389	128	2,9%
080010	9.757	719	7,4%	10.392	917	8,8%	8.277	255	3,1%	8.064	197	2,4%
080020	8.492	621	7,3%	9.289	811	8,7%	6.364	170	2,7%	6.635	122	1,8%
080030	10.838	800	7,4%	11.526	1.027	8,9%	9.308	268	2,9%	8.928	197	2,2%
081040	4.446	475	10,7%	4.979	629	12,6%	3.353	101	3,0%	2.872	77	2,7%
081050	3.916	415	10,6%	4.368	533	12,2%	2.967	120	4,0%	2.607	121	4,6%
081060	5.662	362	6,4%	6.354	472	7,4%	4.430	87	2,0%	3.433	89	2,6%
083010	13.951	803	5,8%	16.328	1.051	6,4%	8.746	218	2,5%	7.269	149	2,0%
083035	5.661	370	6,5%	5.962	477	8,0%	4.877	114	2,3%	4.940	94	1,9%
084010	19.120	856	4,5%	21.141	1.087	5,1%	16.202	352	2,2%	11.932	205	1,7%
084020	13.250	640	4,8%	14.306	795	5,6%	12.232	296	2,4%	8.989	207	2,3%
084050	7.741	939	12,1%	8.848	1.232	13,9%	5.598	240	4,3%	4.350	174	4,0%
086030	10.029	542	5,4%	12.603	713	5,7%	4.308	164	3,8%	2.883	67	2,3%
086040	16.343	710	4,3%	20.843	946	4,5%	5.996	146	2,4%	4.195	96	2,3%
095040	18.563	550	3,0%	20.522	690	3,4%	14.705	267	1,8%	12.624	134	1,1%
141010	3.183	124	3,9%	3.297	145	4,4%	3.123	90	2,9%	2.671	49	1,8%
144010	863	32	3,7%	938	41	4,3%	634	11	1,7%	722	12	1,7%
149005	5.921	54	0,9%	4.125	47	1,1%	10.803	80	0,7%	10.018	63	0,6%
149010	9.455	206	2,2%	10.176	255	2,5%	8.157	82	1,0%	7.150	85	1,2%
151010	26.970	-	-	30.632	-	-	19.183	-	-	16.446	-	-
160010	5.245	482	9,2%	5.882	657	11,2%	4.142	67	1,6%	3.164	21	0,7%
160030	1.514	295	19,5%	1.684	393	23,3%	1.130	69	6,1%	1.053	35	3,3%
160050	3.852	549	14,3%	4.331	723	16,7%	2.751	150	5,5%	2.558	81	3,2%
165015	-	-	-	375	-	-	-	-	-	-	-	-

Tram	Dia Model			Laborable			Dissabte			Diumenge		
	Int.	Pes	%P	Int.	Pes	%P	Int.	Pes	%P	Int.	Pes	%P
165030	-	-	-	67	-	-	-	-	-	-	-	-
170010	1.166	60	5,1%	1.145	70	6,1%	1.195	38	3,2%	1.241	31	2,5%
170030	-	-	-	297	-	-	-	-	-	-	-	-
183010	6.549	544	8,3%	7.452	645	8,6%	4.506	391	8,7%	4.078	197	4,8%
185010	12.752	348	2,7%	14.296	414	2,9%	10.064	279	2,8%	7.720	87	1,1%
190005	8.227	676	8,2%	9.277	894	9,6%	6.272	166	2,6%	4.933	96	1,9%
190010	4.856	369	7,6%	5.213	467	9,0%	4.090	166	4,1%	3.837	82	2,1%
190020	1.874	143	7,6%	1.945	164	8,4%	1.751	103	5,9%	1.640	79	4,8%
190030	512	26	5,2%	462	30	6,5%	606	21	3,5%	666	13	1,9%
195020	762	22	2,9%	657	21	3,2%	947	22	2,4%	1.107	27	2,4%
222010	6.083	386	6,3%	7.030	503	7,1%	4.265	143	3,4%	3.165	43	1,4%
222020	10.962	459	4,2%	12.355	589	4,8%	8.683	203	2,3%	6.274	67	1,1%
223010	3.470	83	2,4%	3.520	106	3,0%	3.415	35	1,0%	3.278	15	0,5%
230025	8.826	214	2,4%	9.892	255	2,6%	6.888	127	1,8%	5.439	94	1,7%
230030	3.232	252	7,8%	3.490	312	8,9%	2.767	139	5,0%	2.408	65	2,7%
300020	13.457	314	2,3%	15.210	380	2,5%	11.011	141	1,3%	7.140	161	2,3%
300030	14.946	437	2,9%	16.810	576	3,4%	11.852	129	1,1%	8.719	53	0,6%
300040	14.609	305	2,1%	16.167	398	2,5%	12.362	112	0,9%	9.069	35	0,4%
306005	6.318	-	-	7.259	-	-	4.958	-	-	2.974	-	-
306010	9.446	306	3,2%	10.978	402	3,7%	6.442	97	1,5%	4.790	34	0,7%
365010	38.746	1.328	3,4%	43.997	1.604	3,6%	30.613	770	2,5%	20.621	505	2,4%
365030	38.805	2.611	6,7%	44.393	3.434	7,7%	30.212	766	2,5%	19.458	340	1,7%
390010	-	-	-	70	-	-	-	-	-	-	-	-
390025	-	-	-	909	-	-	-	-	-	-	-	-
400020	34.352	1.008	2,9%	38.392	1.323	3,4%	27.164	267	1,0%	21.340	173	0,8%
403010	20.110	767	3,8%	22.855	1.036	4,5%	14.665	140	1,0%	11.833	52	0,4%
403020	15.888	-	-	18.626	-	-	10.246	-	-	7.837	-	-
403030	13.132	469	3,6%	15.370	635	4,1%	8.257	75	0,9%	6.818	37	0,5%
407020	17.853	484	2,7%	19.964	619	3,1%	14.517	201	1,4%	10.631	87	0,8%
410010	9.299	534	5,7%	10.921	707	6,5%	6.158	65	1,1%	4.333	138	3,2%
410020	10.638	285	2,7%	12.197	369	3,0%	8.167	78	1,0%	5.314	73	1,4%
410030	27.492	1.472	5,4%	32.289	1.957	6,1%	21.107	369	1,7%	9.894	151	1,5%
410050	26.049	1.774	6,8%	30.604	2.265	7,4%	19.481	662	3,4%	9.847	434	4,4%
439005	-	-	-	580	-	-	-	-	-	-	-	-
440005	-	-	-	562	-	-	-	-	-	-	-	-
445010	-	-	-	948	-	-	-	-	-	-	-	-
500010	12.190	154	1,3%	11.611	177	1,5%	12.875	117	0,9%	14.401	77	0,5%
500020	7.882	142	1,8%	7.608	139	1,8%	8.956	158	1,8%	8.176	142	1,7%
590010	-	-	-	48	-	-	-	-	-	-	-	-
620005	4.638	38	0,8%	4.644	49	1,1%	4.720	11	0,2%	4.528	10	0,2%
645059	22.265	-	-	24.972	-	-	19.615	-	-	11.379	-	-
799010	3.739	227	6,1%	4.060	301	7,4%	2.711	38	1,4%	3.165	45	1,4%
800010	15.916	711	4,5%	17.493	859	4,9%	13.090	402	3,1%	10.853	282	2,6%
806010	4.266	177	4,1%	4.857	230	4,7%	3.239	53	1,6%	2.342	36	1,5%
820010	5.805	257	4,4%	6.324	306	4,8%	4.752	129	2,7%	4.266	143	3,4%
820020	3.734	522	14,0%	4.081	650	15,9%	2.975	200	6,7%	2.761	203	7,4%
830010	865	32	3,7%	934	42	4,4%	685	7	1,0%	701	8	1,1%
830020	3.053	122	4,0%	3.393	153	4,5%	2.306	46	2,0%	2.104	43	2,0%
835010	3.259	119	3,6%	3.526	139	3,9%	2.767	57	2,1%	2.418	81	3,3%
836020	3.801	270	7,1%	4.086	356	8,7%	3.111	56	1,8%	3.066	58	1,9%

Tram	Dia Model			Laborable			Dissabte			Diumenge		
	Int.	Pes	%P	Int.	Pes	%P	Int.	Pes	%P	Int.	Pes	%P
840010	3.112	569	18,3%	3.586	780	21,8%	2.153	57	2,6%	1.697	26	1,5%
840020	1.808	519	28,7%	1.994	716	35,9%	1.215	37	3,0%	1.471	14	1,0%
845010	4.596	221	4,8%	4.892	266	5,4%	4.113	162	3,9%	3.603	58	1,6%
845030	-	-	-	1.247	-	-	-	-	-	-	-	-
855015	6.608	243	3,7%	7.256	294	4,0%	5.501	134	2,4%	4.478	96	2,1%
855160	4.306	279	6,5%	4.878	361	7,4%	3.372	95	2,8%	2.379	53	2,2%
860010	4.747	177	3,7%	5.309	203	3,8%	3.645	108	3,0%	3.037	115	3,8%
865010	11.454	259	2,3%	11.398	315	2,8%	11.531	123	1,1%	11.657	112	1,0%
870020	-	-	-	6.693	-	-	-	-	-	-	-	-
925020	-	-	-	1.216	-	-	-	-	-	-	-	-
925050	4.420	122	2,8%	4.863	150	3,1%	3.622	48	1,3%	3.005	61	2,0%
930004	16.246	1.350	8,3%	18.110	1.695	9,4%	12.918	688	5,3%	10.253	291	2,8%

### 2.3. Històric d'Intensitats de trànsit.

Com a una primera aproximació a l'evolució del trànsit de la xarxa de carreteres de la Generalitat Valenciana, a continuació es comparen els estadístics descriptius obtinguts pel mostreig d'aquest mes amb els resultats anualitzats a les campanyes anteriors (dades de les campanyes de 2017 a 2020).

Per tal de valorar els resultats correctament, ha de recordar-se que els resultats de la campanya en curs són només orientatius i que en cap cas poden comparar-se directament, ja que encara han de passar pel procés d'anualització un cop finalitzada la campanya de presa de dades per a tot l'any. En el cas de les estacions de tipus permanent i primari, la correcció dels resultats vindrà donada amb el mostreig anual complet que representarà tota l'evolució estacional del trànsit, mentre que a les estacions secundàries o de tipus cobertura es produirà una anualització dels resultats mitjançant afinitats amb altres trams de control tant per a valorar la variació estacional com també, si és necessari, la dinàmica setmanal (laborables i festius) del trànsit.

El procés estarà finalitzat amb els últims aforaments al mes de desembre i és llavors quan es procedirà a anualitzar les dades per a obtenir un valor de IMD anual.

Estació	Tip.	Mensual		2020		2019		2018		2017	
		IMD	%P	IMD	%P	IMD	%P	IMD	%P	IMD	%P
010007	Ref	25.448	21,5%	19.465	23,5%	36.164	24,4%	36.316	24,9%	35.399	26,6%
010024	Ref	25.927	20,9%	20.591	25,0%	36.213	25,1%	36.945	26,3%	37.322	24,7%
010100	Ref	77.509	20,1%	23.764	17,2%	42.580	20,6%	43.434	21,2%	42.678	21,6%
010210	Ref	24.566	12,3%	20.744	11,8%	31.552	24,0%	31.799	27,6%	31.749	26,2%
010250	Ref	20.569	15,2%	16.560	16,5%	28.141	24,3%	28.108	27,1%	27.732	27,5%
010738	Pri	2.843	19,9%	2.256	20,0%	2.854	16,5%	2.714	14,5%	2.745	16,7%
015050	Pri	1.924	15,4%	1.703	15,3%	1.668	15,7%	1.702	14,8%	1.615	14,5%
015070	Ref	1.278	19,7%	1.223	17,8%	1.461	12,4%	1.529	12,0%	1.241	16,2%
016010	Ref	14.803	8,2%	11.671	6,3%	14.191	5,1%	14.131	5,4%	13.697	4,5%
016020	Pri	19.935	10,9%	16.232	11,1%	18.672	9,4%	17.843	9,7%	18.564	10,9%
017010	Per	18.608	17,3%	15.830	15,5%	20.065	15,5%	19.702	13,9%	20.412	13,4%
018020	Per	14.541	3,0%	11.344	3,3%	14.921	3,2%	14.718	2,9%	14.847	2,9%
018050	Pri	12.032	6,7%	8.784	8,7%	12.140	6,9%	11.538	6,8%	11.676	5,5%
020010	Ref	14.937	18,7%	13.082	14,8%	14.011	14,6%	13.159	14,3%	13.993	13,4%
020020	Per	17.355	7,0%	13.649	7,0%	17.445	5,8%	17.568	5,5%	18.670	6,3%
020050	Pri	5.494	4,7%	4.903	4,8%	4.915	5,2%	5.345	4,8%	4.736	4,8%
021010	Ref	5.974	18,5%	5.225	16,6%	5.536	15,0%	5.896	14,8%	5.653	16,4%
021020	Ref	2.328	19,8%	4.141	20,9%	4.732	20,3%	4.232	20,6%	4.216	21,1%
030010	Ref	87.928	2,6%	69.960	3,5%	83.782	3,1%	82.317	3,1%	80.062	3,2%
030020	Ref	68.986	2,3%	52.353	2,2%	64.496	2,0%	62.439	2,0%	56.357	2,1%
031010	Ref	57.201	2,6%	40.254	0,7%	53.178	3,1%	51.357	3,0%	52.173	2,7%



Estació	Tip.	Mensual		2020		2019		2018		2017	
		IMD	%P	IMD	%P	IMD	%P	IMD	%P	IMD	%P
031020	Ref	40.178	3,3%	32.670	0,7%	38.524	2,3%	37.660	1,9%	37.301	2,3%
031030	Ref	45.100	3,5%	32.387	1,4%	42.783	2,1%	41.938	1,8%	38.899	2,1%
031050	Ref	27.169	1,2%	19.816	1,8%	26.093	1,8%	25.829	1,7%	26.433	2,2%
032010	Per	26.669	10,0%	22.338	9,2%	26.534	9,3%	26.226	9,1%	26.041	8,6%
032020	Ref	20.073	10,4%	17.057	11,2%	19.997	12,0%	19.226	11,1%	19.257	11,8%
032025	Ref	21.725	10,0%	18.308	10,5%	21.106	10,7%	20.114	10,2%	19.808	10,1%
032030	Ref	23.205	11,3%	19.326	13,0%	23.086	11,8%	22.319	12,2%	21.779	11,3%
032090	Ref	7.813	5,4%	7.328	5,7%	8.520	6,0%	7.663	5,9%	9.291	-
032097	Ref	5.430	6,7%	5.748	6,0%	6.997	8,4%	5.543	7,6%	8.248	-
033015	Ref	25.057	5,8%	19.777	6,0%	22.829	6,0%	23.344	6,0%	23.783	5,3%
035010	Per	124.718	1,6%	94.167	1,6%	120.509	1,5%	119.237	1,5%	122.641	1,4%
035015	Per	87.136	1,4%	66.989	1,7%	84.705	1,7%	83.661	1,6%	87.273	1,6%
035018	Per	107.435	2,3%	80.891	2,2%	101.068	2,1%	97.943	2,0%	100.915	1,9%
035020	Per	111.033	2,0%	83.467	1,9%	103.188	1,8%	101.865	1,7%	104.275	1,6%
035021	Per	105.247	2,6%	79.182	2,5%	97.070	2,3%	96.573	2,2%	99.633	2,1%
035023	Per	124.941	5,1%	97.470	5,0%	116.963	4,6%	115.796	4,4%	119.655	4,1%
035025	Per	109.063	4,7%	85.715	4,5%	101.960	4,2%	99.710	4,1%	103.629	3,8%
035027	Per	112.483	5,0%	89.339	4,8%	105.418	4,5%	102.602	4,3%	107.222	4,3%
035030	Per	95.234	5,6%	74.775	5,5%	88.025	5,1%	85.970	5,0%	88.427	4,6%
035032	Per	76.669	5,9%	60.140	5,8%	70.781	5,5%	68.889	5,4%	70.444	5,0%
035035	Per	52.419	6,6%	40.811	6,5%	49.009	6,2%	46.941	6,1%	48.644	6,0%
035037	Per	53.625	6,8%	40.297	7,2%	50.962	6,3%	48.737	6,2%	50.215	6,0%
035040	Per	42.348	7,3%	32.589	7,5%	39.517	6,9%	37.474	6,7%	38.815	6,3%
035042	Per	38.234	7,3%	31.280	7,5%	34.682	7,1%	32.596	7,0%	34.008	6,6%
035044	Per	25.051	9,9%	19.921	9,5%	22.949	9,2%	21.211	9,2%	22.397	8,5%
035045	Per	21.769	11,9%	17.273	11,5%	19.917	11,2%	18.275	11,3%	19.440	10,1%
035046	Per	20.707	10,3%	16.998	9,8%	18.812	9,8%	17.185	10,0%	18.075	9,2%
035048	Per	13.818	11,9%	11.394	11,1%	12.891	11,7%	12.448	11,0%	13.493	9,7%
035050	Per	10.878	12,6%	9.078	11,0%	10.200	11,8%	10.020	11,3%	11.076	10,2%
035052	Per	8.211	16,6%	6.820	13,9%	7.636	15,6%	7.429	15,1%	8.408	13,1%
035055	Per	6.720	13,5%	5.774	12,2%	5.941	11,9%	5.876	11,9%	6.554	11,0%
035057	Per	3.546	12,3%	3.128	10,1%	3.238	9,8%	3.159	9,8%	3.477	9,8%
035060	Per	4.071	10,8%	3.486	8,4%	3.739	7,6%	3.687	7,6%	3.945	7,5%
035100	Cob	1.265	-	1.004	-	1.285	-	1.055	-	1.153	-
035120	Cob	166	-	154	-	190	-	174	-	176	-
036010	Pri	71.487	3,0%	61.884	4,7%	74.601	3,9%	73.543	3,0%	72.857	3,6%
036020	Per	34.097	7,1%	26.348	7,2%	31.244	7,0%	30.655	8,0%	31.173	8,2%
036030	Ref	29.184	6,4%	23.166	6,7%	27.362	6,8%	26.437	7,9%	25.490	8,1%
036040	Ref	29.306	7,3%	23.093	9,2%	26.795	8,0%	26.758	8,5%	24.784	9,0%
036050	Ref	27.951	11,1%	21.732	10,3%	25.531	11,8%	24.623	12,0%	24.046	12,7%
041030	Pri	6.826	4,2%	5.896	4,5%	6.427	4,1%	6.847	4,1%	6.886	3,9%
042005	Pri	13.058	4,1%	10.006	3,4%	11.673	3,8%	11.643	3,6%	11.038	3,2%
042035	Per	11.709	5,2%	9.913	5,7%	13.039	5,7%	12.438	5,7%	12.227	6,2%
043020	Pri	17.914	6,1%	14.847	5,8%	18.845	5,9%	18.558	5,6%	19.880	5,1%

Estació	Tip.	Mensual		2020		2019		2018		2017	
		IMD	%P	IMD	%P	IMD	%P	IMD	%P	IMD	%P
050020	Pri	9.265	5,8%	7.902	5,2%	9.601	5,2%	9.769	5,2%	9.803	4,9%
050050	Pri	27.490	6,1%	20.305	6,6%	26.708	5,5%	25.637	5,3%	25.613	6,2%
050110	Pri	7.473	4,7%	5.682	5,4%	6.475	4,3%	6.522	4,2%	6.102	4,0%
050140	Per	10.189	7,3%	6.365	7,7%	9.157	7,1%	8.859	7,4%	9.024	6,7%
050150	Per	15.644	5,3%	8.488	6,1%	14.658	5,2%	14.095	5,3%	14.180	5,0%
050160	Per	20.054	6,4%	10.124	7,3%	18.882	6,0%	18.249	6,0%	18.668	5,7%
058031	Pri	21.659	4,6%	16.885	4,9%	19.918	3,8%	18.909	4,3%	19.487	6,2%
060017	Pri	8.516	16,6%	7.035	17,1%	8.821	13,6%	8.379	14,2%	8.209	14,1%
060247	Per	11.237	7,1%	9.964	7,7%	13.029	7,3%	12.649	6,8%	12.810	6,7%
070040	Per	674	1,6%	540	7,6%	677	5,3%	703	6,4%	749	4,0%
070055	Per	7.565	3,1%	7.347	3,2%	7.657	3,1%	7.932	2,5%	8.714	2,3%
080005	Ref	4.720	8,4%	3.756	8,0%	4.448	8,4%	4.716	7,4%	4.121	8,1%
080010	Ref	9.757	7,4%	7.526	7,0%	9.368	6,4%	9.537	6,6%	9.089	7,0%
080020	Pri	8.492	7,3%	6.633	8,7%	8.232	6,9%	8.086	6,9%	7.969	6,8%
080030	Ref	10.838	7,4%	8.337	7,1%	10.653	7,0%	10.718	7,3%	9.870	6,9%
081040	Per	4.446	10,7%	3.369	11,0%	4.097	9,8%	4.054	9,2%	4.295	10,0%
081050	Ref	3.916	10,6%	3.124	9,4%	3.697	11,0%	3.747	9,7%	3.736	10,5%
081060	Ref	5.662	6,4%	4.234	4,9%	5.180	5,3%	5.613	5,8%	5.273	6,3%
083010	Pri	13.951	5,8%	9.908	6,1%	13.454	6,4%	13.721	5,8%	13.188	4,8%
083035	Ref	5.661	6,5%	4.484	3,6%	5.171	4,0%	5.384	2,9%	5.274	6,3%
084010	Ref	19.120	4,5%	14.854	4,5%	16.080	4,0%	18.825	3,3%	18.944	3,0%
084020	Ref	13.250	4,8%	11.071	4,0%	10.382	4,4%	13.034	3,8%	12.697	4,1%
084050	Pri	7.741	12,1%	6.157	13,4%	6.773	11,0%	6.406	12,1%	6.276	11,0%
086030	Ref	10.029	5,4%	7.079	4,2%	9.983	4,2%	9.823	4,3%	9.465	3,8%
086040	Pri	16.343	4,3%	11.632	5,8%	16.184	5,5%	15.965	4,8%	15.605	4,3%
095040	Per	18.563	3,0%	16.204	3,2%	20.512	3,5%	20.070	3,7%	20.472	3,5%
141010	Pri	3.183	3,9%	3.406	3,4%	4.622	4,2%	4.500	3,9%	3.340	5,0%
144010	Ref	863	3,7%	878	3,9%	1.237	2,6%	1.381	-	1.173	1,4%
149005	Ref	5.921	0,9%	10.536	0,8%	14.821	0,5%	15.423	0,5%	15.508	0,7%
149010	Pri	9.455	2,2%	6.925	1,4%	10.181	0,8%	10.094	1,5%	9.650	1,2%
151010	Per	26.970	-	20.222	3,7%	26.761	3,9%	25.811	4,3%	26.794	4,3%
160010	Ref	5.245	9,2%	5.189	9,3%	5.878	8,5%	5.607	8,7%	5.809	9,6%
160030	Ref	1.514	19,5%	1.114	18,4%	1.283	16,7%	1.403	18,1%	1.229	21,1%
160050	Ref	3.852	14,3%	3.093	13,7%	4.830	19,2%	4.712	19,4%	3.901	24,6%
165015	Cob	375	-	414	-	387	-	373	-	437	-
165030	Cob	67	-	66	-	82	-	90	-	73	-
170010	Pri	1.166	5,1%	928	6,0%	1.123	4,8%	1.118	3,5%	1.119	4,1%
170030	Cob	297	-	45	-	85	-	69	-	49	-
183010	Ref	6.549	8,3%	5.324	5,7%	6.500	5,1%	7.382	3,3%	7.630	4,5%
185010	Ref	12.752	2,7%	10.453	2,6%	13.142	2,4%	12.604	2,5%	12.959	2,2%
190005	Ref	8.227	8,2%	6.521	7,6%	8.222	8,0%	7.551	7,1%	7.770	8,0%
190010	Pri	4.856	7,6%	4.425	7,8%	4.551	6,7%	4.473	6,1%	4.305	6,2%
190020	Ref	1.874	7,6%	1.652	6,4%	2.254	5,9%	1.978	5,9%	1.869	6,8%
190030	Per	512	5,2%	493	4,2%	557	4,4%	577	4,9%	562	4,6%

Estació	Tip.	Mensual		2020		2019		2018		2017	
		IMD	%P	IMD	%P	IMD	%P	IMD	%P	IMD	%P
195020	Per	762	2,9%	794	2,8%	928	2,6%	890	2,3%	1.015	3,1%
222010	Ref	6.083	6,3%	4.925	6,4%	5.278	5,6%	5.092	5,2%	5.539	5,7%
222020	Ref	10.962	4,2%	8.635	3,6%	9.196	3,9%	8.799	3,3%	9.223	-
223010	Ref	3.470	2,4%	2.783	3,1%	3.099	3,4%	3.310	3,6%	3.124	3,6%
230025	Ref	8.826	2,4%	7.670	2,0%	8.618	2,5%	8.316	2,6%	8.884	2,3%
230030	Ref	3.232	7,8%	2.481	6,8%	2.838	7,2%	3.681	6,8%	3.554	5,7%
300020	Ref	13.457	2,3%	12.583	3,1%	14.762	2,7%	15.583	2,6%	14.547	2,7%
300030	Ref	14.946	2,9%	12.476	4,2%	15.498	4,3%	14.525	3,2%	14.573	3,7%
300040	Ref	14.609	2,1%	12.968	2,6%	15.235	5,6%	14.879	5,2%	15.354	2,6%
306005	Ref	6.318	-	4.807	2,0%	5.646	2,9%	5.541	3,0%	5.767	2,7%
306010	Ref	9.446	3,2%	4.546	3,2%	9.994	2,5%	9.584	4,8%	9.660	4,6%
365010	Ref	38.746	3,4%	31.817	2,1%	39.242	2,2%	38.857	2,1%	37.772	2,2%
365030	Ref	38.805	6,7%	30.308	4,9%	39.047	4,6%	37.991	4,4%	36.714	4,6%
390010	Cob	70	-	79	-	118	-	123	-	109	-
390025	Cob	909	-	836	-	969	-	1.079	-	1.063	-
400020	Pri	34.352	2,9%	27.030	2,7%	33.101	2,5%	29.626	2,3%	29.593	2,1%
403010	Ref	20.110	3,8%	15.964	4,3%	18.445	4,5%	18.079	3,9%	18.008	5,4%
403020	Pri	15.888	-	11.858	3,7%	14.718	3,7%	15.102	3,6%	14.529	3,2%
403030	Ref	13.132	3,6%	10.681	3,5%	12.746	3,8%	12.980	4,0%	12.681	3,5%
407020	Per	17.853	2,7%	13.558	2,4%	17.486	2,4%	17.215	2,4%	16.103	2,3%
410010	Ref	9.299	5,7%	8.038	3,1%	10.062	3,3%	9.830	3,1%	9.545	3,1%
410020	Ref	10.638	2,7%	9.076	4,5%	11.440	2,9%	10.907	3,3%	11.106	3,3%
410030	Ref	27.492	5,4%	21.063	6,5%	27.248	5,7%	26.324	5,2%	27.058	6,0%
410050	Pri	26.049	6,8%	21.437	7,3%	25.814	6,4%	25.520	6,6%	24.860	6,6%
439005	Cob	580	-	402	-	965	-	716	-	636	-
440005	Cob	562	-	605	-	701	-	707	-	606	-
445010	Cob	948	-	406	-	472	-	468	-	516	-
500010	Per	12.190	1,3%	13.357	1,0%	15.234	1,3%	15.213	1,4%	16.449	1,6%
500020	Pri	7.882	1,8%	7.289	1,8%	9.602	3,1%	10.219	2,1%	10.428	2,4%
590010	Cob	48	-	58	-	61	-	64	-	60	-
620005	Pri	4.638	0,8%	4.092	3,1%	4.552	2,1%	3.988	1,6%	4.345	-
645059	Pri	22.265	-	16.934	3,9%	20.599	4,1%	19.405	4,3%	16.236	-
799010	Pri	3.739	6,1%	2.534	4,5%	3.415	4,8%	4.206	5,8%	3.312	4,3%
800010	Pri	15.916	4,5%	13.001	4,1%	16.032	3,4%	15.880	3,9%	16.213	4,2%
806010	Ref	4.266	4,1%	3.463	4,3%	4.320	3,6%	4.277	3,5%	4.117	3,9%
820010	Ref	5.805	4,4%	4.234	5,1%	5.830	5,7%	5.873	6,6%	5.459	3,5%
820020	Ref	3.734	14,0%	2.468	13,2%	3.310	11,9%	3.471	8,6%	3.398	13,5%
830010	Ref	865	3,7%	803	5,1%	932	4,9%	1.070	5,9%	1.082	6,6%
830020	Pri	3.053	4,0%	2.593	4,7%	2.982	4,5%	3.367	-	3.186	-
835010	Ref	3.259	3,6%	2.298	2,9%	3.037	3,1%	3.112	3,4%	3.149	3,4%
836020	Pri	3.801	7,1%	3.211	7,1%	3.946	5,9%	4.029	7,4%	3.984	7,9%
840010	Per	3.112	18,3%	2.422	17,6%	2.705	15,8%	2.756	16,6%	2.812	16,9%
840020	Ref	1.808	28,7%	1.351	23,4%	1.717	31,8%	1.763	25,2%	1.850	28,8%
845010	Cob	4.596	4,8%	3.305	-	4.709	-	4.254	3,6%	4.420	2,9%

Estació	Tip.	Mensual		2020		2019		2018		2017	
		IMD	%P	IMD	%P	IMD	%P	IMD	%P	IMD	%P
845030	Cob	1.247	-	1.212	-	1.132	-	1.263	-	1.241	-
855015	Ref	6.608	3,7%	4.477	2,6%	6.599	3,9%	6.898	3,4%	7.041	3,5%
855160	Ref	4.306	6,5%	3.927	3,3%	4.740	6,0%	5.956	3,1%	5.740	-
860010	Ref	4.747	3,7%	3.929	1,8%	5.157	3,0%	5.077	3,7%	5.277	3,8%
865010	Ref	11.454	2,3%	13.549	1,9%	14.823	2,4%	15.117	2,0%	16.605	1,5%
870020	Cob	6.693	-	5.623	-	5.875	-	5.868	-	5.907	-
925020	Cob	1.216	-	1.129	-	1.289	-	1.304	-	1.676	-
925050	Ref	4.420	2,8%	3.320	2,6%	4.661	2,7%	4.710	2,3%	4.641	2,0%
930004	Per	16.246	8,3%	12.456	9,6%	15.309	9,1%	14.250	7,9%	14.939	8,7%

## 2.4. Nivells de Servei

A l'hora de qualificar el servei que experimenten els usuaris de la via, s'han d'identificar les intensitats de trànsit dels moments de major càrrega en cada tram. Les intensitats màximes suportades per una via són les que definiran un nivell de servei que serà calculat simplificant el model presentat al *Highway Capacity Manual* del *Transportation Research Board* (una divisió del *National Research Council* dels Estats Units).

Els nivells de servei obtinguts aplicant aquest model simplificat a les dades del mes són:

<i>Estació</i>	<i>Tipus Via</i>	<i>Data</i>	<i>Dia</i>	<i>Hora</i>	<i>Intensitat</i>	<i>Nivell Servei</i>
010007	Autovía	15/11/2021	Lunes	7:00:00	1.161	C
010024	Autovía	15/11/2021	Lunes	7:00:00	1.207	C
010100	Autovía	02/11/2021	Martes	8:00:00	1.120	C
010210	Autovía	07/11/2021	Domingo	18:00:00	899	B
010250	Autovía	07/11/2021	Domingo	18:00:00	868	B
010738	Convencional	07/11/2021	Domingo	17:00:00	314	A
015050	Convencional	02/11/2021	Martes	8:00:00	198	A
016010	Desdoblada	16/11/2021	Martes	18:00:00	855	B
016020	Desdoblada	02/11/2021	Martes	18:00:00	826	B
018050	Desdoblada	08/11/2021	Lunes	15:00:00	567	A
020010	Desdoblada	16/11/2021	Martes	7:00:00	706	B
020050	Convencional	06/11/2021	Sábado	13:00:00	509	B
021010	Convencional	09/11/2021	Martes	13:00:00	630	B
021020	Convencional	08/11/2021	Lunes	13:00:00	467	B
030010	Autovía	29/11/2021	Lunes	7:00:00	1.831	D
030020	Autovía	29/11/2021	Lunes	8:00:00	1.538	C
031010	Desdoblada	30/11/2021	Martes	8:00:00	2.045	F
031020	Desdoblada	29/11/2021	Lunes	17:00:00	1.446	C
031030	Desdoblada	29/11/2021	Lunes	8:00:00	1.434	C
031050	Convencional	30/11/2021	Martes	16:00:00	2.519	E
032020	Convencional	22/11/2021	Lunes	7:00:00	1.963	E
032025	Desdoblada	22/11/2021	Lunes	18:00:00	834	B
032030	Desdoblada	22/11/2021	Lunes	7:00:00	836	B
032090	Convencional	22/11/2021	Lunes	14:00:00	924	C
032097	Convencional	22/11/2021	Lunes	14:00:00	616	B
035100	Convencional	02/11/2021	Martes	10:00:00	111	A
035120	Convencional	02/11/2021	Martes	11:00:00	19	A
036030	Autovía	29/11/2021	Lunes	8:00:00	889	B
036040	Autovía	30/11/2021	Martes	18:00:00	1.003	B
036050	Autovía	29/11/2021	Lunes	7:00:00	1.347	C
080005	Autovía	07/11/2021	Domingo	18:00:00	295	A

<i>Estació</i>	<i>Tipus Via</i>	<i>Data</i>	<i>Dia</i>	<i>Hora</i>	<i>Intensitat</i>	<i>Nivell Servei</i>
080010	Autovía	08/11/2021	Lunes	8:00:00	425	A
080030	Autovía	07/11/2021	Domingo	18:00:00	451	A
081050	Convencional	08/11/2021	Lunes	14:00:00	356	A
081060	Convencional	08/11/2021	Lunes	18:00:00	487	B
083010	Convencional	12/11/2021	Viernes	14:00:00	1.338	D
083035	Convencional	16/11/2021	Martes	7:00:00	485	B
084010	Desdoblada	15/11/2021	Lunes	8:00:00	677	A
084020	Desdoblada	16/11/2021	Martes	9:00:00	597	A
084050	Convencional	11/11/2021	Jueves	8:00:00	789	C
086030	Desdoblada	15/11/2021	Lunes	8:00:00	729	B
141010	Convencional	06/11/2021	Sábado	12:00:00	327	A
144010	Convencional	16/11/2021	Martes	8:00:00	145	A
149005	Desdoblada	15/11/2021	Lunes	8:00:00	610	A
149010	Desdoblada	02/11/2021	Martes	8:00:00	533	A
160010	Convencional	09/11/2021	Martes	14:00:00	534	B
160030	Convencional	09/11/2021	Martes	13:00:00	169	A
160050	Convencional	09/11/2021	Martes	7:00:00	414	A
165015	Convencional	16/11/2021	Martes	7:00:00	43	A
165030	Convencional	16/11/2021	Martes	9:00:00	11	A
170010	Convencional	07/11/2021	Domingo	17:00:00	152	A
170030	Convencional	16/11/2021	Martes	8:00:00	38	A
183010	Convencional	15/11/2021	Lunes	14:00:00	853	C
185010	Convencional	15/11/2021	Lunes	18:00:00	1.181	C
190005	Convencional	08/11/2021	Lunes	8:00:00	831	C
190010	Convencional	08/11/2021	Lunes	13:00:00	483	B
190020	Convencional	08/11/2021	Lunes	7:00:00	181	A
222010	Convencional	15/11/2021	Lunes	7:00:00	735	B
222020	Convencional	15/11/2021	Lunes	18:00:00	1.096	C
223010	Convencional	16/11/2021	Martes	7:00:00	326	A
230025	Convencional	15/11/2021	Lunes	14:00:00	832	C
230030	Convencional	16/11/2021	Martes	17:00:00	300	A
300020	Desdoblada	23/11/2021	Martes	18:00:00	497	A
300030	Desdoblada	23/11/2021	Martes	18:00:00	555	A
300040	Convencional	23/11/2021	Martes	18:00:00	1.220	D
306005	Convencional	22/11/2021	Lunes	13:00:00	615	B
306010	Convencional	23/11/2021	Martes	8:00:00	961	C
312006	Convencional	23/11/2021	Martes	8:00:00	826	C
365010	Desdoblada	30/11/2021	Martes	7:00:00	1.153	C
365030	Convencional	30/11/2021	Martes	15:00:00	3.398	F
390010	Convencional	03/11/2021	Miércoles	9:00:00	13	A
390025	Convencional	03/11/2021	Miércoles	8:00:00	78	A
403010	Convencional	23/11/2021	Martes	8:00:00	1.920	E
403030	Convencional	23/11/2021	Martes	18:00:00	1.320	D

<i>Estació</i>	<i>Tipus Via</i>	<i>Data</i>	<i>Dia</i>	<i>Hora</i>	<i>Intensitat</i>	<i>Nivell Servei</i>
410010	Convencional	22/11/2021	Lunes	14:00:00	1.068	C
410020	Convencional	23/11/2021	Martes	18:00:00	1.015	C
410030	Desdoblada	22/11/2021	Lunes	8:00:00	1.024	B
439005	Convencional	04/11/2021	Jueves	7:00:00	64	A
440005	Convencional	03/11/2021	Miércoles	17:00:00	53	A
445010	Convencional	03/11/2021	Miércoles	11:00:00	100	A
590010	Convencional	04/11/2021	Jueves	7:00:00	8	A
799010	Convencional	11/11/2021	Jueves	7:00:00	369	A
806010	Convencional	08/11/2021	Lunes	13:00:00	449	B
820010	Convencional	09/11/2021	Martes	7:00:00	525	B
820020	Convencional	08/11/2021	Lunes	7:00:00	381	A
830010	Convencional	14/11/2021	Domingo	12:00:00	89	A
830020	Convencional	11/11/2021	Jueves	15:00:00	319	A
835010	Convencional	08/11/2021	Lunes	14:00:00	279	A
836020	Convencional	14/11/2021	Domingo	12:00:00	351	A
840020	Convencional	14/11/2021	Domingo	11:00:00	217	A
845010	Convencional	06/11/2021	Sábado	11:00:00	414	A
845030	Convencional	09/11/2021	Martes	11:00:00	118	A
855015	Convencional	15/11/2021	Lunes	7:00:00	622	B
855160	Convencional	16/11/2021	Martes	13:00:00	395	A
860010	Convencional	15/11/2021	Lunes	8:00:00	490	B
865010	Convencional	14/11/2021	Domingo	12:00:00	1.244	D
870020	Convencional	10/11/2021	Miércoles	7:00:00	596	B
925020	Convencional	10/11/2021	Miércoles	7:00:00	122	A
949010	Convencional	10/11/2021	Miércoles	7:00:00	83	A





## 2.5. Nivells de servei alts.

Seguidament es relacionen els trams als quals s'han detectat nivells de servei no òptims per a l'usuari, és a dir, aquells trams en els quals la intensitat horària màxima enregistrada ha sigut classificats amb un nivell de servei de D, E o F en alguns dels mesos de la campanya d'aforaments. És d'especial interès mantindre un seguiment dels mateixos al llarg del temps per una correcta avaluació de la situació.

Tram	Gen.	Feb.	Mar.	Abr.	Mai.	Jun.	Jul.	Ago.	Set.	Oct.	Nov.	Des.
025010												
030010												
031040												
031050												
032020												
033074												
036010												
041005												
043020												
058031												
081020												
083010												
091020												
091030												
091035												
300010												
300040												
369010												
400050												
403010												
403020												
403030												
407005												
407010												
500015												
500020												
686010												
725010												
734010												
800010												
821015												
865010												



Tram	Gen.	Feb.	Mar.	Abr.	Mai.	Jun.	Jul.	Ago.	Set.	Oct.	Nov.	Des.
930010												
930020												

	Ausència de dades o nivell A, B, C
	Nivell de Servei D
	Nivell de Servei E
	Nivell de Servei F

## 2.6. Estadístics de Velocitat: V<sub>50</sub>, V<sub>85</sub> y V<sub>99</sub>.

A més de les dades d'intensitat, amb les dades d'aforaments s'obtenen també valors de velocitat de circulació per a cada vehicle al punt de mesura. Amb aquesta informació, es procedeix a calcular els estadístics de velocitat característica V<sub>50</sub>, V<sub>85</sub> i V<sub>99</sub>. Són estadístics que indiquen la velocitat màxima a la qual circulen respectivament el 50%, 85% i 99% dels vehicles. Les dades són d'especial interès per a valorar l'ús que se'n fa de la via, la seua saturació, així com aprofundir als estudis de sinistralitat i seguretat viària.

Les estacions d'aforaments portàtils basades en tubs neumàtics no aporten dades de velocitats en el desenvolupament de la campanya regular d'aforaments, pel que no es calcula aquest estadístic per a elles.

Carretera	Tram	Tipus Via	Intens.	V <sub>50</sub>	V <sub>85</sub>	V <sub>99</sub>
CV-10	010007	Autovía	25.448	111	127	152
CV-10	010024	Autovía	25.927	110	125	152
CV-10	010100	Autovía	77.509	110	128	152
CV-10	010210	Autovía	24.566	101	118	140
CV-10	010250	Autovía	20.569	108	125	151
CV-10	010738	Convencional	2.843	95	110	138
CV-15	015050	Convencional	1.924	93	111	139
CV-16	016010	Desdoblada	14.803	82	97	121
CV-16	016020	Desdoblada	19.935	73	90	114
CV-18	018050	Desdoblada	12.032	94	110	141
CV-20	020010	Desdoblada	14.937	55	65	81
CV-20	020050	Convencional	5.494	71	84	106
CV-21	021010	Convencional	5.974	67	80	101
CV-21	021020	Convencional	2.328	86	102	125
CV-30	030010	Autovía	87.928	86	106	133
CV-30	030020	Autovía	68.986	98	116	139
CV-31	031010	Desdoblada	57.201	76	91	109
CV-31	031020	Desdoblada	40.178	94	110	136
CV-31	031030	Desdoblada	45.100	95	110	135
CV-31	031050	Convencional	27.169	60	73	90
CV-32	032020	Convencional	20.073	76	91	110
CV-32	032025	Desdoblada	21.725	98	117	146
CV-32	032030	Desdoblada	23.205	76	92	110
CV-32	032090	Convencional	7.813	71	80	100
CV-32	032097	Convencional	5.430	63	76	93
CV-35	035100	Convencional	1.265	-	-	-
CV-35	035120	Convencional	166	-	-	-
CV-36	036030	Autovía	29.184	101	121	151
CV-36	036040	Autovía	29.306	106	124	153

Carretera	Tram	Tipus Via	Intens.	V <sub>50</sub>	V <sub>85</sub>	V <sub>99</sub>
CV-36	036050	Autovía	27.951	104	122	151
CV-80	080005	Autovía	4.720	113	131	155
CV-80	080010	Autovía	9.757	115	134	162
CV-80	080030	Autovía	10.838	112	130	159
CV-81	081050	Convencional	3.916	90	103	134
CV-81	081060	Convencional	5.662	87	103	130
CV-83	083010	Convencional	13.951	77	90	108
CV-83	083035	Convencional	5.661	67	78	95
CV-84	084010	Desdoblada	19.120	75	89	108
CV-84	084020	Desdoblada	13.250	82	95	121
CV-84	084050	Convencional	7.741	60	75	93
CV-86	086030	Desdoblada	10.029	86	102	124
CV-141	141010	Convencional	3.183	73	86	108
CV-144	144010	Convencional	863	78	92	118
CV-149	149005	Desdoblada	5.921	94	108	136
CV-149	149010	Desdoblada	9.455	76	90	109
CV-160	160010	Convencional	5.245	61	76	95
CV-160	160030	Convencional	1.514	80	96	122
CV-160	160050	Convencional	3.852	71	86	106
CV-165	165015	Convencional	375	-	-	-
CV-165	165030	Convencional	67	-	-	-
CV-170	170010	Convencional	1.166	69	80	101
CV-170	170030	Convencional	297	-	-	-
CV-183	183010	Convencional	6.549	89	104	131
CV-185	185010	Convencional	12.752	77	92	118
CV-190	190005	Convencional	8.227	92	108	138
CV-190	190010	Convencional	4.856	57	68	87
CV-190	190020	Convencional	1.874	52	63	79
CV-222	222010	Convencional	6.083	75	91	116
CV-222	222020	Convencional	10.962	56	68	91
CV-223	223010	Convencional	3.470	77	92	110
CV-230	230025	Convencional	8.826	56	65	80
CV-230	230030	Convencional	3.232	63	76	92
CV-300	300020	Desdoblada	13.457	68	81	105
CV-300	300030	Desdoblada	14.946	69	81	104
CV-300	300040	Convencional	14.609	35	39	31
CV-306	306005	Convencional	6.318	39	48	64
CV-306	306010	Convencional	9.446	72	84	107
CV-365	365010	Desdoblada	38.746	73	88	108
CV-365	365030	Convencional	38.805	72	86	108
CV-390	390010	Convencional	70	-	-	-
CV-390	390025	Convencional	909	-	-	-
CV-403	403010	Convencional	20.110	58	71	90
CV-403	403030	Convencional	13.132	69	80	101
CV-410	410010	Convencional	9.299	52	62	78
CV-410	410020	Convencional	10.638	66	78	95
CV-410	410030	Desdoblada	27.492	78	94	116

<b>Carretera</b>	<b>Tram</b>	<b>Tipus Via</b>	<b>Intens.</b>	<b>V<sub>50</sub></b>	<b>V<sub>85</sub></b>	<b>V<sub>99</sub></b>
CV-439	439005	Convencional	580	-	-	-
CV-440	440005	Convencional	562	-	-	-
CV-445	445010	Convencional	948	-	-	-
CV-590	590010	Convencional	48	-	-	-
CV-799	799010	Convencional	3.739	89	107	135
CV-806	806010	Convencional	4.266	84	98	124
CV-820	820010	Convencional	5.805	73	87	107
CV-820	820020	Convencional	3.734	76	92	117
CV-830	830010	Convencional	865	80	94	119
CV-830	830020	Convencional	3.053	88	104	129
CV-835	835010	Convencional	3.259	81	94	121
CV-836	836020	Convencional	3.801	73	91	120
CV-840	840020	Convencional	1.808	80	98	125
CV-845	845010	Convencional	4.596	83	97	129
CV-845	845030	Convencional	1.247	-	-	-
CV-855	855015	Convencional	6.608	80	94	120
CV-855	855160	Convencional	4.306	70	84	107
CV-860	860010	Convencional	4.747	70	84	108
CV-865	865010	Convencional	11.454	58	65	80
CV-870	870020	Convencional	6.693	-	-	-
CV-925	925020	Convencional	1.216	-	-	-

