

¿Cómo notificar su información en PRTR-España?



Acceda al área de miembros

Novedades en la notificación

Sólo tres fechas están definidas legalmente/por normativa:

- **30 de junio**, las comunidades autónomas envían la información revisada y validada al Ministerio,
- **15 de noviembre**, publicación de la información a través de la página web (11 meses después del año de referencia)
- **31 de marzo**, los estados miembros remiten la información al Registro E-PRTR (15 meses después del año de referencia)



Ayudas y recomendaciones para la notificación

Menú

Datos generales

Complejo Industrial

Instalación IPPC/DEI

Planta

Notificación anual PRTR

Información histórica

Consumos

Emisiones

Residuos

Finalizar notificación

Gestión documental

Consultas directas al administrador

Nueva Consulta

Consultas

Autoridades Competentes

Aplicación

Cambio de contraseña

Desconectar

DATOS EMPLAZAMIENTO (SITE)

Código EMPLAZAMIENTO (SITE): 007169000.SITE

Nombre del "SITE":

Coordenadas geográficas: 40,496191, -3,665338

DATOS GENERALES DEL COMPLEJO

Periodo abierto para la notificación de datos hasta 29/02/2020

No olvide revisar y confirmar los siguientes campos:

- Nueva Clasificación Nacional de Actividades Económicas (CNAE-2009).
- Demarcación Hidrográfica

Complejo:

Empresa matriz:

Provincia:

Código PRTR:

Código COMPLEJO (FACILITY):

Antes de empezar:

Por favor, lea estas instrucciones las cuales le ayudarán a realizar de forma sencilla su notificación de datos.

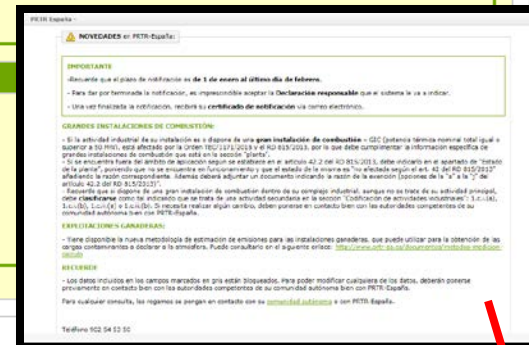
1. Aunque no es necesario, es recomendable disponer de una configuración de pantalla de **1024x768** para obtener una visual por la pantalla con flechas o "scroll"
2. En cada una de las opciones de su menú siempre accederá, en primer lugar, a un resumen de la información que se contiene en la parte superior de todas las pantallas tendrá información de dónde está, para que se localice fácilmente.
3. En la parte superior de todas las pantallas tendrá información de dónde está, para que se localice fácilmente.
4. Pinchando sobre los textos subrayados o sobre los nombres de los campos obtendrá información adicional o ayuda sobre los mismos.
5. Leyenda de iconos que se visualizan y sus funciones:

- No hay datos notificados
- Hay datos notificados por el Complejo Industrial
- Hay datos notificados por CCAA
- Hay datos notificados por CCHH
- Nuevo contacto
- Editar contacto
- Desconectar de la sesión actual
- Datos generales
- Cambio de contraseña
- Centro de mensajes
- Abre el calendario
- Ayuda (Información)

- Visualizar/Modificar Datos
- Introducir Datos
- Visualizar Datos
- Borrar Dato
- Guarda o modifica los datos
- Cancelar acción
- Exportar a Excel
- Exportar a XML
- Imprimir
- Nueva consulta
- Consulta pendiente de respuesta por parte del administrador
- Consulta respondida por el administrador y pendiente de visualizar
- Consulta respondida por el administrador y visualizada

6. Siempre verá una ventana en la parte superior derecha, desplazable, que le servirá para comprobar los que le falta o los posibles errores en la notificación.
7. En cuanto a los datos a notificar:

Instrucciones y ayudas



Nada más acceder a la plataforma, aparece una ventana emergente que muestra las novedades a la hora de realizar la notificación.

Pinchando sobre los textos subrayados obtendrá información adicional o ayuda sobre lo que tiene que hacer

Siga los siguientes pasos

Menú

Datos generales

Complejo Industrial

Instalación IPPC/DEI

Planta

Notificación anual PRTR

Información histórica

Consumos

Emisiones

Residuos

Finalizar notificación

Gestión documental

Consultas directas al administrador

Nueva Consulta

Consultas

Autoridades Competentes

Aplicación

Cambio de contraseña

Desconectar

El sistema obliga a revisar y completar los “Datos generales del complejo”:

- Identificación del complejo
- Información adicional
- Contactos
- Codificación de actividades
- Perfil ambiental

¡NOVEDAD! PARA DAR POR TERMINADA LA NOTIFICACIÓN, LA EMPRESA DEBERÁ ACEPTAR LA VENTANA DE DECLARACIÓN RESPONSABLE Y FINALIZAR LA NOTIFICACIÓN. POSTERIORMENTE LA EMPRESA RECIBIRÁ UN CERTIFICADO CON EL RESUMEN DE LOS DATOS DECLARADOS

Para finalizar la notificación, el administrador debe revisar sus “Datos Generales” pulsando esta opción en cada una de las páginas de dicha sección.

Los datos han sido revisados

Cuando haya revisado los datos en cada ventana, marque la opción “Los datos han sido revisados” y pinche en “Salvar”.

Ayuda: para obtener más información y ayuda de cómo rellenar el formulario “pinche” sobre los textos subrayado o el nombre de capa campo.

Otros datos de interés

[Dirección WEB \(opcional\):](#)

http://

[Certificado De Sistema De Gestión Medioambiental](#)

ISO 14001

EMAS

[Información adicional:](#)

[Salvar](#)

[Imprimir](#)

¿Qué información incluir en “Perfil ambiental”?

Seleccione el tipo de emisiones que genera y si genera también residuos. Si genera emisiones a más de un medio seleccione todos los que corresponda. Según señale se irán abriendo ventanas en las cuales deberá de completar la información que se le pide.

Al final no se olvide de “salvar” para grabar sus datos.

Emisiones

Aire

[i Agua](#)

[i Suelo](#)

Residuos

Residuos



Emisiones

Aire



Agua



Suelo



Residuos

¿Qué información incluir en “Perfil ambiental”?

Emisiones

Aire

Perfil ambiental aire

SNAP:
06 - USO DE DISOLVENTES Y OTROS PRODUCTOS
06 04 - Otras actividades en las que se usan disolventes
06 04 03 - Imprentas

Grupo de la actividad principal
Grupo de la actividad principal según el Anexo IV de la Ley 34/2007 de Calidad del aire y protección de la atmósfera

A
B
C
D - Actividad no reflejada en ninguno de los grupos A, B o C

Número total de focos: 0

Códigos registro UE ETS

Desea que sus datos sean públicos
Si
No

Puede seleccionar que sus datos sean públicos o no

¿Qué información incluir en “Perfil ambiental”?

Emisiones

Agua

Perfil ambiental agua

Puede seleccionar que sus datos sean públicos o no

Número total de puntos de vertidos

Aguas industriales:
Aguas urbanas o asimilables:
Total:

El total es la suma de aguas industriales más aguas urbanas o asimilables

Caudal vertido (m3/año)

Aguas industriales:
Aguas urbanas o asimilables:

Desea que sus datos sean públicos

Si
No

Agua

- Cuenca intercomunitaria de titularidad estatal
- cuenca intercomunitaria gestionada por comunidad autónoma
- Cuenca intracomunitaria de titularidad autonómica
- Cuenca intracomunitaria de titularidad estatal
- Litoral
- Depuradora privada externa al complejo industrial
- EDAR de titularidad pública (municipal o autonómica)
- Red de alcantarillado sin depuración (municipales o autonómicos)

¿Qué información incluir en “Perfil ambiental”?

Residuos

Perfil ambiental residuos

Productores de residuos peligrosos

Nº procesos que generan residuos:

Gran productor

Pequeño productor

Nº autorización gran productor

Gestores de residuos

Nº autorización gestor :

Desea que sus datos sean públicos

Si

No

Puede seleccionar que sus datos sean públicos o no

Notificación anual

Menú

Datos generales

Complejo Industrial

Instalación IPPC/DEI

Planta

Notificación anual PRTR

Información histórica

Consumos

Emisiones

Residuos

Finalizar notificación

Gestión documental

Consultas directas al administrador

Nueva Consulta

Consultas

Autoridades Competentes

Aplicación

Cambio de contraseña

Desconectar

Cuadro resumen en el que visualizar el estado de situación por año:

Resumen de datos por años de referencia

Año	Estado	Notificación	Activo para	Fecha límite	Exportar
2001					
2002					
2003					
2004					
2005					
2006					
2007					
2008					
2009					
2010					
2011					
2012					
2013					
2014					
2015					
2016					
2017					
2018			Complejos Industriales		

Leyenda

- Visualizar/Modificar Datos
- Introducir Datos
- Visualizar Datos
- Borrar Dato
- Guarda o modifica los datos
- Cancelar acción
- No hay datos notificados
- Hay datos notificados por el Complejo Industrial
- Hay datos notificados por CCAA
- Hay datos notificados por CCHH
- Exportar a Excel
- Exportar a XML
- Imprimir

Imprimir

¿Qué información incluir en “INFORMACIÓN HISTÓRICA”?

Menú

- Datos generales
 - Complejo Industrial
 - Instalación IPPC/DEI
 - Planta
- Notificación anual PRTR
 - Información histórica
 - Consumos
 - Emisiones
 - Residuos
 - Finalizar notificación
- Gestión documental
- Consultas directas al administrador
 - Nueva Consulta
 - Consultas
- Autoridades Competentes
 - Aplicación
 - Cambio de contraseña
 - Desconectar

Información con carácter histórico del complejo industrial

Producción en volumen, número de aves o cabezas de ganado:

Unidades del volumen de producción:

Número de instalaciones:

Número de procesos o líneas de producción existentes dentro del complejo:

Número de horas de funcionamiento al año:

Número de empleados:

Cese de actividad total

Fecha de cese:

Razón de cese:

Cese de actividad parcial

Fecha de cese:

Razón de cese:

Desea que sus datos sean públicos

Si

No

*Nota: Cuando se notifique fecha de cese total o de cese parcial de la actividad, esta información será publicada en PRTR-España.

Es obligatorio indicar:
- Causa o razón de cese
- Fecha

Puede seleccionar que sus datos sean públicos o no (excepto el cese)

- Datos sobre:
- Volumen de producción
 - Nº de instalaciones
 - Nº de procesos o líneas de producción
 - Nº horas de funcionamiento
 - Nº de empleados
 - Cese de actividad

¿Qué información incluir en “CONSUMOS”?

Menú

Datos generales

Complejo Industrial

Instalación IPPC/DEI

Planta

Notificación anual PRTR

Información histórica

Consumos

Emisiones

Residuos

Finalizar notificación

Gestión documental

Consultas directas al administrador

Nueva Consulta

Consultas

Autoridades Competentes

Aplicación

Cambio de contraseña

Desconectar

Desconectar

Consumo de agua

Consumo de agua

Procedencia del Consumo	Caudal en m3/año	Públicos
<p>Procedencia del consumo: Cantidad (caudal en m3/año):</p> <p>Red de abastecimiento municipal</p> <p>Desea que sus datos sean públicos</p> <p>Si <input checked="" type="radio"/></p> <p>No <input type="radio"/></p> <p>Guardar Cancelar</p>		

- Por punto de vertido:
- Procedencia del consumo
 - Cantidad

¿Qué información incluir en “CONSUMOS”?

Consumo de combustible

Consumo de combustible

Código NAFUE	Consumo en GJPCI/año	Consumo en otras unidades	Unidad	Públicos
--------------	----------------------	---------------------------	--------	----------

Código NAFUE: 101 - CARBÓN COQUIZABLE (PCS > 23865 kJ/kg)

Consumo de combustible en Gjpci/año:

Consumo de combustible en otras unidades:

en:

Desea que sus datos sean públicos

Si

No

Consumo de combustible en GJPCI/año

Indique el consumo de combustible en las unidades GJPCI/año: gigajulios poder calorífico inferior al año. Si necesita ayuda puede consultar el enlace al Anexo 8 del Informe del Inventario Nacional de emisiones de GEI en la página web del Ministerio de Medio Ambiente y Medio Rural y Marino: http://www.magrama.gob.es/informacion-climatico/temas/comercio-de-derechos-de-emision/ane8inf_inv_emi_11928.pdf

- Por tipo de combustible:
- Código NAFUE
 - Consumo en GJ_{PCI}
 - Consumo en otras unidades

¿Qué información incluir en “CONSUMOS”?

Consumo de energía eléctrica

Consumo de energía eléctrica

	Consumo en MWh/año	Consumo en GJ/año	Públicos
Cantidad (Consumo en MWh/año):	<input type="text"/>		
Cantidad (Consumo en GJ/año):		<input type="text"/>	
Desea que sus datos sean públicos			
Si <input checked="" type="radio"/>			
No <input type="radio"/>			
Guardar Cancelar			

Consumo de energía eléctrica

Debe de indicar los consumos tanto en MWh/año como en GJ/año.

La conversión de unidades es:
1 MWh = 3,6 GJ

Consumo de energía eléctrica en MWh/año y GJ/año

¿Qué información incluir en “EMISIONES”?

Menú

Datos generales
Complejo Industrial
Instalación IPPC/DEI
Planta
Notificación anual PRTR
Información histórica
Consumos
Emisiones
Residuos
Finalizar notificación
Gestión documental
Consultas directas al administrador
Nueva Consulta
Consultas
Autoridades Competentes
Aplicación
Cambio de contraseña
Desconectar














Año	Estado	Notificación Aire	Notificación Agua	Notificación Suelo	Activo para	Fecha límite	Exportar
2001	💡	████████	████████	████████			📄
2002	💡	████████	████████	████████			📄
2003	💡	████████	████████	████████			📄
2004	💡	████████	████████	████████			📄
2005	💡	████████	████████	████████			📄
2006	💡	████████	████████	████████			📄
2007	💡	████████	████████	████████			📄
2008	💡	████████	████████	████████			📄
2009	💡	████████	████████	████████			📄
2010	💡	████████	████████	████████			📄
2011	💡	████████	████████	████████			📄
2012	💡	████████	████████	████████			📄
2013	💡	████████	████████	████████			📄
2014	💡	████████	████████	████████			📄
2015	💡	███ ███	████████	████████			📄
2016	💡	███ ███	████████	████████			📄
2017	💡	███ ███	████████	████████			📄
2018	💡	███ ███	███ ███	███ ███	Complejos Industriales (Notificación)	21/10/2019	📄

Icono de acceso: “Exportar”

Icono de acceso: “Visualizar datos”

Icono de acceso: “Visualizar/modificar datos”

Leyenda

-  Visualizar/Modificar Datos
-  No hay datos notificados
-  Exportar a Excel
-  Introducir Datos
-  Hay datos notificados por el Complejo Industrial
-  Exportar a XML
-  Visualizar Datos
-  Hay datos notificados por CCAA
-  Imprimir
-  Borrar Dato
-  Hay datos notificados por CCHH
-  Guarda o modifica los datos
-  Cancelar acción

 Imprimir

¿Qué información incluir en "EMISIONES"?



Emisiones al aire | Emisiones al agua | Emisiones al suelo

Periodo de reporte: 2018 ▼

Emisiones al aire del complejo industrial

En este cuadro se muestra el listado de las emisiones de sustancias y contaminantes notificadas con sus datos más significativos. Para acceder a todos los datos de cada sustancia "edite" el icono correspondiente. Mientras esté el periodo activo para la notificación de datos podrán acceder y actualizar o modificar los datos siempre que desee. Cuando el periodo no esté abierto solo podrá visualizar los datos. Pinche en "Nueva emisión" para introducir los datos de una nueva emisión. No olvide pulsar siempre el botón de "Grabar" o "actualizar" cuando termine de introducir o modificar datos.

Contaminante	M/C/E	Cantidad	C. Acc.	S. Umb.	% Umb.	% Año Ant.	Cod.	V.	
<p>Medio receptor: Aire</p> <p>Contaminante: - Seleccione un contaminante -</p> <p>Cantidad emitida (kg/año): <input type="text"/></p> <p>Cantidad emitida de manera accidental (kg/año): <input type="text"/></p> <p>Método de obtención del dato</p> <p>Medido <input type="radio"/></p> <p>Calculado <input type="radio"/></p> <p>Estimado <input type="radio"/></p> <p>Guardar Cancelar</p> <p>Nueva Emisión</p>									

Para cada sustancia emitida:

- Cantidad total (kg/año)
- Cantidad accidental (kg/año)
- Tipo de método (M/C/E)
- Origen del método (codificación E-PRTR)
- Método analítico o de cálculo
- Normas o estándares (para datos medidos)
- Fuentes o referencias (para datos calculados)

¿Qué información incluir en “EMISIONES”?



Emisiones al aire | Emisiones al agua | Emisiones al suelo

Periodo de reporte: 2018

Emisiones al agua del complejo industrial

En este cuadro se muestra el listado de las emisiones de sustancias y contaminantes notificadas con sus datos más significativos. Para acceder a todos los datos de cada sustancia "edite" el icono correspondiente. Mientras esté el periodo activo para la notificación de datos podrán acceder y actualizar o modificar los datos siempre que desee. Cuando el periodo no esté abierto solo podrá visualizar los datos. Pinche en "Nueva emisión" para introducir los datos de una nueva emisión. No olvide pulsar siempre el botón de "Grabar" o "actualizar" cuando termine de introducir o modificar datos.

Contaminante	Medio receptor	M/C/E	Cantidad	C. Acc.	S. Umb.	% Umb.	% Año Ant.	Cod.	V.	
--------------	----------------	-------	----------	---------	---------	--------	------------	------	----	--

Medio receptor: - Seleccione un medio receptor

Contaminante: - Seleccione un contaminante -

Cantidad emitida (kg/año):

Cantidad emitida de manera accidental (kg/año):

Método de obtención del dato

Medido

Calculado

Estimado

[Guardar](#) [Cancelar](#)

No hay Emisiones para este complejo en este periodo.

[Nueva emisión](#)

Para cada sustancia emitida:

- Seleccionar el medio receptor
- Cantidad total (kg/año)
- Cantidad accidental (kg/año)
- Tipo de método (M/C/E)
- Origen del método (codificación E-PRTR)
- Método analítico o de cálculo
- Normas o estándares (para datos medidos)
- Fuentes o referencias (para datos calculados)


¿Qué información incluir en “EMISIONES”?

Medio receptor:

- **Depuradora privada externa al complejo industrial:** vertido a colector que conduce las aguas residuales hasta una depuradora de titularidad privada externa al complejo industrial.
- **EDAR de titularidad pública (municipal o autonómica):** cuando el vertido es a colector o a red de alcantarillado que conducen las aguas residuales hasta una estación depuradora de aguas residuales (EDAR) de titularidad pública.
- **Red de alcantarillado sin depuración (municipales o autonómicos):** cuando el vertido es a colectores o conducciones que recogen y transportan las aguas residuales pero que no disponen de estaciones depuradoras (vertido al dominio público hidráulico).
- **Litoral:** vertido al dominio público marítimo-terrestre.
- **Cuenca intracomunitaria de titularidad estatal:** cuencas intracomunitarias cuya gestión corresponde a la Administración General del Estado (CC. HH.).



¿Qué información incluir en "EMISIONES"?



Emissiones al suelo del complejo industrial

En este cuadro se muestra el listado de las emisiones de sustancias y contaminantes notificadas con sus datos más significativos. Para acceder a todos los datos de cada sustancia... Mientras esté el periodo activo para la notificación de datos podrán acceder y actualizar o modificar los datos siempre que desee. Cuando el periodo no esté abierto solo podrá visualizar. Pinche en "Nueva emisión" para introducir los datos de una nueva emisión. No olvide pulsar siempre el botón de "Grabar" o "actualizar" cuando termine de introducir o modificar datos.

Contaminante	M/C/E	Cantidad	C. Acc.	S. Umb.	% Umb.	% Año Ant.	Cod.	V.	
<p>Medio receptor: Suelo</p> <p>Contaminante: - Seleccione un contaminante -</p> <p>Cantidad emitida (kg/año): <input type="text"/></p> <p>Cantidad emitida de manera accidental (kg/año): <input type="text"/></p> <p>Método de obtención del dato</p> <p>Medido <input type="radio"/></p> <p>Calculado <input type="radio"/></p> <p>Estimado <input type="radio"/></p> <p>Guardar Cancelar</p> <p>No hay Emisiones para este complejo en este periodo.</p> <p>Nueva emisión</p>									

Sólo contaminantes generados en los residuos objeto de las operaciones ORDEN MAM/304/2002:

- D2 tratamiento en medio terrestre
- D3 inyecciones profundas

- Para cada sustancia emitida:**
- Cantidad total (kg/año)
 - Cantidad accidental (kg/año)
 - Tipo de método (M/C/E)
 - Origen del método (codificación E-PRTR)
 - Método analítico o de cálculo
 - Normas o estándares (para datos medidos)
 - Fuentes o referencias (para datos calculados)

¿Qué información incluir en “RESIDUOS”?

Menú

Datos generales

Complejo Industrial

Instalación IPPC/DEI

Planta

Notificación anual PRTR

Información histórica

Consumos

Emisiones

Residuos

Finalizar notificación

Gestión documental

Consultas directas al administrador

Nueva Consulta

Consultas

Autoridades Competentes

Aplicación

Cambio de contraseña

Desconectar

Resumen de datos por años de referencia

En este cuadro se ofrece un resumen del estado de situación de los datos existentes para cada periodo de notificación:

Año: año de referencia














Estado: si está activo o no para la notificación de datos.

En la columna de notificación y según la leyenda de colores puede seguirse el estado de situación, si hay datos notificados o no, y si éstos han sido o no validados por la autoridad competente.

Los **ICONOS** situados a la derecha de cada casilla EDITAN Y DAN ACCESO A LOS DATOS CORRESPONDIENTES. Puede también imprimir o exportar los datos según las opciones visibles

Periodo	Estado	Notificación	Activo para	Fecha límite	Exportar
2001	💡	■	🗒️		📄
2002	💡	■	🗒️		📄
2003	💡	■	🗒️		📄
2004	💡	■	🗒️		📄
2005	💡	■	🗒️		📄
2006	💡	■	🗒️		📄
2007	💡	■	🗒️		📄
2008	💡	■	🗒️		📄
2009	💡	■	🗒️		📄
2010	💡	■	🗒️		📄
2011	💡	■	🗒️		📄
2012	💡	■	🗒️		📄
2013	💡	■	🗒️		📄
2014	💡	■	🗒️		📄
2015	💡	■	🗒️		📄
2016	💡	■	🗒️		📄
2017	💡	■	🗒️		📄
2018	💡	■	🗒️		📄

Leyenda

-  Visualizar/Modificar Datos
-  No hay datos notificados
-  Exportar a Excel
-  Introducir Datos
-  Hay datos notificados por el Complejo Industrial
-  Exportar a XML
-  Visualizar Datos
-  Hay datos notificados por CCAA
-  Imprimir
-  Borrar Dato
-  Hay datos notificados por CCHH
-  Guarda o modifica los datos
-  Cancelar acción

¿Qué información incluir en “RESIDUOS”?

Residuos del complejo industrial

CodigoLER	Descripción	Op.	Cod.	M/C/E	Cantidad	Peligroso	Entidad responsable (R/D)	Validado
-----------	-------------	-----	------	-------	----------	-----------	---------------------------	----------

Recuerde que sólo debe notificar las cantidades de residuos que transfiera fuera de su instalación (entre los que quedan incluidos los lixiviados que se gestionen como residuo fuera del emplazamiento) y no los que se gestionen en la planta

Residuo:

- Seleccione uno -

- Seleccione uno -

- Seleccione uno -

Cantidad transferida (t/año):

Método de obtención del dato

Medido

Calculado

Estimado

Operaciones de tratamiento

Valorización (R)

Eliminación (D)

- Seleccione uno -

Guardar Cancelar

No hay residuos para este complejo en este periodo.

Nuevo Residuo

Residuos peligrosos y no peligrosos:

- Tipo de residuo (LER)
- Cantidad transferida (t/año)
- Tipo de método (M/C/E)
- Operación de tratamiento R o D (Orden MAM/304/2002)
- Si es M o C:
 - Origen del método según codificación E-PRTR
 - Método: peso, otros

¿Qué información incluir en “RESIDUOS”?

Sólo para residuos peligrosos

Transferencia de residuos peligrosos (Destino)

Trasferencias internas dentro de España

Trasferencias transfronterizas (Fuera de España)

Para seleccionar un entidad responsable de la eliminación pulse [aquí](#)

Entidad responsable de la recuperación/eliminación

Nombre

Dirección

Número

Ciudad

Código postal

País

Lugar donde se recibe la transferencia para su recuperación/eliminación

Dirección

Número

Ciudad

Código postal

País

 Guardar  Cancelar

Otras funcionalidades

Gestión documental
Consultas directas al administrador
Nueva Consulta
Consultas
Autoridades Competentes
Aplicación
Cambio de contraseña
Desconectar

¿Cómo aportar documentación?

A través de esta aplicación pueden adjuntar todos los documentos necesarios que justifiquen los datos notificados o que le sean solicitados por sus autoridades competentes.

Consultas



Puede realizar todas las consultas al administrador de la herramienta PRTR-España pinchando en "Nueva consulta". Solucionaremos sus dudas a la mayor brevedad posible.

Cambio de contraseña

Puede modificar su contraseña de acceso.

Grandes Instalaciones de Combustión (GIC)

¡NOVEDAD 2019! Para este periodo de reporte los datos GIC 2019 se introducirán en la plataforma. Se han habilitado las pestañas correspondientes a todos los apartados del antiguo Excel.

INSTALACIONES	
CENTRAL TÉRMICA DE ABOÑO: 002928000.INSTALLATION COD_Interno:2544	
 Instalaciones IPPC/DEI	
PLANTAS	
CT ABOÑO I: 002928000.PART COD_Interno:85	
CT ABOÑO II: 002928001.PART COD_Interno:86	
 Plantas	

Para todas las instalaciones 1.c, sea o no su actividad principal

Grandes Instalaciones de Combustión (GIC)

PLANTA:

Datos generales | Datos anuales

Datos generales de la planta | Información específica de las grandes instalaciones de combustión

Ayuda: para obtener más información y ayuda de cómo rellenar el formulario "pinche" sobre los textos subrayado o el nombre de capa campo.

Nombre de la planta:

Código planta: 002928000.PART

Coordenadas geográficas
 Si quiere conocer sus coordenadas geográficas (ETRS89) pulse [aquí](#)
 Latitud:
 Longitud:

Fecha inicio actividad: 01/01/1974
 dd/mm/aaaa

Tipo de planta
 Tipo de planta: Gran instalación de combustión

Estado de la planta

Se consideran que están en funcionamiento todas las instalaciones que estén operando normalmente, situaciones de ceses parciales se consideran que están en funcionamiento (hay que seleccionar SI).

Se considera que no están en funcionamiento todas las instalaciones que tienen AAI pero no han iniciado su actividad o están en construcción.

En funcionamiento:

Cese Parcial:

Razón:

Fecha inicio:

Fecha hasta:

Salvar

Datos generales de la planta | Información específica de las grandes instalaciones de combustión

Potencia térmica nominal (en MWth):

Tipo de instalación de combustión:

Detalles intalación de combustión:

Sector refino:

Otro sector:

Exenciones aplicables segun régimen de funcionamiento:

Según la opción elegida se tetrá que rellenar la información específica en el reporte anual.

¿Forma parte de una pequeña red asilada?

Altura de la chimenea (m):

Foco Virtual:

Otra Información:

Confidencialidad (a rellenar por comunidad autónoma o administrador de sistemas PRTR):

Salvar

[Datos generales](#) | [Datos anuales](#)

[Horas de operación](#) | [Combustible](#) | [Emisiones](#) | [Desulfuración](#) | [Incidencias](#)

Resumen de datos sobre horas de operaciones por años de referencias

Año	Estado	Notificación	
2019			
2018			

[Ayuda](#)

[Horas de operación](#) | [Combustible](#) | [Emisiones](#) | [Desulfuración](#) | [Incidencias](#)

Horas de operaciones año 2019

Horas de funcionamiento año de reporte 2019:

Proporción de calor útil producido en forma de vapor o agua caliente a redes públicas de calefacción de distrito (media móvil calculada durante el periodo de cinco años anterior) :

Información específica instalaciones EVUL

Horas acumuladas desde el 2016:

Fecha en que se haya cumplido el compromiso de operación :

Otra Información:

[Salvar](#)

Consumo de combustible 2019

Código NAFUE	Descripción
No hay consumo de Combustible para este complejo en este periodo.	

[Nuevo Consumo](#)

[Horas de operación](#) | [Combustible](#) | [Emisiones](#) | [Desulfuración](#) | [Incidencias](#)

Emisiones correspondientes a periodos en condiciones normales de funcionamiento 2019

Id	Contaminante	Cantidad (t)
No hay emisiones para este complejo en este periodo.		

[Nueva emisión](#)

Emisiones correspondientes a periodos de arranque y parada 2019

Id	Contaminante	Cantidad (t)
No hay emisiones para este complejo en este periodo.		

[Nueva emisión](#)

Emisiones Totales 2019

Id	Contaminante	Cantida (t)
No hay emisiones para este complejo en este periodo.		

[Horas de operación](#) | [Emisiones](#) | [Desulfuración](#) | [Incidencias](#)

Desulfuración 2019

M	Nos	Índice de desulfuración (%)	Contenido en azufre (%)	Justificación tecnológica
No hay consumo de Desulfuración para este complejo en este periodo.				

[Ayuda](#)

[Horas de operación](#) | [Combustible](#) | [Emisiones](#) | [Desulfuración](#) | [Incidencias](#)

Incidencias 2019

Cambio de potencia térmica nominal: NO

Retirada plan nacional transitorio (PNT): NO

Otras Incidencias:

[Salvar](#)

Declaración responsable



¡NOVEDAD! PARA DAR POR TERMINADA LA NOTIFICACIÓN, LA EMPRESA DEBERÁ ACEPTAR LA VENTANA DE DECLARACIÓN RESPONSABLE Y FINALIZAR LA NOTIFICACIÓN. POSTERIORMENTE LA EMPRESA RECIBIRÁ UN CERTIFICADO CON EL RESUMEN DE LOS DATOS DECLARADOS



DECLARACIÓN RESPONSABLE SOBRE LA VALIDEZ DE LOS DATOS COMUNICADOS

Declaro responsablemente:

Que cumplo con los requisitos exigidos de información ambiental referidos a mi complejo/instalación y a las actividades industriales en ellos desarrollada de acuerdo con la siguiente legislación:

- *Real Decreto 508/2007, de 20 de abril, por el que se regula el suministro de información sobre emisiones del Reglamento E-PRTR y de las autorizaciones ambientales integradas y en sus modificaciones posteriores,*
 - *Reglamento (CE) No 166/2006 del Parlamento europeo y del Consejo, de 18 de enero de 2006 relativo al establecimiento de un registro europeo de emisiones y transferencias de contaminantes y por el que se modifican las Directivas 91/689/CEE y 96/61/CE del Consejo*
 - *Y en su caso con los requisitos:*
 - *del Real Decreto Legislativo 1/2016 de prevención y control integrado de la contaminación y su reglamento de desarrollo (Real Decreto 815/2013),*
 - *de la Orden PARA/321/2017, de 7 de abril, por las que se regulan los procedimientos de determinación de las emisiones de los contaminantes atmosféricos SO₂, NO_x, partículas y CO procedentes de las grandes instalaciones de combustión, el control de los instrumentos de medida y el tratamiento y remisión de la información relativa a dichas emisiones.*
 - *Orden [TEC /1171/2018](#), de 29 de octubre, por la que se regula la información, el control, el seguimiento y la evaluación de las grandes instalaciones de combustión ([GIC](#))*
- de modo que he cumplimentado toda la información requerida, que me es obligatorio declarar y que, para ello, he utilizado la mejor información disponible.

Para “terminar” la notificación
SERÁ NECESARIO “ACEPTAR”
LA DECLARACIÓN
RESPONSABLE

- **GIC: Declaración Responsable Específica (ORDEN TEC/1171/2018)**

Finalización de la notificación



¡NOVEDAD! PARA DAR POR TERMINADA LA NOTIFICACIÓN, LA EMPRESA DEBERÁ ACEPTAR LA VENTANA DE DECLARACIÓN RESPONSABLE Y FINALIZAR LA NOTIFICACIÓN. POSTERIORMENTE LA EMPRESA RECIBIRÁ UN CERTIFICADO CON EL RESUMEN DE LOS DATOS DECLARADOS

Menú

Area Privada > Notificación anual > Finalizar notificación

Datos generales

Complejo Industrial

Instalación IPPC/DEI

Planta

Notificación anual PRTR

Información histórica

Consumos

Emisiones

Residuos

Finalizar notificación

Gestión documental

Consultas directas al administrador

Nueva Consulta

Consultas

Autoridades Competentes

Aplicación

Cambio de contraseña

ATENCIÓN.

Si pulsa este botón dará por finalizada su notificación, quedando bloqueado el acceso aunque no se haya agotado el plazo. Se emitirá un certificado con la fecha y un resumen de la notificación realizada. En caso necesario, puede ponerse en contacto con nosotros a través del teléfono 902 54 53 50 o el correo electrónico info@prtr-es.es.

 [Aceptar](#)

 [Cancelar](#)

Certificado final

¡NOVEDAD! PARA DAR POR TERMINADA LA NOTIFICACIÓN, LA EMPRESA DEBERÁ ACEPTAR LA VENTANA DE DECLARACIÓN RESPONSABLE Y FINALIZAR LA NOTIFICACIÓN. POSTERIORMENTE LA EMPRESA RECIBIRÁ UN CERTIFICADO CON EL RESUMEN DE LOS DATOS DECLARADOS

De: info@prtr-es.es
 Para: [Redacted]
 CC: [Redacted]
 Asunto: Certificado de notificación

E-mail al contacto principal


GOBIERNO DE ESPAÑA
MINISTERIO PARA LA TRANSICIÓN ECOLÓGICA


PRTR España
 Registro Estatal de Emisiones y Fuentes Contaminantes

CERTIFICADO DE NOTIFICACIÓN A PRTR- ESPAÑA

FECHA Y HORA: [Redacted]

A QUIEN PUEDE INTERESAR:

Esta es una confirmación por parte del Registro PRTR-España (Ministerio para la Transición Ecológica) de la recepción de la información relativa a los datos de emisiones y residuos del año 2018 de:

[Redacted]

REALIZADO POR: [Redacted]

EMISIONES

CONTAMINANTE	CANTIDAD (kg/año)	MEDIO RECEPTOR	MÉTODO
Arsénico y compuestos (como As)(AS AND COMPOUNDS)	0,500000	Aire	M

Nitrógeno total(TOTAL - NITROGEN)	1453,000000	Red de alcantarillado sin depuración (municipales o autonómicos)	M
Fósforo total(TOTAL - PHOSPHORUS)	2001,000000	Red de alcantarillado sin depuración (municipales o autonómicos)	M
DQO(COD)	11200,000000	Red de alcantarillado sin depuración (municipales o autonómicos)	M

RESIDUOS

DESCRIPCIÓN SEGUN LER	CANTIDAD (t/año)	OPERACIÓN DE TRATAMIENTO	MÉTODO
Papel y cartón(20 01 01)	1250,000000	R5.-Reciclado o recuperación de otras materias inorgánicas.	M

AVISO LEGAL

Este mensaje, y sus posibles ficheros adjuntos, está dirigido exclusivamente a sus destinatarios y puede contener información privada y confidencial. Si no es Vd. uno de los destinatarios, queda notificado de que, en virtud de la legislación vigente, tiene prohibida su utilización, divulgación, o copia del mismo, sin autorización expresa. Si ha recibido este mensaje por error, le rogamos que lo comunique inmediatamente al remitente y que lo destruya.

Para más información:

info@prtr-es.es
902 54 53 50

