
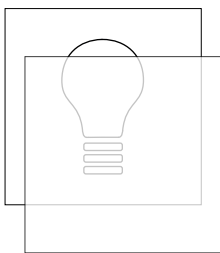
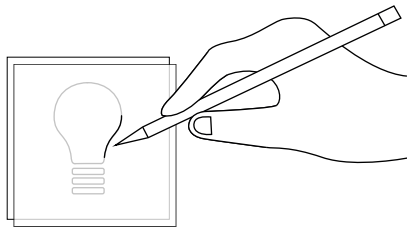


REUTILIZA TUS CAMISETAS  
decóralas con éstos pictogramas

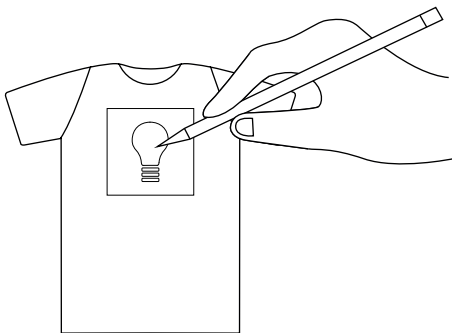





1. Utiliza un cuadrado de papel de calco del mismo tamaño que el pictograma



2. Dibuja la figura en el papel de calco



3. Encaja el papel de calco en la prenda que desees y presiona con un lápiz sobre la silueta de la figura para transferirlo



4. Una vez transferido el contorno, píntalo con rotuladores para tela o con lo que desees

