



**GENERALITAT
VALENCIANA**

paisaje **protegido**
la sierra escalona
y su entorno




PROGRAMA DE EDUCACIÓN AMBIENTAL

2023 - 2024

**PAISAJE PROTEGIDO
SIERRA ESCALONA Y SU
ENTORNO**

TU VENTANA A LA NATURALEZA



Estás leyendo las instrucciones para aprender, descubrir y recorrer el mayor espacio natural protegido del sur de Alicante. Si perteneces a un colegio, instituto o universidad, colectivo o asociación y tienes interés en hacer que tu clase sea nuestro entorno, háznolo saber.

**“HAZ QUE TU CLASE SEA LA NATURALEZA,
Y QUE LA NATURALEZA ENTRE EN TU CLASE”**

Queremos servirte de apoyo y herramienta educativa en el campo de la educación ambiental.

Según el grado de implicación que busques te ofrecemos diferentes alternativas para trabajar con tu alumnado e integrar los conocimientos con la temática que estás dando en clase.

¿POR DONDE EMPEZAR?

Para ello te ofrecemos varias opciones para promover actitudes de conservación y respeto por la naturaleza, determinadas por la temporalidad y el compromiso que el centro educativo desea adquirir con el Paisaje Protegido



Así que primero, elige el tipo de proyecto que vamos a trabajar:



ESCALONA A TUS PIES

Nos ponemos en marcha para trasladar las clases al medio mientras descubrimos los valores del Paisaje y ser conscientes, de manera directa, de sus importantes beneficios ecosistémicos, sus valores naturales y culturales y su geobiodiversidad.

¿En qué consiste? Pues sencillo:


1

Plantéanos una acción o trabajo que la clase pueda desarrollar para aprender o mejorar su entorno.



2

Si estás en Orihuela, San Miguel de Salinas o Pilar de la Horadada vamos a tu centro para presentar al alumnado los valores y beneficios del Paisaje en una charla de formación.



3

Os venís a patear el monte para comprobar de manera práctica las interconexiones de la charla dada en clase, los beneficios ecosistémicos del entorno, la fauna y flora y la necesidad de protección de Escalona para protegernos a nosotros mismos.



4

El alumnado desarrolla la acción propuesta para adquirir nuevos conocimientos o dar solución a problemas detectados.



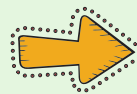
Pero a ver, ¿dónde hacemos las salidas de campo y qué temas vamos a tratar?

Eso lo decides tú:

Temática



Elige



Ecosistema
(Ruta)




Biodiversidad




Geología



Sistemas e interacciones



Cambio climático



Usos tradicionales



**Embalse de la Pedrera
(Torremendo)**



**Los Alcores
(San Miguel de Salinas)**



**Río Seco
(Pilar de la horadada)**




COLEGIO VIVO

Tratamos de recuperar la conexión con la naturaleza a través de la observación, la experimentación y las vivencias en el propio centro, al mismo tiempo que convertimos el centro educativo en un “colegio vivo”

Implicando a todo el equipo docente vamos a crear un lugar lleno de vida, dotándolo de ecosistemas resilientes, nuevas estructuras para la biodiversidad y sistemas que cierren círculos y que sirva como herramienta, plataforma de aprendizaje y escuela al aire libre.



Trabajamos en acciones concretas para que toda la comunidad educativa sea parte activa desde el inicio. De este modo, entre todos decidimos cómo queremos que sea el espacio educativo en el que desarrollan la actividad diaria de enseñanza/aprendizaje.



Los educadores del Paisaje asesoraremos en todo momento las actuaciones con charlas previas a los grupos escolares, talleres y seguimiento de los trabajos realizados.



TE ESPERAMOS

Elige cuál de los 2 proyectos se adapta mejor a vuestras características y completa esta **FICHA DE INSCRIPCIÓN**.

Contacta con nuestros técnicos de educación ambiental llamando al siguiente número de teléfono:



686 52 92 94

(Os atenderemos en horario de 9:00 a 14:00 de lunes a viernes)

O bien mándanos un email a: **serra_escalona@gva.es**



Reserva las fechas de visita y realizaremos una reunión para coordinar las actividades. Si se concretan a principios del curso escolar, tendréis más fechas disponibles donde elegir.