

---

EXPOCAZA 2012 – ESCUESTA PARA LA ESTIMACIÓN  
DE LA IMPORTANCIA ECONÓMICA DE LA CAZA EN LA  
COMUNITAT VALENCIANA

PRIMEROS DATOS

## INTRODUCCIÓN

Con el objeto de obtener datos que acercaran al conocimiento sobre el impacto real de la actividad cinegética en la economía valenciana, el Servicio de Caza y Pesca ha comenzado un estudio a través de encuestas a los cazadores.

La primera encuesta de este estudio se realizó durante la feria EXPOCAZA 2012 y en ella participaron un total de **146 cazadores**.

A continuación se presenta un análisis preliminar de la información obtenida. Concretamente se han estudiado someramente las siguientes variables.

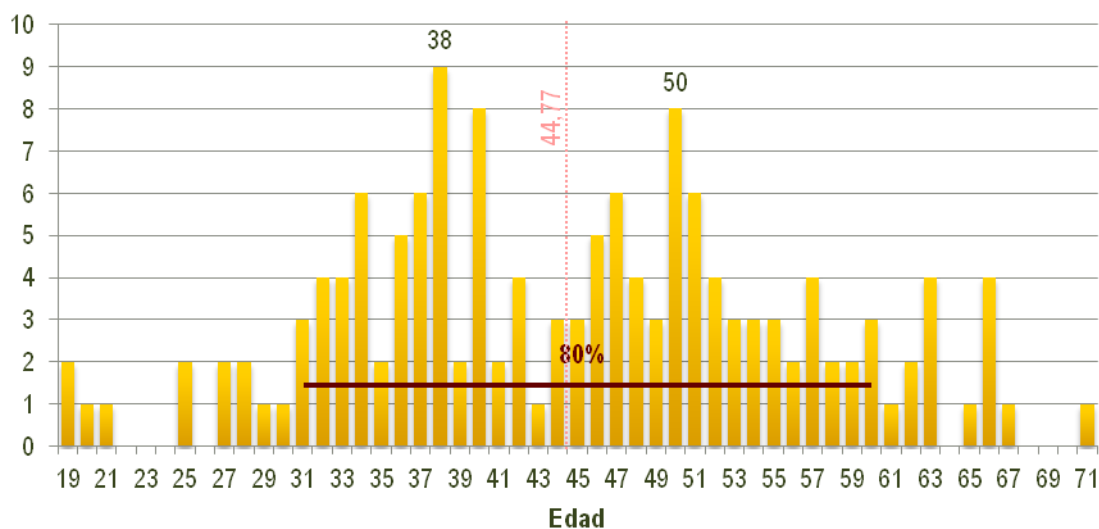
- Edad del cazador.
- Jornadas anuales de caza.
- Ejercicio de la caza en la Comunitat Valenciana y fuera de ella.
- Tipo de aprovechamiento según el tipo de especie cazada.
- Flujo económico en derechos de caza.

Aunque el análisis no ha sido exhaustivo se puede afirmar que la información obtenida presenta un notable sesgo, al menos, en cuanto a la procedencia de los encuestados. Por tanto, cualquier conclusión debe tomarse con la debida cautela.

## EDAD DEL CAZADOR

El **rango** de edades de los cazadores encuestados es **muy amplio** teniendo el cazador más joven 19 años y el de mayor edad 71 años. Aunque lo cierto es que la edad del 80% de los cazadores está comprendida en un rango sensiblemente más estrecho, el que va desde los **31 años hasta los 60 años**.

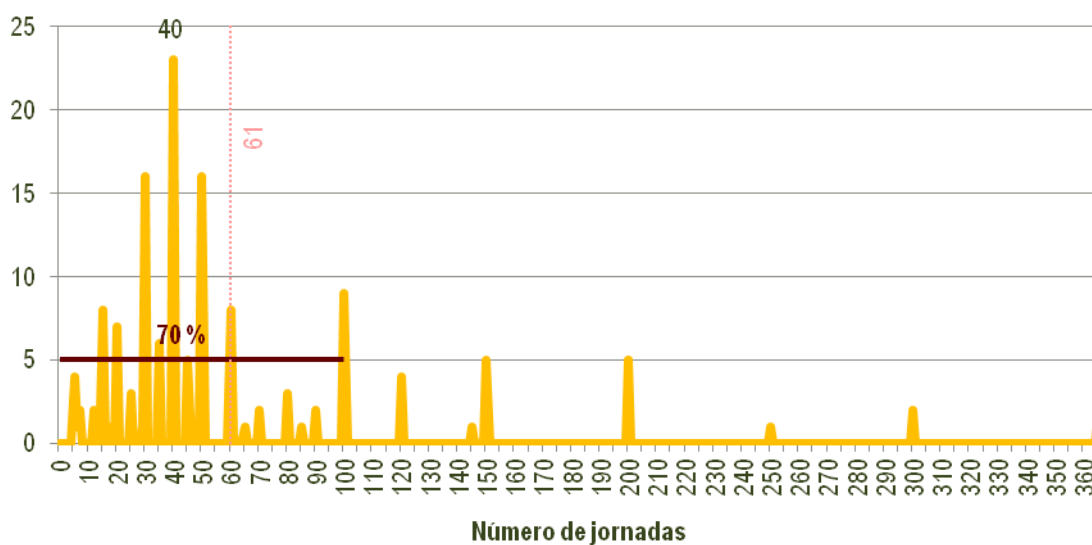
## ENCUESTA PARA LA ESTIMACIÓN DE LA IMPORTANCIA ECONÓMICA DE LA CAZA PRIMEROS DATOS



Por otro lado, la edad parece presentar una distribución **bimodal** con un primer máximo en los **38 años** y otro en los **50 años**.

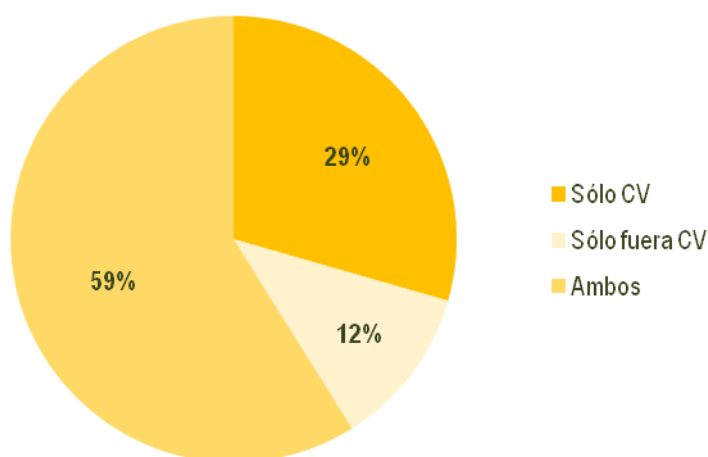
### JORNADAS ANUALES DE CAZA

El número de jornadas que los cazadores encuestados dedican a la actividad cinegética es, de entrada, **muy variable** siendo el mínimo de jornadas de caza 4 y el máximo 365. Este caso, el de los cazadores que cazan todo el año, debe considerarse, hasta cierto punto, excepcional, pues esto sólo es posible en zonas en que por razones de control está permitido. Lo cierto es que el 70% de los encuestados cazan menos de 100 jornadas al año y la moda se sitúa en las **40 jornadas anuales**.



## EJERCICIO DE LA CAZA EN LA COMUNITAT VALENCIANA Y FUERA DE ELLA

Es destacable que, atendiendo a los datos disponibles, casi el **60% de los cazadores no sólo cazan en la Comunitat Valenciana** sino que además lo hacen en otra provincia española o incluso en otro país, y que más de un **10%** de los encuestados, presumiblemente cazadores residentes en valencia, **sólo lo hacen fuera de la autonomía valenciana**.



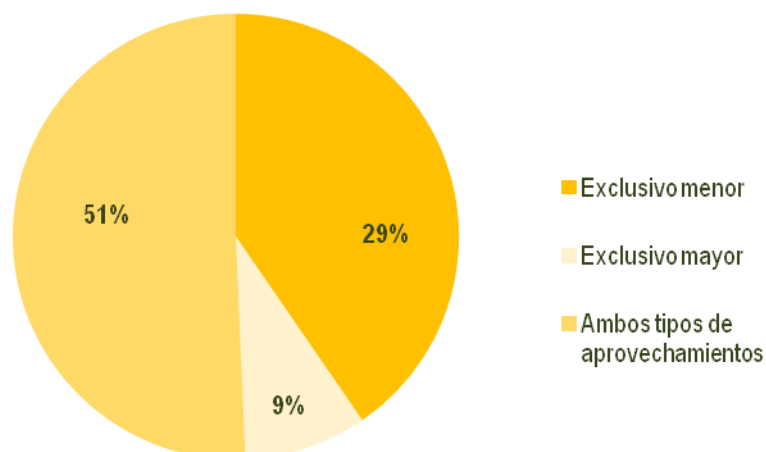
Si analizamos la cuestión considerando las jornadas de caza disfrutadas se obtiene que cerca del **40% de las jornadas se desarrollan en espacios cinegéticos ubicados fuera** de los límites autonómicos valencianos. Se debe considerar que muchos residentes en valencia y su área metropolitana tienen sus raíces en otras provincias (p.e. Albacete, Teruel o Cuenca) y es habitual que tengan fijada allí su segunda residencia y, por tanto, practiquen allí la actividad cinegética.

## TIPO DE APROVECHAMIENTO SEGÚN EL TIPO DE ESPECIE CAZADA

En cuanto al aprovechamiento según el tipo de especie cazada por los cazadores encuestados es destacable que **más de la mitad se dedican exclusivamente a la caza menor**, ya sea pluma o pelo, y que cerca de **un tercio cazan tanto especies de menor como de mayor**. Es esperable, atendiendo a los datos de capturas anuales, que la mayor parte de estos cazadores se dediquen al jabalí a partir de enero.

## ENCUESTA PARA LA ESTIMACIÓN DE LA IMPORTANCIA ECONÓMICA DE LA CAZA PRIMEROS DATOS

---



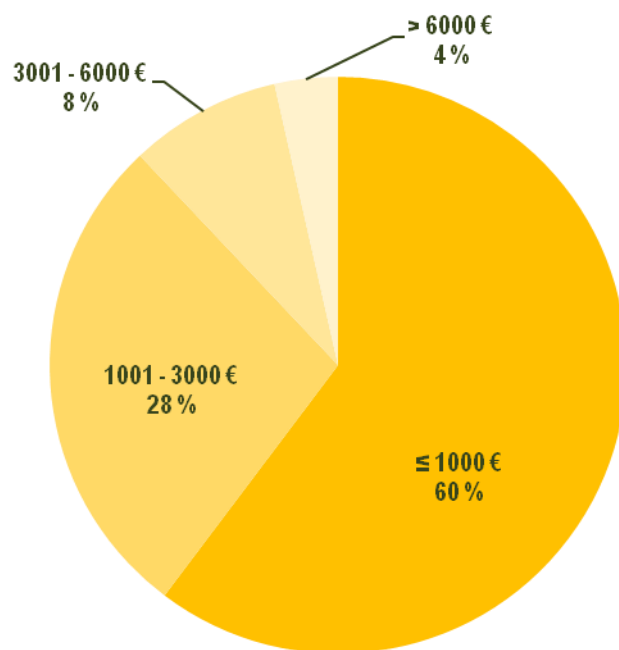
Tomando como referencia las jornadas de caza empeladas por los cazadores se encuentra que **el esfuerzo es mayor sobre las especies de caza menor** (63%) que sobre las especies de caza mayor (37%).

### FLUJO ECONÓMICO EN DERECHOS DE CAZA

Los derechos de caza son sólo una pequeña parte del dinero que la actividad cinegética mueve pero pueden servir de indicador. La distribución del desembolso que los cazadores realizan en derechos de caza es **extremadamente asimétrica**, pues responde a diversos perfiles de cazador. Así, **cerca del 60% de los cazadores** encuestados **gastan anualmente menos de 1.000 € en derechos de caza**, mientras un 4 % de los encuestados gastan más de 6.000 €.

## ENCUESTA PARA LA ESTIMACIÓN DE LA IMPORTANCIA ECONÓMICA DE LA CAZA PRIMEROS DATOS

---



En cualquier caso, para obtener resultados que permitieran estimar el gasto total en derechos de caza debería estratificarse el estudio según el perfil del cazador.